

LA OTRA PANDEMIA EN ESPAÑA: EL DESEMPLEO SE CRONIFICA








El coronavirus sitúa a España en el "infierno del paro". Todos los indicadores así lo atestiguan

	DATOS (EPA y SEPE)	2020	Notas
1	ERTE SEPE (ver nota 1)	740.000	
2	Inactivos EPA (ver nota 2)	1.110.000	Δ 2019: 32 % más
3	"DESEMPLEADOS" NO OFICIALES (1 + 2)	1.850.000	
4	"DESEMPLEADOS" oficiales SEPE	3.900.000	Tasa paro oficial: 16 %
5	"DESEMPLEADOS" reales (3 + 4)	5.750.000	Tasa de paro real: 24 %
6	DESEMPLEADOS DE LARGA DURACIÓN (+ 12 meses)	1.880.000	Δ 2019: 52 % El 50 % es mayor de 50 años
8	MUJERES EN DESEMPLEO oficiales SEPE	2.270.000	
9	DESEMPLEO JUVENIL oficial SEPE	360.000	Δ 2019: 10 % más 41 %














(Nota 1) **NO SE CONSIDERAN "DESEMPLEADOS"** aunque estén cobrando la **prestación de desempleo**. El SEPE maneja el dato de 740.000 a finales de 2020, que quizás sea más correcto.

(Nota 2) **NO SE CONSIDERAN "DESEMPLEADOS"** aunque estén **sin empleo**. Trabajadores que pueden trabajar pero no han buscado empleo por diversas razones, como, en la actual situación, las limitaciones a la movilidad o el cierre de las empresas del sector que hubiera podido contratarles

España: Paro		
	2020	2019
Tasa de desempleo	16,2%	13,7%
Desempleo hombres	14,2%	12,2%
Desempleo mujeres	18,4%	15,5%
Desempleo menores de 25	40,7%	30,3%
Diferencia desempleo hombres/mujeres	4,2%	3,3%
Desempleo hombres menores de 25 años	39,1%	29,0%
Desempleo mujeres menores de 25	42,7%	32,0%
Paro mayores de 24 años	14,5%	12,5%
Paro hombres mayores de 24 años	12,4%	10,9%
Paro mujeres mayores de 24 años	16,8%	14,4%

Países	Tasa de desempleo
España [+]	16,2% 
Alemania [+]	4,6% 
Reino Unido [+]	5,0% 
Francia [+]	8,9% 
Italia [+]	9,0% 
Portugal [+]	6,5% 
Zona Euro [+]	8,3% 

Tasa de desempleo: Desempleo juvenil			
Países	Desempleo < 25	Desempleo Hombres < 25	Desempleo Mujeres < 25
España [+]	40,7% 	39,1% 	42,7% 
Alemania [+]	6,1% 	6,0% 	6,3% 
Reino Unido [+]	14,2% 	16,3% 	12,1% 
Francia [+]	23,4% 	25,1% 	21,4% 
Italia [+]	29,7% 	28,8% 	33,1% 
Portugal [+]	22,5% 	22,5% 	22,5% 
Zona Euro [+]	18,5% 	18,8% 	18,1% 

Tasa de desempleo: Por sexo		
Países	Desempleo hombres	Desempleo mujeres
España [+]	14,2% 	18,4% 
Alemania [+]	4,5% 	4,6% 
Reino Unido [+]	5,4% 	4,7% 
Francia [+]	9,2% 	8,6% 
Italia [+]	8,3% 	10,0% 
Portugal [+]	6,4% 	6,6% 
Zona Euro [+]	7,9% 	8,8% 