



# Prestaciones por desempleo

RESUMEN DE DATOS DE NOVIEMBRE 2019





## **BP-1. General**

- BP-1.1. Beneficiarios de Prestaciones por Desempleo según edad, sexo y tipo de prestación**
- BP-1.2. Altas Iniciales de Prestaciones por Desempleo según edad, sexo y tipo de prestación**
- BP-1.3. Reanudaciones de Prestaciones por Desempleo según edad, sexo y tipo de prestación**
- BP-1.4. Beneficiarios extranjeros de Prestaciones por Desempleo según edad, sexo y tipo de prestación**
- BP-1.5. Beneficiarios de Prestaciones por Desempleo por provincias, comunidades autónomas y tipo de prestación**
  - BP-1.5a. Ambos sexos
  - BP-1.5b. Hombres
  - BP-1.5c. Mujeres
- BP-1.6. Beneficiarios extranjeros de Prestaciones por Desempleo por provincia, comunidades autónomas y tipo de prestación**
  - BP-1.6a. Ambos sexos
  - BP-1.6b. Hombres
  - BP-1.6c. Mujeres
- BP-1.7. Beneficiarios de Prestaciones por Desempleo por provincia, comunidades autónomas, sexo y edad**
  - BP-1.7a. Ambos sexos
  - BP-1.7b. Hombres
  - BP-1.7c. Mujeres

## **BP-2. Prestación Contributiva**

- BP-2.1. Beneficiarios de Prestación Contributiva por provincia, comunidades autónomas, sexo y edad**
  - BP-2.1a. Ambos sexos
  - BP-2.1b. Hombres
  - BP-2.1c. Mujeres
- BP-2.2. Beneficiarios de Prestación Contributiva según edad, sexo y causa del derecho**
- BP-2.3. Altas Iniciales de Prestación Contributiva según edad, sexo y causa del derecho**
- BP-2.4. Reanudaciones de Prestación Contributiva según edad, sexo y causa del derecho**
- BP-2.5. Beneficiarios de Prestación Contributiva según edad, sexo y periodo de derecho reconocido**
- BP-2.6. Beneficiarios de Prestación Contributiva según edad, sexo y cuantía media bruta diaria**

## **BP-3. Subsidio por Desempleo**

- BP-3.1. Beneficiarios de Subsidio por Desempleo por provincia, comunidades autónomas, sexo y edad**
  - BP-3.1a. Ambos sexos
  - BP-3.1b. Hombres
  - BP-3.1c. Mujeres
- BP-3.2. Beneficiarios de Subsidio por Desempleo según edad, sexo y tipo de subsidio**
- BP-3.3. Altas Iniciales de Subsidio por Desempleo según edad, sexo y tipo de subsidio**
- BP-3.4. Reanudaciones de Subsidio por Desempleo según edad, sexo y tipo de subsidio**
- BP-3.5. Beneficiarios de Subsidio por Desempleo por provincia, comunidades autónomas, sexo y tipo de subsidio**
  - BP-3.5a. Ambos sexos
  - BP-3.5b. Hombres
  - BP-3.5c. Mujeres

## **BP-4. Renta Agraria**

- BP-4.1. Beneficiarios de Renta Agraria por provincia, comunidades autónomas, sexo y edad**
  - BP-4.1a. Ambos sexos
  - BP-4.1b. Hombres
  - BP-4.1c. Mujeres

#### **BP-5. Subsidio Agrario**

##### **BP-5.1. Beneficiarios de Subsidio Agrario por provincia, comunidades autónomas, sexo y edad**

BP-5.1a. Ambos sexos

BP-5.1b. Hombres

BP-5.1c. Mujeres

#### **BP-6. Renta Activa de Inserción**

##### **BP-6.1. Beneficiarios de la Renta Activa de Inserción por provincia, comunidades autónomas, sexo y edad**

BP-6.1a. Ambos sexos

BP-6.1b. Hombres

BP-6.1c. Mujeres

##### **BP-6.2. Beneficiarios de la Renta Activa de Inserción según edad, sexo y colectivo**

##### **BP-6.3. Beneficiarios de la Renta Activa de Inserción por provincia, comunidades autónomas y colectivo**

BP-6.3a. Ambos sexos

BP-6.3b. Hombres

BP-6.3c. Mujeres

#### **BP-7. Programa de Activación para el Empleo**

##### **BP-7.1. Beneficiarios del Programa de Activación para el Empleo por provincia, comunidades autónomas, sexo y edad**

T-7.1a. Ambos sexos

T-7.1b. Hombres

T-7.1c. Mujeres

#### **TC-1. Tasa de cobertura del total de beneficiarios de Prestaciones por Desempleo**

##### **TC-1.1. Tasa de cobertura del total de beneficiarios de Prestaciones por Desempleo**

TC-1.1a. Ambos sexos

TC-1.1b. Hombres

TC-1.1c. Mujeres



# 1. General

---



## Protección por desempleo:

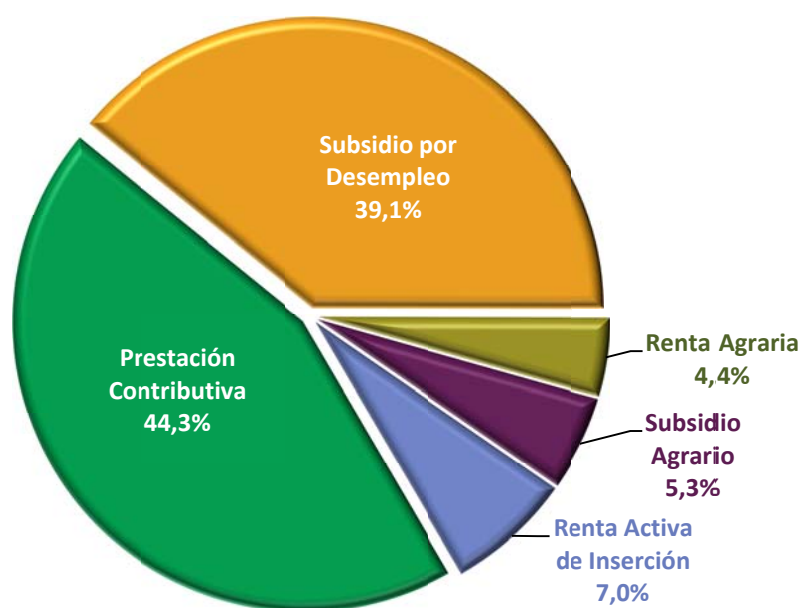
En el mes de noviembre de 2019, 1.964.132 personas se han beneficiado de la protección por desempleo. Este mes perciben prestaciones 84.787 personas más que el mes pasado y 119.289 más que hace un año.

### Variación respecto al mes anterior y respecto al año anterior:

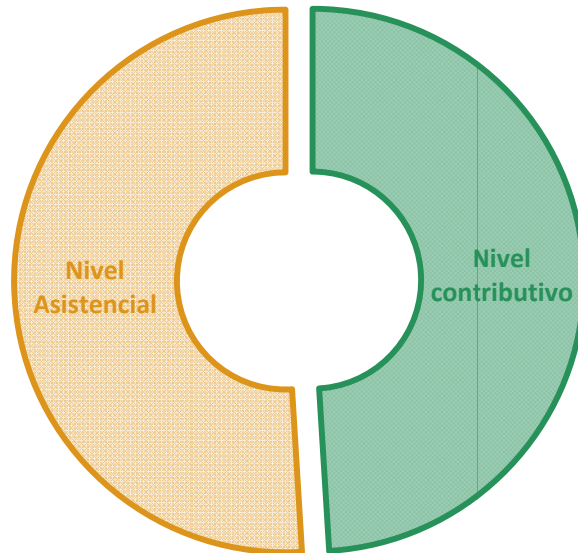
Tipo de prestación	Mes anterior		Año anterior	
Prestación Contributiva	58.407	7,2%	78.966	10,0%
Subsidio por Desempleo	26.599	3,6%	68.145	9,7%
Renta Agraria	-1.618	-1,8%	-1.466	-1,7%
Subsidio Agrario	-561	-0,5%	-4.402	-4,1%
Renta Activa de Inserción	1.968	1,5%	-20.113	-12,8%
Programa de Activación para el Empleo	-8	-25,8%	-1.841	-98,8%
<b>TOTAL</b>	<b>84.787</b>	<b>4,5%</b>	<b>119.289</b>	<b>6,5%</b>

En noviembre destaca el ascenso de 58.407 beneficiarios de prestación contributiva y el aumento de 26.599 beneficiarios de subsidio por desempleo respecto al mes anterior. Respecto al mismo mes del año anterior se aprecia aumento de los beneficiarios de prestación contributiva, 78.966 y 68.145 del subsidio por desempleo y la disminución de 20.113 beneficiarios de RAI.

La prestación contributiva y el subsidio por desempleo concentran al mayor número de beneficiarios, un 44,3% y 39,1% respectivamente.

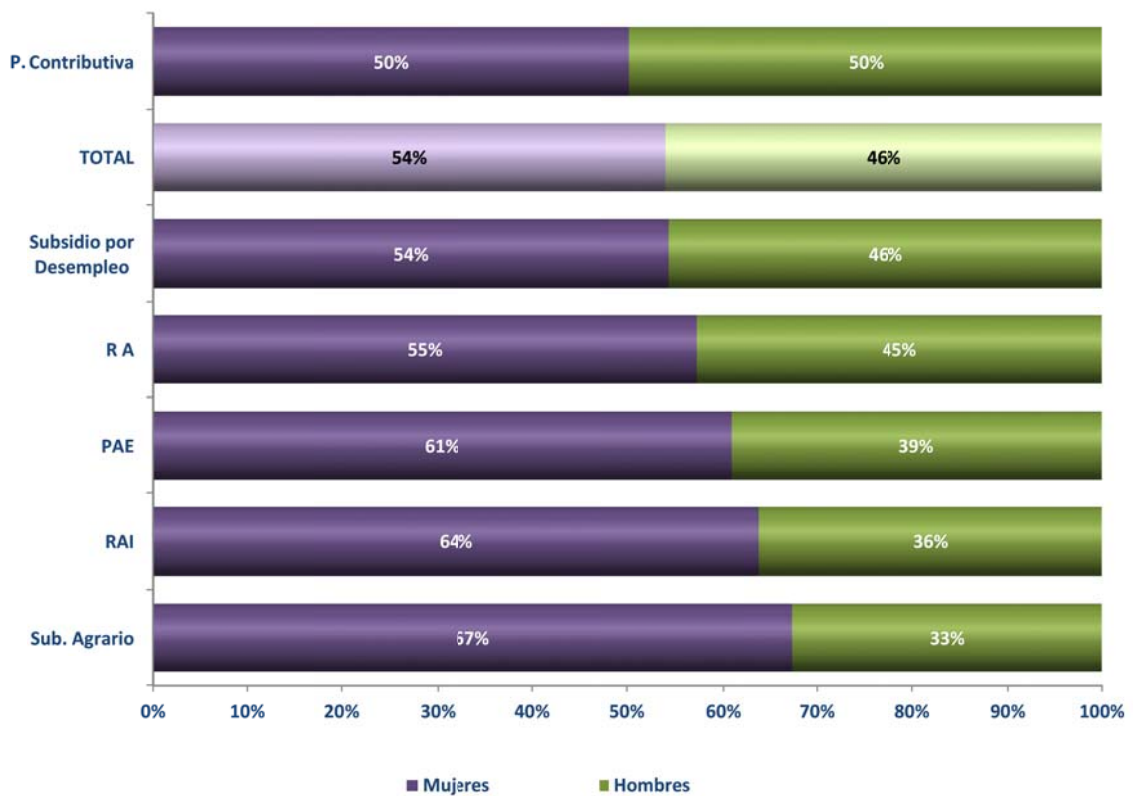


El nivel contributivo representa el 49% de los beneficiarios y el 51% corresponde al nivel asistencial si se excluyen el Subsidio Agrario y la Renta Agraria que únicamente se perciben en Andalucía y Extremadura.



#### Por sexo:

El 54% de los beneficiarios del mes de noviembre son mujeres y el 46% hombres. Esta mayoría de mujeres es más significativa en el nivel asistencial llegando a superar el 67% en subsidio agrario y 64% en RAI.



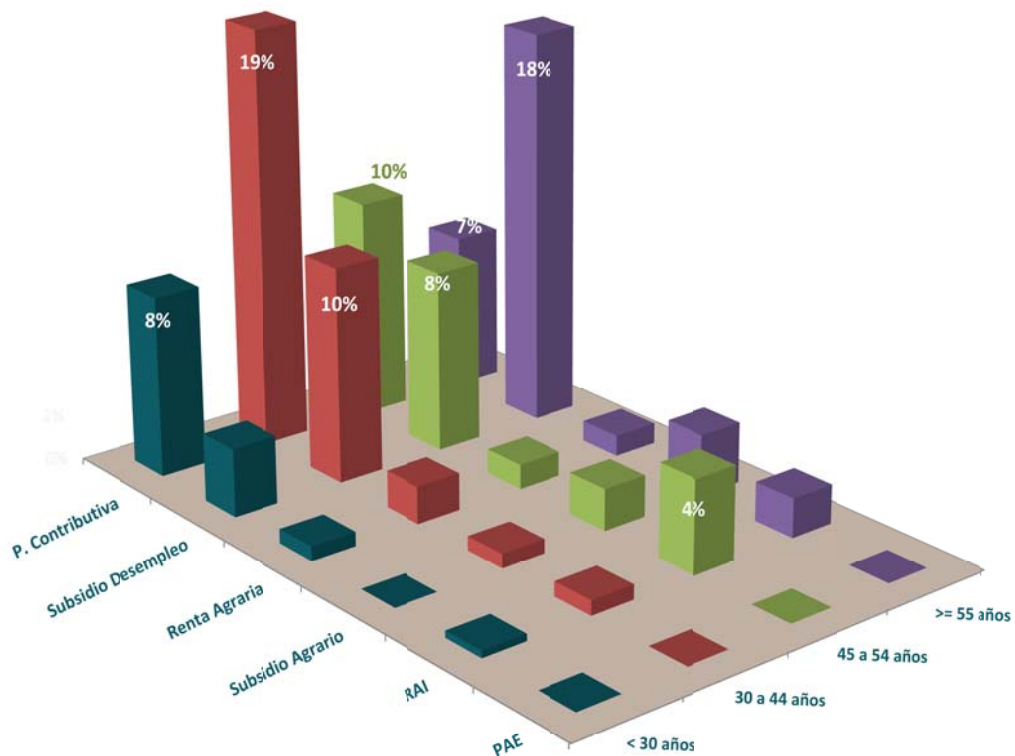


## Por edad:

La distribución de todos los beneficiarios de prestaciones por desempleo según la edad muestra que:

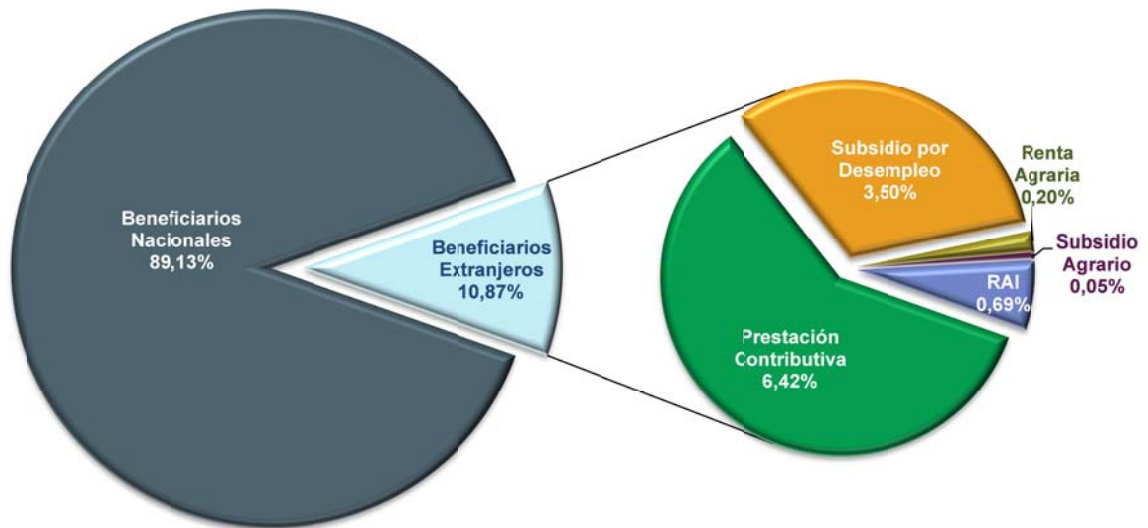
- ✓ Los jóvenes **menores de 30 años** representan el 12% del total. La mayoría percibe prestación contributiva.
- ✓ Los beneficiarios con **edades entre 30 y 44 años** son el tramo más numeroso con el 32% del total. De ellos, más de la mitad percibe prestación contributiva.
- ✓ Las personas de **entre 45 y 54 años** representan el 25% de los beneficiarios. El 39% de ellos percibe prestación contributiva, un 32% subsidio y otro 17% RAI.
- ✓ Los beneficiarios **mayores de 55 años** son el 31% del total. En su gran mayoría perciben el subsidio hasta la primera edad de jubilación.

Beneficiarios de prestaciones por desempleo por edad y tipo de prestación



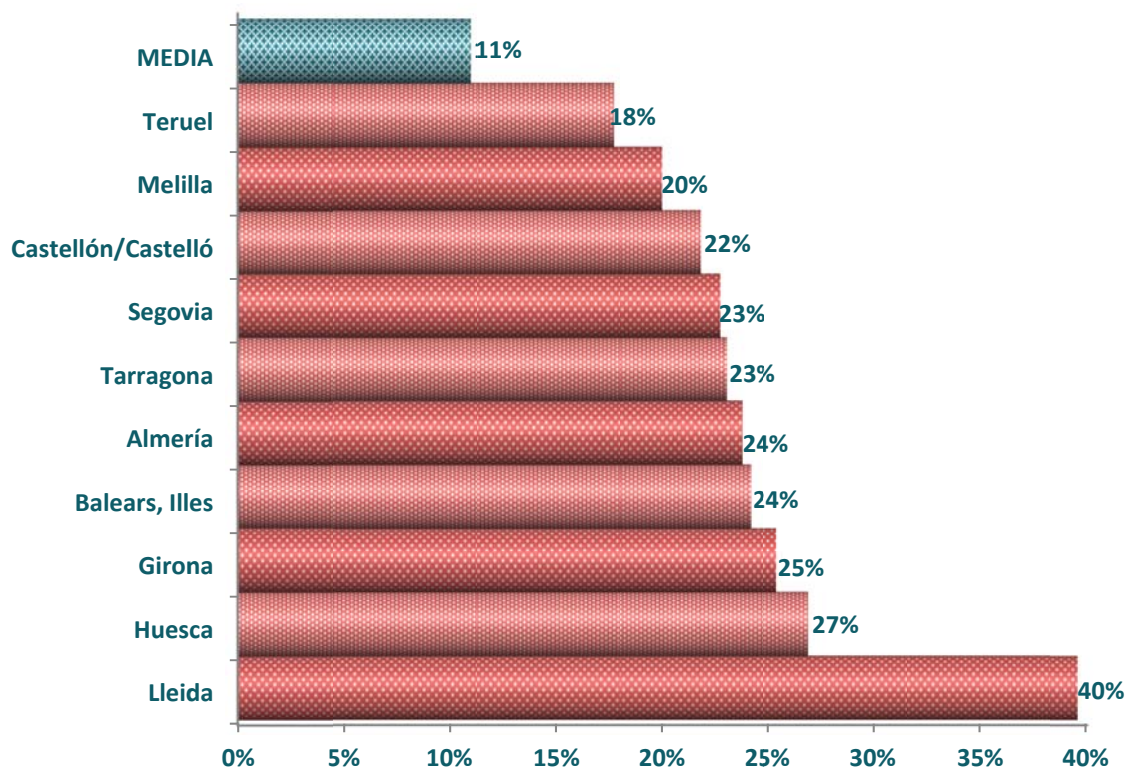
## Beneficiarios extranjeros:

Los beneficiarios de prestaciones por desempleo extranjeros son 213.451 en el mes de noviembre de 2019 representando el 10,87% del total. La mitad de ellos percibe prestación contributiva y el resto subsidios o rentas del nivel asistencial, según puede apreciarse en el gráfico siguiente:



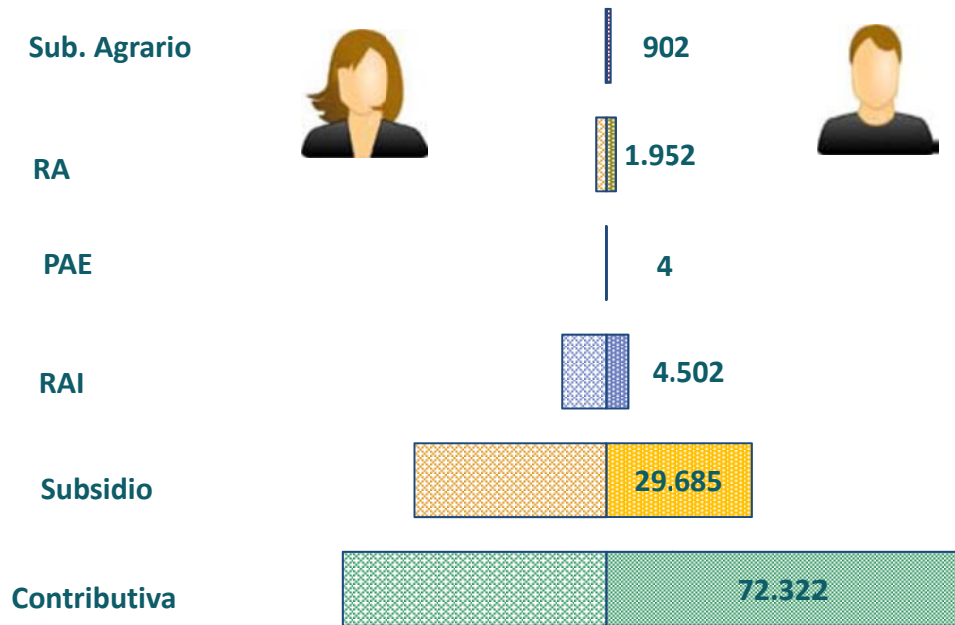
La proporción media, a nivel nacional, 11 extranjeros por cada cien beneficiarios totales, varía de unas provincias a otras, destacando, Lleida, Huesca y Girona con un 40%, 27% y 25% respectivamente.

### % Beneficiarios extranjeros/Total beneficiarios de prestaciones



La mayoría de los beneficiarios extranjeros son hombres, un 51%, aunque se observan diferencias por tipo de prestación. Así, son mayoritarios los hombres en el subsidio agrario, la prestación contributiva, mientras que, las mujeres son mayoría en el subsidio, la RAI y el PAE.

### Beneficiarios extranjeros por sexo y tipo de prestación





## BP-1.1. Beneficiarios de Prestaciones por Desempleo según edad, sexo y tipo de prestación

		nov-2019					
Edad y sexo	TOTAL	Prestación Contributiva	Subsidio por Desempleo	Renta Agraria	Subsidio Agrario	Renta Activa de Inserción	Programa de Activación para el Empleo
<b>Ambos sexos</b>							
16 - 19	6.506	2.197	3.175	291	0	843	0
20 - 24	75.195	50.115	19.047	3.579	0	2.454	0
25 - 29	158.266	108.655	37.995	8.823	0	2.793	0
30 - 34	189.926	121.380	53.591	11.350	101	3.502	2
35 - 39	210.540	126.005	65.024	11.042	3.953	4.515	1
40 - 44	223.376	125.815	73.281	10.560	8.579	5.130	11
45 - 49	241.251	107.122	63.567	10.271	13.821	46.468	2
50 - 54	259.028	89.254	98.634	11.643	23.259	36.234	4
55 - 59	304.143	76.290	165.312	11.459	29.342	21.738	2
60 y más	295.901	63.107	188.062	6.826	24.812	13.093	1
<b>Total</b>	<b>1.964.132</b>	<b>869.940</b>	<b>767.688</b>	<b>85.844</b>	<b>103.867</b>	<b>136.770</b>	<b>23</b>
<b>Hombres</b>							
16 - 19	3.591	1.355	1.974	228	0	34	0
20 - 24	37.652	26.962	8.119	2.438	0	133	0
25 - 29	71.143	53.068	12.562	5.181	0	332	0
30 - 34	78.269	56.216	15.899	5.451	45	657	1
35 - 39	86.051	59.110	20.358	4.349	1.300	934	0
40 - 44	95.740	61.460	26.387	3.989	2.608	1.294	2
45 - 49	105.459	53.359	25.952	3.818	4.401	17.927	2
50 - 54	121.984	45.031	50.306	4.411	7.347	14.887	2
55 - 59	156.392	41.090	92.942	4.441	9.647	8.271	1
60 y más	147.114	35.392	96.005	2.389	8.499	4.828	1
<b>Total</b>	<b>903.395</b>	<b>433.043</b>	<b>350.504</b>	<b>36.695</b>	<b>33.847</b>	<b>49.297</b>	<b>9</b>
<b>Mujeres</b>							
16 - 19	2.915	842	1.201	63	0	809	0
20 - 24	37.543	23.153	10.928	1.141	0	2.321	0
25 - 29	87.123	55.587	25.433	3.642	0	2.461	0
30 - 34	111.657	65.164	37.692	5.899	56	2.845	1
35 - 39	124.489	66.895	44.666	6.693	2.653	3.581	1
40 - 44	127.636	64.355	46.894	6.571	5.971	3.836	9
45 - 49	135.792	53.763	37.615	6.453	9.420	28.541	0
50 - 54	137.044	44.223	48.328	7.232	15.912	21.347	2
55 - 59	147.751	35.200	72.370	7.018	19.695	13.467	1
60 y más	148.787	27.715	92.057	4.437	16.313	8.265	0
<b>Total</b>	<b>1.060.737</b>	<b>436.897</b>	<b>417.184</b>	<b>49.149</b>	<b>70.020</b>	<b>87.473</b>	<b>14</b>

Fuente: SEPE

## BP-1.1. Beneficiarios de Prestaciones por Desempleo según edad, sexo y tipo de prestación

Media a: nov-2019

Edad y sexo	TOTAL	Prestación Contributiva	Subsidio por Desempleo	Renta Agraria	Subsidio Agrario	Renta Activa de Inserción	Programa de Activación para el Empleo
<b>Ambos sexos</b>							
16 - 19	5.031	1.473	2.422	330	0	806	0
20 - 24	60.526	38.969	15.495	3.609	0	2.451	1
25 - 29	142.897	95.559	35.495	9.010	0	2.825	7
30 - 34	180.125	112.963	52.298	11.022	215	3.612	15
35 - 39	202.189	119.036	63.904	10.587	4.171	4.468	24
40 - 44	214.276	118.033	72.272	10.299	8.530	5.120	23
45 - 49	233.842	100.164	63.284	9.754	13.423	47.191	25
50 - 54	242.907	83.524	85.850	11.402	23.268	38.839	24
55 - 59	290.189	70.981	155.529	11.003	29.084	23.577	15
60 y más	279.747	59.183	176.985	6.359	24.365	12.849	5
<b>Total</b>	<b>1.851.729</b>	<b>799.886</b>	<b>723.534</b>	<b>83.376</b>	<b>103.056</b>	<b>141.737</b>	<b>139</b>
<b>Hombres</b>							
16 - 19	2.769	909	1.565	259	0	36	0
20 - 24	29.590	20.673	6.281	2.504	0	132	1
25 - 29	61.843	45.178	11.004	5.310	0	348	2
30 - 34	72.296	51.010	15.233	5.272	105	670	6
35 - 39	81.477	55.040	19.895	4.232	1.351	951	8
40 - 44	90.430	56.646	26.004	3.846	2.555	1.368	10
45 - 49	101.324	48.523	26.043	3.659	4.229	18.861	10
50 - 54	112.822	40.436	43.514	4.409	7.369	17.082	12
55 - 59	148.810	36.049	89.078	4.266	9.634	9.775	9
60 y más	138.583	31.568	91.334	2.299	8.379	5.000	4
<b>Total</b>	<b>839.944</b>	<b>386.031</b>	<b>329.951</b>	<b>36.055</b>	<b>33.623</b>	<b>54.223</b>	<b>61</b>
<b>Mujeres</b>							
16 - 19	2.262	564	857	71	0	770	0
20 - 24	30.935	18.296	9.214	1.106	0	2.319	1
25 - 29	81.054	50.381	24.491	3.701	0	2.477	5
30 - 34	107.829	61.953	37.065	5.750	110	2.942	10
35 - 39	120.713	63.996	44.009	6.355	2.820	3.516	16
40 - 44	123.846	61.387	46.267	6.453	5.974	3.752	13
45 - 49	132.517	51.642	37.242	6.095	9.194	28.331	15
50 - 54	130.085	43.088	42.336	6.993	15.899	21.757	12
55 - 59	141.379	34.932	66.451	6.737	19.451	13.802	7
60 y más	141.164	27.616	85.651	4.060	15.986	7.850	2
<b>Total</b>	<b>1.011.785</b>	<b>413.855</b>	<b>393.583</b>	<b>47.321</b>	<b>69.433</b>	<b>87.515</b>	<b>78</b>

Fuente: SEPE

## BP-1.2. Altas iniciales de Prestaciones por Desempleo según edad, sexo y tipo de prestación

		nov-2019					
Edad y sexo	TOTAL	Prestación Contributiva	Subsidio por Desempleo	Renta Agraria	Subsidio Agrario	Renta Activa de Inserción	Programa de Activación para el Empleo
<b>Ambos sexos</b>							
16 - 19	1.719	811	764	32	0	112	0
20 - 24	19.176	14.089	4.479	343	0	265	0
25 - 29	32.965	24.887	6.903	863	0	312	0
30 - 34	33.229	23.746	8.121	962	2	398	0
35 - 39	35.759	24.350	9.602	967	353	487	0
40 - 44	37.088	24.734	10.053	940	833	528	0
45 - 49	39.812	21.655	10.499	924	1.418	5.314	2
50 - 54	37.482	17.933	13.129	912	2.017	3.491	0
55 - 59	29.167	13.522	10.529	758	2.235	2.121	2
60 y más	17.908	8.246	5.980	462	2.015	1.205	0
<b>Total</b>	<b>284.305</b>	<b>173.973</b>	<b>80.059</b>	<b>7.163</b>	<b>8.873</b>	<b>14.233</b>	<b>4</b>
<b>Hombres</b>							
16 - 19	958	497	431	24	0	6	0
20 - 24	9.996	7.755	2.010	221	0	10	0
25 - 29	16.232	12.918	2.788	489	0	37	0
30 - 34	15.610	12.136	2.929	465	1	79	0
35 - 39	16.802	12.647	3.560	385	123	87	0
40 - 44	17.712	12.996	3.953	368	267	128	0
45 - 49	18.416	11.197	4.352	351	465	2.051	0
50 - 54	18.199	9.539	6.243	361	670	1.386	0
55 - 59	14.446	7.408	5.172	315	774	775	2
60 y más	8.885	4.681	2.841	175	733	455	0
<b>Total</b>	<b>137.256</b>	<b>91.774</b>	<b>34.279</b>	<b>3.154</b>	<b>3.033</b>	<b>5.014</b>	<b>2</b>
<b>Mujeres</b>							
16 - 19	761	314	333	8	0	106	0
20 - 24	9.180	6.334	2.469	122	0	255	0
25 - 29	16.733	11.969	4.115	374	0	275	0
30 - 34	17.619	11.610	5.192	497	1	319	0
35 - 39	18.957	11.703	6.042	582	230	400	0
40 - 44	19.376	11.738	6.100	572	566	400	0
45 - 49	21.396	10.458	6.147	573	953	3.263	2
50 - 54	19.283	8.394	6.886	551	1.347	2.105	0
55 - 59	14.721	6.114	5.357	443	1.461	1.346	0
60 y más	9.023	3.565	3.139	287	1.282	750	0
<b>Total</b>	<b>147.049</b>	<b>82.199</b>	<b>45.780</b>	<b>4.009</b>	<b>5.840</b>	<b>9.219</b>	<b>2</b>

Fuente: SEPE

## BP-1.2. Altas iniciales de Prestaciones por Desempleo según edad, sexo y tipo de prestación

Acumulado a: nov-2019

Edad y sexo	TOTAL	Prestación Contributiva	Subsidio por Desempleo	Renta Agraria	Subsidio Agrario	Renta Activa de Inserción	Programa de Activación para el Empleo
<b>Ambos sexos</b>							
16 - 19	13.277	6.249	5.337	574	0	1.117	0
20 - 24	156.873	116.884	32.185	5.021	0	2.783	0
25 - 29	295.241	224.325	56.121	11.630	0	3.165	0
30 - 34	306.356	216.971	70.891	14.424	132	3.934	4
35 - 39	325.015	217.495	83.345	14.152	5.068	4.951	4
40 - 44	338.030	217.790	89.512	14.014	11.216	5.493	5
45 - 49	367.296	185.634	97.551	13.215	18.073	52.815	8
50 - 54	377.429	152.152	150.871	12.767	24.471	37.161	7
55 - 59	302.096	113.078	128.325	10.080	28.104	22.505	4
60 y más	176.557	69.979	62.867	5.787	25.267	12.655	2
<b>Total</b>	<b>2.658.170</b>	<b>1.520.557</b>	<b>777.005</b>	<b>101.664</b>	<b>112.331</b>	<b>146.579</b>	<b>34</b>
<b>Hombres</b>							
16 - 19	7.379	3.823	3.063	450	0	43	0
20 - 24	80.282	62.745	14.026	3.352	0	159	0
25 - 29	138.260	110.567	20.673	6.630	0	390	0
30 - 34	139.887	108.554	24.005	6.542	53	731	2
35 - 39	151.054	113.662	29.479	5.367	1.530	1.016	0
40 - 44	158.814	114.665	34.733	4.942	3.062	1.410	2
45 - 49	167.913	96.203	40.832	4.621	5.190	21.063	4
50 - 54	185.036	78.858	78.132	4.632	7.514	15.894	6
55 - 59	147.109	60.076	65.327	3.657	9.298	8.747	4
60 y más	82.543	37.593	29.410	1.982	8.750	4.807	1
<b>Total</b>	<b>1.258.277</b>	<b>786.746</b>	<b>339.680</b>	<b>42.175</b>	<b>35.397</b>	<b>54.260</b>	<b>19</b>
<b>Mujeres</b>							
16 - 19	5.898	2.426	2.274	124	0	1.074	0
20 - 24	76.591	54.139	18.159	1.669	0	2.624	0
25 - 29	156.981	113.758	35.448	5.000	0	2.775	0
30 - 34	166.469	108.417	46.886	7.882	79	3.203	2
35 - 39	173.961	103.833	53.866	8.785	3.538	3.935	4
40 - 44	179.216	103.125	54.779	9.072	8.154	4.083	3
45 - 49	199.383	89.431	56.719	8.594	12.883	31.752	4
50 - 54	192.393	73.294	72.739	8.135	16.957	21.267	1
55 - 59	154.987	53.002	62.998	6.423	18.806	13.758	0
60 y más	94.014	32.386	33.457	3.805	16.517	7.848	1
<b>Total</b>	<b>1.399.893</b>	<b>733.811</b>	<b>437.325</b>	<b>59.489</b>	<b>76.934</b>	<b>92.319</b>	<b>15</b>

Fuente: SEPE



### BP-1.3. Reanudaciones de Prestaciones por Desempleo según edad, sexo y tipo de prestación

		nov-2019						
Edad y sexo		TOTAL	Prestación Contributiva	Subsidio por Desempleo	Renta Agraria	Subsidio Agrario	Renta Activa de Inserción	Programa de Activación para el Empleo
<b>Ambos sexos</b>								
16 - 19	694	237	348	21	0	88	0	
20 - 24	14.341	10.169	3.390	324	0	458	0	
25 - 29	37.843	28.079	8.448	787	0	526	3	
30 - 34	48.547	33.541	13.247	1.108	10	638	3	
35 - 39	55.374	36.656	16.809	997	276	635	1	
40 - 44	62.690	40.543	19.961	926	550	687	23	
45 - 49	54.822	33.742	15.510	859	919	3.788	4	
50 - 54	48.788	26.551	16.981	966	1.256	3.029	5	
55 - 59	37.982	18.679	15.722	837	1.251	1.484	9	
60 y más	21.436	9.155	10.326	456	803	694	2	
<b>Total</b>	<b>382.517</b>	<b>237.352</b>	<b>120.742</b>	<b>7.281</b>	<b>5.065</b>	<b>12.027</b>	<b>50</b>	
<b>Hombres</b>								
16 - 19	398	151	230	13	0	4	0	
20 - 24	7.148	5.517	1.407	216	0	8	0	
25 - 29	17.353	14.092	2.801	419	0	41	0	
30 - 34	22.240	17.380	4.272	516	7	64	1	
35 - 39	26.479	20.078	5.814	395	99	93	0	
40 - 44	31.332	22.969	7.719	371	162	96	15	
45 - 49	27.650	18.791	6.733	375	317	1.433	1	
50 - 54	25.399	14.581	8.604	488	491	1.234	1	
55 - 59	21.587	10.641	9.329	413	584	616	4	
60 y más	12.209	4.990	6.245	237	437	299	1	
<b>Total</b>	<b>191.795</b>	<b>129.190</b>	<b>53.154</b>	<b>3.443</b>	<b>2.097</b>	<b>3.888</b>	<b>23</b>	
<b>Mujeres</b>								
16 - 19	296	86	118	8	0	84	0	
20 - 24	7.193	4.652	1.983	108	0	450	0	
25 - 29	20.490	13.987	5.647	368	0	485	3	
30 - 34	26.307	16.161	8.975	592	3	574	2	
35 - 39	28.895	16.578	10.995	602	177	542	1	
40 - 44	31.358	17.574	12.242	555	388	591	8	
45 - 49	27.172	14.951	8.777	484	602	2.355	3	
50 - 54	23.389	11.970	8.377	478	765	1.795	4	
55 - 59	16.395	8.038	6.393	424	667	868	5	
60 y más	9.227	4.165	4.081	219	366	395	1	
<b>Total</b>	<b>190.722</b>	<b>108.162</b>	<b>67.588</b>	<b>3.838</b>	<b>2.968</b>	<b>8.139</b>	<b>27</b>	

Fuente: SEPE

### BP-1.3. Reanudaciones de Prestaciones por Desempleo según edad, sexo y tipo de prestación

Acumulado a: nov-2019

Edad y sexo	TOTAL	Prestación Contributiva	Subsidio por Desempleo	Renta Agraria	Subsidio Agrario	Renta Activa de Inserción	Programa de Activación para el Empleo
<b>Ambos sexos</b>							
16 - 19	7.195	1.984	3.858	338	0	1.015	0
20 - 24	137.818	94.299	34.954	3.816	0	4.726	23
25 - 29	386.774	279.725	91.244	10.267	0	5.487	51
30 - 34	505.663	344.283	141.902	12.564	203	6.567	144
35 - 39	591.381	388.705	179.938	11.811	3.493	7.215	219
40 - 44	657.194	416.292	214.779	11.289	7.004	7.578	252
45 - 49	580.306	346.702	166.361	10.495	10.937	45.585	226
50 - 54	517.957	276.168	173.846	12.179	15.948	39.529	287
55 - 59	404.390	196.186	162.106	11.528	15.609	18.730	231
60 y más	228.576	96.957	108.441	5.743	9.493	7.861	81
<b>Total</b>	<b>4.017.254</b>	<b>2.441.301</b>	<b>1.277.429</b>	<b>90.030</b>	<b>62.687</b>	<b>144.293</b>	<b>1.514</b>
<b>Hombres</b>							
16 - 19	4.085	1.227	2.544	272	0	42	0
20 - 24	67.686	50.633	14.281	2.651	0	110	11
25 - 29	173.730	137.857	29.565	5.923	0	370	15
30 - 34	230.176	177.230	46.182	5.893	82	747	42
35 - 39	283.259	212.994	63.008	4.876	1.110	1.192	79
40 - 44	327.182	234.213	84.808	4.451	2.185	1.402	123
45 - 49	288.184	187.067	74.076	4.485	3.698	18.758	100
50 - 54	264.296	144.772	89.862	5.693	5.652	18.180	137
55 - 59	222.034	101.142	99.519	5.869	6.736	8.671	97
60 y más	126.121	46.877	68.069	2.863	4.772	3.499	41
<b>Total</b>	<b>1.986.753</b>	<b>1.294.012</b>	<b>571.914</b>	<b>42.976</b>	<b>24.235</b>	<b>52.971</b>	<b>645</b>
<b>Mujeres</b>							
16 - 19	3.110	757	1.314	66	0	973	0
20 - 24	70.132	43.666	20.673	1.165	0	4.616	12
25 - 29	213.044	141.868	61.679	4.344	0	5.117	36
30 - 34	275.487	167.053	95.720	6.671	121	5.820	102
35 - 39	308.122	175.711	116.930	6.935	2.383	6.023	140
40 - 44	330.012	182.079	129.971	6.838	4.819	6.176	129
45 - 49	292.122	159.635	92.285	6.010	7.239	26.827	126
50 - 54	253.661	131.396	83.984	6.486	10.296	21.349	150
55 - 59	182.356	95.044	62.587	5.659	8.873	10.059	134
60 y más	102.455	50.080	40.372	2.880	4.721	4.362	40
<b>Total</b>	<b>2.030.501</b>	<b>1.147.289</b>	<b>705.515</b>	<b>47.054</b>	<b>38.452</b>	<b>91.322</b>	<b>869</b>

Fuente: SEPE

## BP-1.4. Beneficiarios extranjeros de Prestaciones por Desempleo según edad, sexo y tipo de prestación

		nov-2019					
Edad y sexo	TOTAL	Prestación Contributiva	Subsidio por Desempleo	Renta Agraria	Subsidio Agrario	Renta Activa de Inserción	Programa de Activación para el Empleo
<b>Ambos sexos</b>							
16 - 19	874	366	417	4	0	87	0
20 - 24	10.322	7.577	2.258	60	0	427	0
25 - 29	20.221	14.251	5.162	175	0	633	0
30 - 34	30.596	20.125	9.169	478	0	824	0
35 - 39	37.198	23.963	11.461	721	13	1.039	1
40 - 44	35.430	22.185	11.377	949	75	841	3
45 - 49	28.154	16.359	7.739	670	170	3.215	1
50 - 54	21.274	11.154	6.506	515	242	2.855	2
55 - 59	15.579	6.398	6.515	323	310	2.031	2
60 y más	13.803	3.696	8.215	122	225	1.545	0
<b>Total</b>	<b>213.451</b>	<b>126.074</b>	<b>68.819</b>	<b>4.017</b>	<b>1.035</b>	<b>13.497</b>	<b>9</b>
<b>Hombres</b>							
16 - 19	505	233	264	4	0	4	0
20 - 24	5.173	4.300	830	37	0	6	0
25 - 29	9.037	7.566	1.366	89	0	16	0
30 - 34	13.092	10.480	2.385	197	0	30	0
35 - 39	17.834	13.726	3.757	290	10	51	0
40 - 44	18.696	13.393	4.714	463	59	67	0
45 - 49	15.444	9.941	3.774	321	151	1.256	1
50 - 54	11.806	6.534	3.567	264	215	1.224	2
55 - 59	9.119	3.836	3.795	194	274	1.019	1
60 y más	8.661	2.313	5.233	93	193	829	0
<b>Total</b>	<b>109.367</b>	<b>72.322</b>	<b>29.685</b>	<b>1.952</b>	<b>902</b>	<b>4.502</b>	<b>4</b>
<b>Mujeres</b>							
16 - 19	369	133	153	0	0	83	0
20 - 24	5.149	3.277	1.428	23	0	421	0
25 - 29	11.184	6.685	3.796	86	0	617	0
30 - 34	17.504	9.645	6.784	281	0	794	0
35 - 39	19.364	10.237	7.704	431	3	988	1
40 - 44	16.734	8.792	6.663	486	16	774	3
45 - 49	12.710	6.418	3.965	349	19	1.959	0
50 - 54	9.468	4.620	2.939	251	27	1.631	0
55 - 59	6.460	2.562	2.720	129	36	1.012	1
60 y más	5.142	1.383	2.982	29	32	716	0
<b>Total</b>	<b>104.084</b>	<b>53.752</b>	<b>39.134</b>	<b>2.065</b>	<b>133</b>	<b>8.995</b>	<b>5</b>

Fuente: SEPE

## BP-1.4. Beneficiarios extranjeros de Prestaciones por Desempleo según edad, sexo y tipo de prestación

Media a: nov-2019

Edad y sexo	TOTAL	Prestación Contributiva	Subsidio por Desempleo	Renta Agraria	Subsidio Agrario	Renta Activa de Inserción	Programa de Activación para el Empleo
<b>Ambos sexos</b>							
16 - 19	642	249	308	4	0	80	0
20 - 24	8.069	5.780	1.824	52	0	414	0
25 - 29	17.507	12.044	4.679	167	0	614	3
30 - 34	27.766	17.930	8.526	453	2	853	2
35 - 39	33.495	21.248	10.583	663	23	973	5
40 - 44	31.700	19.541	10.446	831	82	796	5
45 - 49	24.931	13.997	6.968	602	158	3.202	3
50 - 54	18.888	9.424	5.853	463	239	2.905	3
55 - 59	14.221	5.358	6.128	308	299	2.126	3
60 y más	12.835	3.238	7.692	117	231	1.556	1
<b>Total</b>	<b>190.052</b>	<b>108.809</b>	<b>63.007</b>	<b>3.660</b>	<b>1.033</b>	<b>13.519</b>	<b>24</b>
<b>Hombres</b>							
16 - 19	380	158	215	4	0	4	0
20 - 24	3.893	3.216	637	34	0	6	0
25 - 29	7.584	6.313	1.174	83	0	13	0
30 - 34	12.002	9.517	2.256	198	2	29	0
35 - 39	16.390	12.462	3.577	284	14	51	1
40 - 44	17.233	12.161	4.512	418	66	75	1
45 - 49	13.983	8.702	3.515	299	135	1.329	2
50 - 54	10.851	5.694	3.358	241	211	1.345	2
55 - 59	8.550	3.315	3.698	183	262	1.089	2
60 y más	8.193	2.065	4.966	90	201	870	1
<b>Total</b>	<b>99.058</b>	<b>63.602</b>	<b>27.909</b>	<b>1.834</b>	<b>892</b>	<b>4.812</b>	<b>10</b>
<b>Mujeres</b>							
16 - 19	262	92	94	0	0	77	0
20 - 24	4.176	2.564	1.187	18	0	407	0
25 - 29	9.923	5.731	3.505	84	0	601	2
30 - 34	15.764	8.414	6.269	256	0	824	2
35 - 39	17.104	8.785	7.006	379	8	923	3
40 - 44	14.467	7.380	5.934	413	16	720	4
45 - 49	10.948	5.296	3.453	302	22	1.873	2
50 - 54	8.037	3.730	2.495	222	29	1.560	1
55 - 59	5.671	2.043	2.430	124	36	1.037	1
60 y más	4.641	1.173	2.726	27	30	686	0
<b>Total</b>	<b>90.994</b>	<b>45.207</b>	<b>35.098</b>	<b>1.825</b>	<b>141</b>	<b>8.708</b>	<b>14</b>

Fuente: SEPE

## BP-1.5a. Beneficiarios de Prestaciones por Desempleo por provincias, comunidades autónomas y tipo de prestación (ambos sexos)

nov-2019

Provincias y CC.AA.	TOTAL	Prestación Contributiva	Subsidio por Desempleo	Renta Agraria	Subsidio Agrario	Renta Activa de Inserción	Programa de Activación para el Empleo
Almería	35.955	14.340	13.844	2.407	2.393	2.971	0
Cádiz	82.892	26.634	34.662	5.590	7.542	8.463	1
Córdoba	64.366	12.631	17.377	13.376	17.278	3.704	0
Granada	63.517	16.852	21.117	10.776	10.249	4.523	0
Huelva	45.843	15.965	12.050	7.584	7.681	2.563	0
Jaén	51.296	9.970	11.633	13.025	13.985	2.683	0
Málaga	88.302	34.508	34.266	5.534	7.131	6.860	3
Sevilla	130.924	34.114	45.654	16.685	24.045	10.425	1
<b>Andalucía</b>	<b>563.095</b>	<b>165.014</b>	<b>190.603</b>	<b>74.977</b>	<b>90.304</b>	<b>42.192</b>	<b>5</b>
Huesca	6.591	4.219	2.088			284	0
Teruel	3.869	2.172	1.556			141	0
Zaragoza	28.592	16.617	10.411			1.563	1
<b>Aragón</b>	<b>39.052</b>	<b>23.008</b>	<b>14.055</b>			<b>1.988</b>	<b>1</b>
<b>Asturias, Principado de</b>	<b>34.085</b>	<b>17.176</b>	<b>14.425</b>			<b>2.484</b>	<b>0</b>
<b>Balears, Illes</b>	<b>74.499</b>	<b>48.681</b>	<b>24.667</b>			<b>1.151</b>	<b>0</b>
Las Palmas	57.260	25.298	26.206			5.756	0
Santa Cruz de Tenerife	54.029	22.109	26.023			5.896	1
<b>Canarias</b>	<b>111.289</b>	<b>47.407</b>	<b>52.229</b>			<b>11.652</b>	<b>1</b>
<b>Cantabria</b>	<b>20.124</b>	<b>10.221</b>	<b>8.739</b>			<b>1.164</b>	<b>0</b>
Albacete	17.584	6.824	8.864			1.896	0
Ciudad Real	23.816	7.994	12.950			2.870	2
Cuenca	6.917	3.025	3.294			598	0
Guadalajara	8.706	4.505	3.677			524	0
Toledo	30.113	11.392	15.943			2.778	0
<b>Castilla-La Mancha</b>	<b>87.136</b>	<b>33.740</b>	<b>44.728</b>			<b>8.666</b>	<b>2</b>
Ávila	5.995	2.563	2.959			473	0
Burgos	11.680	6.153	4.917			610	0
León	15.641	6.999	7.466			1.174	2
Palencia	4.694	2.307	2.054			333	0
Salamanca	11.820	5.234	5.639			947	0
Segovia	4.082	2.231	1.647			204	0
Soria	2.204	1.312	807			85	0
Valladolid	14.085	7.633	5.580			872	0
Zamora	5.803	2.410	2.914			479	0
<b>Castilla y León</b>	<b>76.004</b>	<b>36.842</b>	<b>33.983</b>			<b>5.177</b>	<b>2</b>
Barcelona	179.070	102.758	67.744			8.568	0
Girona	31.810	17.919	12.544			1.345	2
Lleida	14.234	8.205	5.209			820	0
Tarragona	34.427	18.240	14.563			1.623	1
<b>Cataluña</b>	<b>259.541</b>	<b>147.122</b>	<b>100.060</b>			<b>12.356</b>	<b>3</b>
Alicante/Alacant	81.352	36.241	37.682			7.427	2
Castellón/Castelló	21.989	10.362	10.112			1.515	0
Valencia/València	94.171	42.704	42.687			8.780	0
<b>Comunidad Valenciana</b>	<b>197.512</b>	<b>89.307</b>	<b>90.481</b>			<b>17.722</b>	<b>2</b>
Badajoz	54.753	14.153	20.878	7.341	8.767	3.614	0
Cáceres	29.690	8.183	11.598	3.526	4.796	1.587	0
<b>Extremadura</b>	<b>84.443</b>	<b>22.336</b>	<b>32.476</b>	<b>10.867</b>	<b>13.563</b>	<b>5.201</b>	<b>0</b>
A Coruña	36.105	17.711	15.642			2.752	0
Lugo	9.679	4.480	4.506			692	1
Ourense	10.072	4.108	5.135			829	0
Pontevedra	35.879	16.296	17.005			2.577	1
<b>Galicia</b>	<b>91.735</b>	<b>42.595</b>	<b>42.288</b>			<b>6.850</b>	<b>2</b>
<b>Madrid, Comunidad de</b>	<b>180.589</b>	<b>106.995</b>	<b>63.348</b>			<b>10.245</b>	<b>1</b>
<b>Murcia, Región de</b>	<b>60.091</b>	<b>31.342</b>	<b>23.087</b>			<b>5.658</b>	<b>4</b>
<b>Navarra, Comunidad Foral</b>	<b>16.434</b>	<b>9.730</b>	<b>6.031</b>			<b>673</b>	<b>0</b>
Araba/Álava	8.020	5.039	2.684			297	0
Bizkaia	28.253	16.403	10.535			1.315	0
Gipuzkoa	15.204	9.657	5.007			540	0
<b>País Vasco</b>	<b>51.477</b>	<b>31.099</b>	<b>18.226</b>			<b>2.152</b>	<b>0</b>
Rioja, La	9.112	5.357	3.354			401	0
Ceuta	4.599	1.012	2.972			615	0
Melilla	3.315	956	1.936			423	0
<b>TOTAL</b>	<b>1.964.132</b>	<b>869.940</b>	<b>767.688</b>	<b>85.844</b>	<b>103.867</b>	<b>136.770</b>	<b>23</b>

Fuente: SEPE

## BP-1.5a. Beneficiarios de Prestaciones por Desempleo por provincias, comunidades autónomas y tipo de prestación (ambos sexos)

Media a: nov-2019

Provincias y CC.AA.	TOTAL	Prestación Contributiva	Subsidio por Desempleo	Renta Agraria	Subsidio Agrario	Renta Activa de Inserción	Programa de Activación para el Empleo
Almería	38.583	16.957	13.928	2.304	2.383	3.009	2
Cádiz	74.939	21.749	32.072	5.453	7.451	8.203	10
Córdoba	62.136	12.019	16.557	12.863	16.943	3.748	7
Granada	60.331	15.644	19.834	10.160	10.113	4.576	4
Huelva	40.773	13.755	10.574	6.635	7.310	2.495	4
Jaén	49.583	9.615	11.183	12.467	13.535	2.776	6
Málaga	81.284	28.916	32.579	5.564	7.220	7.001	5
Sevilla	127.624	31.490	43.644	17.186	24.483	10.804	16
<b>Andalucía</b>	<b>535.253</b>	<b>150.146</b>	<b>180.370</b>	<b>72.633</b>	<b>89.438</b>	<b>42.612</b>	<b>55</b>
Huesca	5.660	3.488	1.884			287	0
Teruel	3.422	1.836	1.431			154	0
Zaragoza	26.870	15.507	9.736			1.626	1
<b>Aragón</b>	<b>35.952</b>	<b>20.831</b>	<b>13.051</b>			<b>2.068</b>	<b>2</b>
<b>Asturias, Principado de</b>	<b>32.166</b>	<b>16.072</b>	<b>13.438</b>			<b>2.655</b>	<b>0</b>
<b>Balears, Illes</b>	<b>44.299</b>	<b>26.252</b>	<b>16.820</b>			<b>1.226</b>	<b>1</b>
Las Palmas	57.208	25.911	25.303			5.990	3
Santa Cruz de Tenerife	52.902	21.683	25.199			6.013	5
<b>Canarias</b>	<b>110.109</b>	<b>47.594</b>	<b>50.503</b>			<b>12.004</b>	<b>9</b>
<b>Cantabria</b>	<b>18.497</b>	<b>9.300</b>	<b>7.946</b>			<b>1.251</b>	<b>1</b>
Albacete	16.942	6.410	8.677			1.853	1
Ciudad Real	23.340	7.602	12.827			2.907	4
Cuenca	6.732	2.912	3.181			639	0
Guadalajara	9.012	4.693	3.778			540	1
Toledo	29.726	10.921	15.881			2.922	3
<b>Castilla-La Mancha</b>	<b>85.752</b>	<b>32.538</b>	<b>44.344</b>			<b>8.861</b>	<b>9</b>
Ávila	5.584	2.297	2.815			471	1
Burgos	10.787	5.587	4.534			666	1
León	14.875	6.728	7.018			1.129	1
Palencia	4.630	2.277	1.992			362	0
Salamanca	11.203	4.844	5.406			952	1
Segovia	3.820	2.038	1.545			237	0
Soria	2.052	1.184	778			89	0
Valladolid	14.119	7.612	5.499			1.007	1
Zamora	5.672	2.304	2.842			526	0
<b>Castilla y León</b>	<b>72.741</b>	<b>34.871</b>	<b>32.428</b>			<b>5.438</b>	<b>5</b>
Barcelona	170.724	97.372	64.146			9.199	6
Girona	25.443	13.781	10.249			1.410	3
Lleida	12.587	6.984	4.754			846	2
Tarragona	29.629	15.081	12.778			1.767	2
<b>Cataluña</b>	<b>238.383</b>	<b>133.219</b>	<b>91.928</b>			<b>13.223</b>	<b>13</b>
Alicante/Alacant	77.206	33.475	35.954			7.770	7
Castellón/Castelló	22.039	10.124	10.278			1.634	2
Valencia/València	98.091	44.884	43.546			9.654	8
<b>Comunidad Valenciana</b>	<b>197.336</b>	<b>88.483</b>	<b>89.778</b>			<b>19.058</b>	<b>17</b>
Badajoz	51.122	11.934	19.628	7.188	8.778	3.591	4
Cáceres	28.054	7.121	10.865	3.556	4.841	1.668	3
<b>Extremadura</b>	<b>79.176</b>	<b>19.055</b>	<b>30.493</b>	<b>10.743</b>	<b>13.619</b>	<b>5.259</b>	<b>7</b>
A Coruña	34.412	16.574	14.924			2.912	2
Lugo	9.074	4.096	4.277			701	0
Ourense	9.926	4.043	5.069			814	0
Pontevedra	34.211	15.283	16.320			2.605	3
<b>Galicia</b>	<b>87.623</b>	<b>39.996</b>	<b>40.590</b>			<b>7.032</b>	<b>5</b>
<b>Madrid, Comunidad de</b>	<b>176.126</b>	<b>105.826</b>	<b>59.199</b>			<b>11.094</b>	<b>6</b>
<b>Murcia, Región de</b>	<b>56.253</b>	<b>28.621</b>	<b>21.973</b>			<b>5.650</b>	<b>9</b>
<b>Navarra, Comunidad Foral</b>	<b>15.873</b>	<b>9.430</b>	<b>5.769</b>			<b>673</b>	<b>0</b>
Araba/Álava	7.845	5.003	2.554			288	0
Bizkaia	27.575	16.416	9.895			1.263	0
Gipuzkoa	14.766	9.473	4.749			543	0
<b>País Vasco</b>	<b>50.186</b>	<b>30.892</b>	<b>17.199</b>			<b>2.095</b>	<b>0</b>
Rioja, La	8.635	5.023	3.184			428	0
Ceuta	4.380	911	2.815			654	0
Melilla	2.988	826	1.706			455	1
<b>TOTAL</b>	<b>1.851.729</b>	<b>799.886</b>	<b>723.534</b>	<b>83.376</b>	<b>103.056</b>	<b>141.737</b>	<b>139</b>

## BP-1.5b. Beneficiarios de Prestaciones por Desempleo por provincias, comunidades autónomas y tipo de prestación (hombres)

nov-2019

Provincias y CC.AA.	TOTAL	Prestación Contributiva	Subsidio por Desempleo	Renta Agraria	Subsidio Agrario	Renta Activa de Inserción	Programa de Activación para el Empleo
Almería	17.558	7.732	6.303	1.341	1.106	1.076	0
Cádiz	39.152	14.135	17.160	2.407	2.328	3.121	1
Córdoba	27.615	6.676	8.777	5.999	4.810	1.353	0
Granada	28.851	8.611	10.797	4.507	3.214	1.722	0
Huelva	19.260	8.199	6.007	2.183	1.980	891	0
Jaén	22.671	5.451	5.341	6.230	4.783	866	0
Málaga	39.347	16.716	16.118	2.018	2.074	2.420	1
Sevilla	57.684	18.200	22.197	6.711	6.833	3.743	0
<b>Andalucía</b>	<b>252.138</b>	<b>85.720</b>	<b>92.700</b>	<b>31.396</b>	<b>27.128</b>	<b>15.192</b>	<b>2</b>
Huesca	2.912	1.996	817			99	0
Teruel	1.903	1.111	739			53	0
Zaragoza	12.774	8.010	4.166			598	0
<b>Aragón</b>	<b>17.589</b>	<b>11.117</b>	<b>5.722</b>			<b>750</b>	<b>0</b>
<b>Asturias, Principado de</b>	<b>16.751</b>	<b>8.286</b>	<b>7.460</b>			<b>1.005</b>	<b>0</b>
<b>Balears, Illes</b>	<b>34.055</b>	<b>23.839</b>	<b>9.822</b>			<b>394</b>	<b>0</b>
Las Palmas	27.797	12.990	12.670			2.137	0
Santa Cruz de Tenerife	26.413	11.198	13.097			2.117	1
<b>Canarias</b>	<b>54.210</b>	<b>24.188</b>	<b>25.767</b>			<b>4.254</b>	<b>1</b>
<b>Cantabria</b>	<b>9.553</b>	<b>4.829</b>	<b>4.279</b>			<b>445</b>	<b>0</b>
Albacete	7.682	3.392	3.740			550	0
Ciudad Real	10.795	4.272	5.754			768	1
Cuenca	3.221	1.487	1.551			183	0
Guadalajara	3.987	2.292	1.546			149	0
Toledo	13.335	5.791	6.764			780	0
<b>Castilla-La Mancha</b>	<b>39.020</b>	<b>17.234</b>	<b>19.355</b>			<b>2.430</b>	<b>1</b>
Ávila	2.991	1.292	1.531			168	0
Burgos	5.275	2.925	2.132			218	0
León	8.251	3.427	4.350			472	2
Palencia	2.234	1.080	1.020			134	0
Salamanca	5.659	2.571	2.728			360	0
Segovia	1.896	1.020	792			84	0
Soria	1.030	612	381			37	0
Valladolid	6.568	3.574	2.652			342	0
Zamora	3.000	1.210	1.598			192	0
<b>Castilla y León</b>	<b>36.904</b>	<b>17.711</b>	<b>17.184</b>			<b>2.007</b>	<b>2</b>
Barcelona	82.947	51.137	28.357			3.453	0
Girona	14.571	8.748	5.260			562	1
Lleida	6.864	4.543	1.974			347	0
Tarragona	15.557	8.852	6.055			649	1
<b>Cataluña</b>	<b>119.939</b>	<b>73.280</b>	<b>41.646</b>			<b>5.011</b>	<b>2</b>
Alicante/Alacant	37.699	18.083	17.101			2.515	0
Castellón/Castelló	9.942	5.139	4.268			535	0
Valencia/València	42.690	20.845	19.006			2.839	0
<b>Comunidad Valenciana</b>	<b>90.331</b>	<b>44.067</b>	<b>40.375</b>			<b>5.889</b>	<b>0</b>
Badajoz	24.853	6.902	8.776	3.539	4.528	1.108	0
Cáceres	13.865	3.944	5.429	1.760	2.191	541	0
<b>Extremadura</b>	<b>38.718</b>	<b>10.846</b>	<b>14.205</b>	<b>5.299</b>	<b>6.719</b>	<b>1.649</b>	<b>0</b>
A Coruña	17.301	8.549	7.557			1.195	0
Lugo	4.601	1.997	2.328			276	0
Ourense	4.842	1.971	2.540			331	0
Pontevedra	16.713	7.848	7.799			1.066	0
<b>Galicia</b>	<b>43.457</b>	<b>20.365</b>	<b>20.224</b>			<b>2.868</b>	<b>0</b>
<b>Madrid, Comunidad de</b>	<b>83.069</b>	<b>52.033</b>	<b>27.348</b>			<b>3.688</b>	<b>0</b>
<b>Murcia, Región de</b>	<b>27.773</b>	<b>16.042</b>	<b>9.901</b>			<b>1.829</b>	<b>1</b>
<b>Navarra, Comunidad Foral</b>	<b>7.485</b>	<b>4.757</b>	<b>2.462</b>			<b>266</b>	<b>0</b>
Araba/Álava	3.711	2.404	1.162			145	0
Bizkaia	13.797	8.071	5.078			648	0
Gipuzkoa	6.894	4.527	2.091			276	0
<b>País Vasco</b>	<b>24.402</b>	<b>15.002</b>	<b>8.331</b>			<b>1.069</b>	<b>0</b>
Rioja, La	4.155	2.696	1.324			135	0
Ceuta	2.265	563	1.449			253	0
Melilla	1.581	468	950			163	0
<b>TOTAL</b>	<b>903.395</b>	<b>433.043</b>	<b>350.504</b>	<b>36.695</b>	<b>33.847</b>	<b>49.297</b>	<b>9</b>

Fuente: SEPE

## BP-1.5b. Beneficiarios de Prestaciones por Desempleo por provincias, comunidades autónomas y tipo de prestación (hombres)

Media a: nov-2019

Provincias y CC.AA.	TOTAL	Prestación Contributiva	Subsidio por Desempleo	Renta Agraria	Subsidio Agrario	Renta Activa de Inserción	Programa de Activación para el Empleo
Almería	18.608	9.007	6.046	1.296	1.081	1.177	1
Cádiz	35.301	11.459	15.932	2.369	2.316	3.220	5
Córdoba	26.585	6.323	8.332	5.739	4.724	1.463	4
Granada	27.360	7.874	10.134	4.312	3.201	1.836	3
Huelva	17.293	6.824	5.436	2.088	1.992	950	2
Jaén	22.263	5.459	5.320	5.928	4.588	963	4
Málaga	35.618	13.644	15.275	2.026	2.073	2.597	2
Sevilla	54.893	16.076	20.842	6.926	6.891	4.151	7
<b>Andalucía</b>	<b>237.919</b>	<b>76.666</b>	<b>87.318</b>	<b>30.683</b>	<b>26.867</b>	<b>16.357</b>	<b>27</b>
Huesca	2.504	1.622	768			113	0
Teruel	1.624	900	664			61	0
Zaragoza	11.508	6.924	3.927			656	1
<b>Aragón</b>	<b>15.637</b>	<b>9.446</b>	<b>5.359</b>			<b>830</b>	<b>1</b>
<b>Asturias, Principado de</b>	<b>15.640</b>	<b>7.513</b>	<b>6.991</b>			<b>1.135</b>	<b>0</b>
<b>Balears, Illes</b>	<b>20.250</b>	<b>12.935</b>	<b>6.871</b>			<b>444</b>	<b>0</b>
Las Palmas	26.941	12.628	11.980			2.332	1
Santa Cruz de Tenerife	25.172	10.521	12.372			2.277	2
<b>Canarias</b>	<b>52.113</b>	<b>23.150</b>	<b>24.352</b>			<b>4.609</b>	<b>3</b>
<b>Cantabria</b>	<b>8.811</b>	<b>4.310</b>	<b>3.987</b>			<b>513</b>	<b>0</b>
Albacete	7.298	3.113	3.640			544	0
Ciudad Real	10.440	3.998	5.575			865	2
Cuenca	3.070	1.352	1.507			211	0
Guadalajara	4.050	2.278	1.595			177	0
Toledo	12.885	5.366	6.643			875	1
<b>Castilla-La Mancha</b>	<b>37.744</b>	<b>16.108</b>	<b>18.960</b>			<b>2.671</b>	<b>4</b>
Ávila	2.753	1.113	1.456			184	0
Burgos	4.797	2.540	1.983			273	0
León	7.713	3.274	3.978			460	1
Palencia	2.173	1.031	996			146	0
Salamanca	5.241	2.286	2.586			369	0
Segovia	1.759	919	741			99	0
Soria	954	536	371			46	0
Valladolid	6.553	3.504	2.642			407	0
Zamora	2.936	1.133	1.577			225	0
<b>Castilla y León</b>	<b>34.879</b>	<b>16.337</b>	<b>16.330</b>			<b>2.210</b>	<b>2</b>
Barcelona	77.271	46.325	27.064			3.880	3
Girona	11.534	6.563	4.388			581	2
Lleida	5.824	3.624	1.846			355	0
Tarragona	13.401	7.222	5.440			736	1
<b>Cataluña</b>	<b>108.031</b>	<b>63.734</b>	<b>38.738</b>			<b>5.552</b>	<b>6</b>
Alicante/Alacant	35.312	16.238	16.255			2.817	2
Castellón/Castelló	9.474	4.689	4.170			614	1
Valencia/València	43.994	21.534	19.085			3.371	3
<b>Comunidad Valenciana</b>	<b>88.780</b>	<b>42.461</b>	<b>39.510</b>			<b>6.802</b>	<b>6</b>
Badajoz	23.078	5.626	8.152	3.567	4.565	1.166	2
Cáceres	12.914	3.296	5.017	1.804	2.191	604	1
<b>Extremadura</b>	<b>35.992</b>	<b>8.922</b>	<b>13.169</b>	<b>5.372</b>	<b>6.756</b>	<b>1.770</b>	<b>3</b>
A Coruña	16.288	7.746	7.205			1.337	0
Lugo	4.327	1.807	2.209			310	0
Ourense	4.720	1.896	2.467			357	0
Pontevedra	15.707	7.063	7.505			1.138	1
<b>Galicia</b>	<b>41.041</b>	<b>18.512</b>	<b>19.386</b>			<b>3.143</b>	<b>1</b>
<b>Madrid, Comunidad de</b>	<b>79.511</b>	<b>49.387</b>	<b>25.841</b>			<b>4.281</b>	<b>2</b>
<b>Murcia, Región de</b>	<b>26.658</b>	<b>15.207</b>	<b>9.521</b>			<b>1.926</b>	<b>3</b>
<b>Navarra, Comunidad Foral</b>	<b>6.835</b>	<b>4.254</b>	<b>2.311</b>			<b>270</b>	<b>0</b>
Araba/Álava	3.492	2.241	1.100			151	0
Bizkaia	12.858	7.448	4.756			655	0
Gipuzkoa	6.408	4.179	1.966			264	0
<b>País Vasco</b>	<b>22.758</b>	<b>13.868</b>	<b>7.821</b>			<b>1.069</b>	<b>0</b>
Rioja, La	3.774	2.344	1.259			170	0
Ceuta	2.108	483	1.350			274	0
Melilla	1.464	394	875			195	0
<b>TOTAL</b>	<b>839.944</b>	<b>386.031</b>	<b>329.951</b>	<b>36.055</b>	<b>33.623</b>	<b>54.223</b>	<b>61</b>

Fuente: SEPE



## BP-1.5c. Beneficiarios de Prestaciones por Desempleo por provincias, comunidades autónomas y tipo de prestación (mujeres)

nov-2019

Provincias y CC.AA.	TOTAL	Prestación Contributiva	Subsidio por Desempleo	Renta Agraria	Subsidio Agrario	Renta Activa de Inserción	Programa de Activación para el Empleo
Almería	18.397	6.608	7.541	1.066	1.287	1.895	0
Cádiz	43.740	12.499	17.502	3.183	5.214	5.342	0
Córdoba	36.751	5.955	8.600	7.377	12.468	2.351	0
Granada	34.666	8.241	10.320	6.269	7.035	2.801	0
Huelva	26.583	7.766	6.043	5.401	5.701	1.672	0
Jaén	28.625	4.519	6.292	6.795	9.202	1.817	0
Málaga	48.955	17.792	18.148	3.516	5.057	4.440	2
Sevilla	73.240	15.914	23.457	9.974	17.212	6.682	1
<b>Andalucía</b>	<b>310.957</b>	<b>79.294</b>	<b>97.903</b>	<b>43.581</b>	<b>63.176</b>	<b>27.000</b>	<b>3</b>
Huesca	3.679	2.223	1.271			185	0
Teruel	1.966	1.061	817			88	0
Zaragoza	15.818	8.607	6.245			965	1
<b>Aragón</b>	<b>21.463</b>	<b>11.891</b>	<b>8.333</b>			<b>1.238</b>	<b>1</b>
<b>Asturias, Principado de</b>	<b>17.334</b>	<b>8.890</b>	<b>6.965</b>			<b>1.479</b>	<b>0</b>
<b>Balears, Illes</b>	<b>40.444</b>	<b>24.842</b>	<b>14.845</b>			<b>757</b>	<b>0</b>
Las Palmas	29.463	12.308	13.536			3.619	0
Santa Cruz de Tenerife	27.616	10.911	12.926			3.779	0
<b>Canarias</b>	<b>57.079</b>	<b>23.219</b>	<b>26.462</b>			<b>7.398</b>	<b>0</b>
<b>Cantabria</b>	<b>10.571</b>	<b>5.392</b>	<b>4.460</b>			<b>719</b>	<b>0</b>
Albacete	9.902	3.432	5.124			1.346	0
Ciudad Real	13.021	3.722	7.196			2.102	1
Cuenca	3.696	1.538	1.743			415	0
Guadalajara	4.719	2.213	2.131			375	0
Toledo	16.778	5.601	9.179			1.998	0
<b>Castilla-La Mancha</b>	<b>48.116</b>	<b>16.506</b>	<b>25.373</b>			<b>6.236</b>	<b>1</b>
Ávila	3.004	1.271	1.428			305	0
Burgos	6.405	3.228	2.785			392	0
León	7.390	3.572	3.116			702	0
Palencia	2.460	1.227	1.034			199	0
Salamanca	6.161	2.663	2.911			587	0
Segovia	2.186	1.211	855			120	0
Soria	1.174	700	426			48	0
Valladolid	7.517	4.059	2.928			530	0
Zamora	2.803	1.200	1.316			287	0
<b>Castilla y León</b>	<b>39.100</b>	<b>19.131</b>	<b>16.799</b>			<b>3.170</b>	<b>0</b>
Barcelona	96.123	51.621	39.387			5.115	0
Girona	17.239	9.171	7.284			783	1
Lleida	7.370	3.662	3.235			473	0
Tarragona	18.870	9.388	8.508			974	0
<b>Cataluña</b>	<b>139.602</b>	<b>73.842</b>	<b>58.414</b>			<b>7.345</b>	<b>1</b>
Alicante/Alacant	43.653	18.158	20.581			4.912	2
Castellón/Castelló	12.047	5.223	5.844			980	0
Valencia/València	51.481	21.859	23.681			5.941	0
<b>Comunidad Valenciana</b>	<b>107.181</b>	<b>45.240</b>	<b>50.106</b>			<b>11.833</b>	<b>2</b>
Badajoz	29.900	7.251	12.102	3.802	4.239	2.506	0
Cáceres	15.825	4.239	6.169	1.766	2.605	1.046	0
<b>Extremadura</b>	<b>45.725</b>	<b>11.490</b>	<b>18.271</b>	<b>5.568</b>	<b>6.844</b>	<b>3.552</b>	<b>0</b>
A Coruña	18.804	9.162	8.085			1.557	0
Lugo	5.078	2.483	2.178			416	1
Ourense	5.230	2.137	2.595			498	0
Pontevedra	19.166	8.448	9.206			1.511	1
<b>Galicia</b>	<b>48.278</b>	<b>22.230</b>	<b>22.064</b>			<b>3.982</b>	<b>2</b>
<b>Madrid, Comunidad de</b>	<b>97.520</b>	<b>54.962</b>	<b>36.000</b>			<b>6.557</b>	<b>1</b>
<b>Murcia, Región de</b>	<b>32.318</b>	<b>15.300</b>	<b>13.186</b>			<b>3.829</b>	<b>3</b>
<b>Navarra, Comunidad Foral</b>	<b>8.949</b>	<b>4.973</b>	<b>3.569</b>			<b>407</b>	<b>0</b>
Araba/Álava	4.309	2.635	1.522			152	0
Bizkaia	14.456	8.332	5.457			667	0
Gipuzkoa	8.310	5.130	2.916			264	0
<b>País Vasco</b>	<b>27.075</b>	<b>16.097</b>	<b>9.895</b>			<b>1.083</b>	<b>0</b>
Rioja, La	4.957	2.661	2.030			266	0
Ceuta	2.334	449	1.523			362	0
Melilla	1.734	488	986			260	0
<b>TOTAL</b>	<b>1.060.737</b>	<b>436.897</b>	<b>417.184</b>	<b>49.149</b>	<b>70.020</b>	<b>87.473</b>	<b>14</b>

Fuente: SEPE

## BP-1.5c. Beneficiarios de Prestaciones por Desempleo por provincias, comunidades autónomas y tipo de prestación (mujeres)

Media a: nov-2019

Provincias y CC.AA.	TOTAL	Prestación Contributiva	Subsidio por Desempleo	Renta Agraria	Subsidio Agrario	Renta Activa de Inserción	Programa de Activación para el Empleo
Almería	19.975	7.950	7.881	1.007	1.302	1.832	1
Cádiz	39.638	10.290	16.140	3.084	5.135	4.983	5
Córdoba	35.551	5.696	8.225	7.124	12.219	2.284	3
Granada	32.971	7.770	9.700	5.848	6.911	2.740	2
Huelva	23.480	6.930	5.138	4.547	5.318	1.545	3
Jaén	27.320	4.156	5.863	6.539	8.947	1.813	2
Málaga	45.666	15.272	17.303	3.538	5.147	4.403	3
Sevilla	72.731	15.414	22.802	10.261	17.592	6.653	9
<b>Andalucía</b>	<b>297.334</b>	<b>73.479</b>	<b>93.052</b>	<b>41.949</b>	<b>62.571</b>	<b>26.255</b>	<b>28</b>
Huesca	3.156	1.866	1.116			174	0
Teruel	1.798	936	767			94	0
Zaragoza	15.362	8.583	5.809			970	0
<b>Aragón</b>	<b>20.315</b>	<b>11.385</b>	<b>7.692</b>			<b>1.238</b>	<b>1</b>
<b>Asturias, Principado de</b>	<b>16.526</b>	<b>8.559</b>	<b>6.447</b>			<b>1.521</b>	<b>0</b>
<b>Balears, Illes</b>	<b>24.049</b>	<b>13.317</b>	<b>9.949</b>			<b>782</b>	<b>1</b>
Las Palmas	30.267	13.283	13.324			3.658	2
Santa Cruz de Tenerife	27.729	11.162	12.827			3.737	4
<b>Canarias</b>	<b>57.996</b>	<b>24.445</b>	<b>26.151</b>			<b>7.395</b>	<b>6</b>
<b>Cantabria</b>	<b>9.686</b>	<b>4.990</b>	<b>3.958</b>			<b>738</b>	<b>0</b>
Albacete	9.643	3.297	5.037			1.308	1
Ciudad Real	12.900	3.604	7.252			2.043	2
Cuenca	3.662	1.561	1.674			428	0
Guadalajara	4.961	2.414	2.183			363	0
Toledo	16.841	5.554	9.238			2.047	1
<b>Castilla-La Mancha</b>	<b>48.008</b>	<b>16.430</b>	<b>25.384</b>			<b>6.189</b>	<b>5</b>
Ávila	2.831	1.184	1.359			287	0
Burgos	5.991	3.047	2.550			393	1
León	7.162	3.454	3.040			668	0
Palencia	2.457	1.246	996			215	0
Salamanca	5.961	2.558	2.820			583	1
Segovia	2.061	1.120	804			138	0
Soria	1.098	647	407			43	0
Valladolid	7.566	4.108	2.857			600	1
Zamora	2.736	1.171	1.265			300	0
<b>Castilla y León</b>	<b>37.862</b>	<b>18.534</b>	<b>16.098</b>			<b>3.228</b>	<b>3</b>
Barcelona	93.452	51.047	37.082			5.319	4
Girona	13.909	7.219	5.861			829	1
Lleida	6.762	3.361	2.909			491	2
Tarragona	16.228	7.859	7.338			1.031	1
<b>Cataluña</b>	<b>130.352</b>	<b>69.485</b>	<b>53.190</b>			<b>7.670</b>	<b>7</b>
Alicante/Alacant	41.894	17.237	19.699			4.953	5
Castellón/Castelló	12.565	5.436	6.108			1.019	1
Valencia/València	54.098	23.350	24.460			6.284	4
<b>Comunidad Valenciana</b>	<b>108.557</b>	<b>46.022</b>	<b>50.268</b>			<b>12.257</b>	<b>10</b>
Badajoz	28.044	6.308	11.476	3.620	4.213	2.425	2
Cáceres	15.140	3.825	5.848	1.751	2.650	1.065	2
<b>Extremadura</b>	<b>43.184</b>	<b>10.133</b>	<b>17.324</b>	<b>5.372</b>	<b>6.863</b>	<b>3.489</b>	<b>4</b>
A Coruña	18.124	8.828	7.719			1.575	2
Lugo	4.748	2.289	2.068			391	0
Ourense	5.206	2.147	2.602			456	0
Pontevedra	18.504	8.220	8.815			1.467	2
<b>Galicia</b>	<b>46.582</b>	<b>21.484</b>	<b>21.204</b>			<b>3.889</b>	<b>4</b>
<b>Madrid, Comunidad de</b>	<b>96.615</b>	<b>56.439</b>	<b>33.358</b>			<b>6.814</b>	<b>4</b>
<b>Murcia, Región de</b>	<b>29.595</b>	<b>13.414</b>	<b>12.452</b>			<b>3.724</b>	<b>5</b>
<b>Navarra, Comunidad Foral</b>	<b>9.038</b>	<b>5.176</b>	<b>3.459</b>			<b>403</b>	<b>0</b>
Araba/Álava	4.354	2.762	1.455			137	0
Bizkaia	14.716	8.969	5.139			608	0
Gipuzkoa	8.357	5.294	2.784			280	0
<b>País Vasco</b>	<b>27.428</b>	<b>17.024</b>	<b>9.378</b>			<b>1.025</b>	<b>0</b>
Rioja, La	4.862	2.679	1.925			258	0
Ceuta	2.273	428	1.465			380	0
Melilla	1.523	432	831			260	0
<b>TOTAL</b>	<b>1.011.785</b>	<b>413.855</b>	<b>393.583</b>	<b>47.321</b>	<b>69.433</b>	<b>87.515</b>	<b>78</b>

Fuente: SEPE

## BP-1.6a. Beneficiarios extranjeros de Prestaciones por Desempleo por provincias, comunidades autónomas y tipo de prestación (ambos sexos)

nov-2019

Provincias y CC.AA.	TOTAL	Prestación Contributiva	Subsidio por Desempleo	Renta Agraria	Subsidio Agrario	Renta Activa de Inserción	Programa de Activación para el Empleo
Almería	8.508	4.374	1.982	1.142	486	524	0
Cádiz	1.956	858	829	34	5	230	0
Córdoba	1.097	419	285	231	12	150	0
Granada	3.153	1.359	966	482	16	330	0
Huelva	6.458	4.663	380	1.033	96	286	0
Jaén	913	356	180	247	48	82	0
Málaga	7.788	4.306	2.819	84	7	572	0
Sevilla	2.977	1.301	1.078	217	17	364	0
<b>Andalucía</b>	<b>32.850</b>	<b>17.636</b>	<b>8.519</b>	<b>3.470</b>	<b>687</b>	<b>2.538</b>	<b>0</b>
Huesca	1.768	1.273	443			52	0
Teruel	682	445	213			24	0
Zaragoza	5.255	3.334	1.595			325	1
<b>Aragón</b>	<b>7.705</b>	<b>5.052</b>	<b>2.251</b>			<b>401</b>	<b>1</b>
Asturias, Principado de	1.635	829	642			164	0
Balears, Illes	17.931	12.073	5.670			188	0
Las Palmas	5.542	3.520	1.675			347	0
Santa Cruz de Tenerife	5.191	3.131	1.704			356	0
<b>Canarias</b>	<b>10.733</b>	<b>6.651</b>	<b>3.379</b>			<b>703</b>	<b>0</b>
Cantabria	1.422	760	573			89	0
Albacete	1.375	768	484			123	0
Ciudad Real	2.214	928	1.006			280	0
Cuenca	1.156	581	465			110	0
Guadalajara	1.483	787	590			106	0
Toledo	3.483	1.475	1.719			289	0
<b>Castilla-La Mancha</b>	<b>9.711</b>	<b>4.539</b>	<b>4.264</b>			<b>908</b>	<b>0</b>
Ávila	519	255	223			41	0
Burgos	1.508	834	592			82	0
León	877	438	337			101	1
Palencia	275	153	103			19	0
Salamanca	528	274	219			35	0
Segovia	924	511	368			45	0
Soria	379	247	118			14	0
Valladolid	1.355	846	449			60	0
Zamora	327	174	123			30	0
<b>Castilla y León</b>	<b>6.692</b>	<b>3.732</b>	<b>2.532</b>			<b>427</b>	<b>1</b>
Barcelona	26.607	17.623	7.575			1.409	0
Girona	8.063	4.579	3.136			347	1
Lleida	5.629	3.676	1.690			263	0
Tarragona	7.899	4.490	3.042			366	1
<b>Cataluña</b>	<b>48.198</b>	<b>30.368</b>	<b>15.443</b>			<b>2.385</b>	<b>2</b>
Alicante/Alacant	10.717	6.107	3.774			836	0
Castellón/Castelló	4.778	2.179	2.241			358	0
Valencia/València	9.552	5.067	3.514			971	0
<b>Comunidad Valenciana</b>	<b>25.047</b>	<b>13.353</b>	<b>9.529</b>			<b>2.165</b>	<b>0</b>
Badajoz	1.187	473	465	107	17	125	0
Cáceres	1.525	334	354	440	331	66	0
<b>Extremadura</b>	<b>2.712</b>	<b>807</b>	<b>819</b>	<b>547</b>	<b>348</b>	<b>191</b>	<b>0</b>
A Coruña	1.232	680	440			112	0
Lugo	679	346	286			47	0
Ourense	573	254	271			48	0
Pontevedra	1.458	728	609			120	1
<b>Galicia</b>	<b>3.942</b>	<b>2.008</b>	<b>1.606</b>			<b>327</b>	<b>1</b>
<b>Madrid, Comunidad de</b>	<b>26.255</b>	<b>16.120</b>	<b>8.543</b>			<b>1.591</b>	<b>1</b>
<b>Murcia, Región de</b>	<b>9.445</b>	<b>6.856</b>	<b>1.899</b>			<b>687</b>	<b>3</b>
<b>Navarra, Comunidad Foral</b>	<b>2.014</b>	<b>1.252</b>	<b>648</b>			<b>114</b>	<b>0</b>
Araba/Álava	965	591	309			65	0
Bizkaia	1.997	1.237	619			141	0
Gipuzkoa	1.513	928	477			108	0
<b>País Vasco</b>	<b>4.475</b>	<b>2.756</b>	<b>1.405</b>			<b>314</b>	<b>0</b>
Rioja, La	1.519	1.053	404			62	0
Ceuta	504	87	319			98	0
Melilla	661	142	374			145	0
<b>TOTAL</b>	<b>213.451</b>	<b>126.074</b>	<b>68.819</b>	<b>4.017</b>	<b>1.035</b>	<b>13.497</b>	<b>9</b>

Fuente: SEPE

## BP-1.6a. Beneficiarios extranjeros de Prestaciones por Desempleo por provincias, comunidades autónomas y tipo de prestación (ambos sexos)

Media a: nov-2019

Provincias y CC.AA.	TOTAL	Prestación Contributiva	Subsidio por Desempleo	Renta Agraria	Subsidio Agrario	Renta Activa de Inserción	Programa de Activación para el Empleo
Almería	10.307	6.193	2.104	1.053	453	504	1
Cádiz	1.620	671	700	30	4	214	0
Córdoba	1.144	498	279	201	11	155	0
Granada	3.028	1.292	961	452	17	305	1
Huelva	5.961	4.390	338	883	100	250	1
Jaén	970	420	193	217	55	84	1
Málaga	6.561	3.299	2.619	83	9	551	1
Sevilla	2.898	1.251	1.058	210	18	360	1
<b>Andalucía</b>	<b>32.490</b>	<b>18.014</b>	<b>8.252</b>	<b>3.128</b>	<b>667</b>	<b>2.423</b>	<b>5</b>
Huesca	1.207	795	358			54	0
Teruel	551	344	183			23	0
Zaragoza	4.432	2.619	1.495			318	1
<b>Aragón</b>	<b>6.190</b>	<b>3.758</b>	<b>2.036</b>			<b>395</b>	<b>1</b>
Asturias, Principado de	1.484	742	574			167	0
Balears, Illes	9.240	5.772	3.276			192	0
Las Palmas	5.406	3.462	1.602			342	0
Santa Cruz de Tenerife	4.925	2.865	1.694			366	1
<b>Canarias</b>	<b>10.331</b>	<b>6.327</b>	<b>3.296</b>			<b>707</b>	<b>1</b>
Cantabria	1.196	632	483			81	0
Albacete	1.276	682	480			113	0
Ciudad Real	2.103	820	1.029			253	1
Cuenca	1.183	592	483			108	0
Guadalajara	1.551	796	654			100	0
Toledo	3.390	1.397	1.716			277	0
<b>Castilla-La Mancha</b>	<b>9.502</b>	<b>4.287</b>	<b>4.362</b>			<b>851</b>	<b>2</b>
Ávila	469	197	234			38	0
Burgos	1.252	644	526			82	0
León	755	344	329			82	0
Palencia	241	126	92			23	0
Salamanca	478	223	217			39	0
Segovia	825	432	347			45	0
Soria	289	164	111			14	0
Valladolid	1.160	682	394			84	0
Zamora	298	142	125			31	0
<b>Castilla y León</b>	<b>5.766</b>	<b>2.953</b>	<b>2.374</b>			<b>437</b>	<b>1</b>
Barcelona	24.358	15.684	7.235			1.438	2
Girona	5.837	3.189	2.288			359	2
Lleida	4.201	2.513	1.426			262	2
Tarragona	6.037	3.198	2.452			385	2
<b>Cataluña</b>	<b>40.433</b>	<b>24.583</b>	<b>13.400</b>			<b>2.443</b>	<b>7</b>
Alicante/Alacant	9.541	5.097	3.555			887	1
Castellón/Castelló	4.605	2.004	2.211			390	0
Valencia/València	10.691	5.846	3.782			1.062	1
<b>Comunidad Valenciana</b>	<b>24.836</b>	<b>12.947</b>	<b>9.547</b>			<b>2.339</b>	<b>3</b>
Badajoz	1.028	356	446	105	16	105	0
Cáceres	1.389	250	290	426	350	73	0
<b>Extremadura</b>	<b>2.417</b>	<b>605</b>	<b>735</b>	<b>531</b>	<b>366</b>	<b>179</b>	<b>0</b>
A Coruña	1.119	608	399			113	0
Lugo	602	293	263			46	0
Ourense	542	235	257			50	0
Pontevedra	1.287	621	558			108	1
<b>Galicia</b>	<b>3.551</b>	<b>1.757</b>	<b>1.476</b>			<b>317</b>	<b>1</b>
<b>Madrid, Comunidad de</b>	<b>25.076</b>	<b>15.183</b>	<b>8.282</b>			<b>1.611</b>	<b>1</b>
<b>Murcia, Región de</b>	<b>8.976</b>	<b>6.481</b>	<b>1.843</b>			<b>649</b>	<b>3</b>
<b>Navarra, Comunidad Foral</b>	<b>1.912</b>	<b>1.156</b>	<b>642</b>			<b>114</b>	<b>0</b>
Araba/Álava	850	501	291			57	0
Bizkaia	1.814	1.111	592			110	0
Gipuzkoa	1.364	807	453			104	0
<b>País Vasco</b>	<b>4.027</b>	<b>2.419</b>	<b>1.336</b>			<b>272</b>	<b>0</b>
Rioja, La	1.440	981	391			68	0
Ceuta	523	81	327			115	0
Melilla	661	128	373			159	0
<b>TOTAL</b>	<b>190.052</b>	<b>108.809</b>	<b>63.007</b>	<b>3.660</b>	<b>1.033</b>	<b>13.519</b>	<b>24</b>

Fuente: SEPE

## BP-1.6b. Beneficiarios extranjeros de Prestaciones por Desempleo por provincias, comunidades autónomas y tipo de prestación (hombres)

nov-2019

Provincias y CC.AA.	TOTAL	Prestación Contributiva	Subsidio por Desempleo	Renta Agraria	Subsidio Agrario	Renta Activa de Inserción	Programa de Activación para el Empleo
Almería	4.989	2.865	696	828	465	135	0
Cádiz	978	491	396	6	2	83	0
Córdoba	539	256	109	111	7	56	0
Granada	1.572	844	394	213	9	112	0
Huelva	2.835	2.253	153	308	61	60	0
Jaén	517	264	74	112	40	27	0
Málaga	3.579	2.141	1.211	38	5	184	0
Sevilla	1.514	782	486	91	13	142	0
<b>Andalucía</b>	<b>16.523</b>	<b>9.896</b>	<b>3.519</b>	<b>1.707</b>	<b>602</b>	<b>799</b>	<b>0</b>
Huesca	856	708	132			16	0
Teruel	400	284	108			8	0
Zaragoza	2.792	2.011	674			107	0
<b>Aragón</b>	<b>4.048</b>	<b>3.003</b>	<b>914</b>			<b>131</b>	<b>0</b>
Asturias, Principado de	787	440	312			35	0
Balears, Illes	8.325	6.215	2.058			52	0
Las Palmas	2.734	1.900	702			132	0
Santa Cruz de Tenerife	2.398	1.586	690			122	0
<b>Canarias</b>	<b>5.132</b>	<b>3.486</b>	<b>1.392</b>			<b>254</b>	<b>0</b>
Cantabria	697	410	255			32	0
Albacete	678	498	146			34	0
Ciudad Real	956	578	301			77	0
Cuenca	541	332	181			28	0
Guadalajara	701	435	239			27	0
Toledo	1.654	928	635			91	0
<b>Castilla-La Mancha</b>	<b>4.530</b>	<b>2.771</b>	<b>1.502</b>			<b>257</b>	<b>0</b>
Ávila	269	156	101			12	0
Burgos	768	461	285			22	0
León	438	234	167			36	1
Palencia	128	87	33			8	0
Salamanca	255	157	86			12	0
Segovia	443	274	151			18	0
Soria	208	149	53			6	0
Valladolid	738	502	217			19	0
Zamora	167	96	57			14	0
<b>Castilla y León</b>	<b>3.414</b>	<b>2.116</b>	<b>1.150</b>			<b>147</b>	<b>1</b>
Barcelona	14.854	10.511	3.793			550	0
Girona	4.136	2.588	1.396			151	1
Lleida	3.064	2.461	512			91	0
Tarragona	3.972	2.542	1.278			151	1
<b>Cataluña</b>	<b>26.026</b>	<b>18.102</b>	<b>6.979</b>			<b>943</b>	<b>2</b>
Alicante/Alacant	5.143	3.315	1.564			264	0
Castellón/Castelló	2.225	1.131	971			123	0
Valencia/València	4.753	2.959	1.500			294	0
<b>Comunidad Valenciana</b>	<b>12.121</b>	<b>7.405</b>	<b>4.035</b>			<b>681</b>	<b>0</b>
Badajoz	504	241	159	54	15	35	0
Cáceres	819	202	130	191	285	11	0
<b>Extremadura</b>	<b>1.323</b>	<b>443</b>	<b>289</b>	<b>245</b>	<b>300</b>	<b>46</b>	<b>0</b>
A Coruña	615	378	194			43	0
Lugo	314	184	113			17	0
Ourense	278	137	127			14	0
Pontevedra	769	413	310			46	0
<b>Galicia</b>	<b>1.976</b>	<b>1.112</b>	<b>744</b>			<b>120</b>	<b>0</b>
<b>Madrid, Comunidad de</b>	<b>13.748</b>	<b>9.085</b>	<b>4.155</b>			<b>508</b>	<b>0</b>
Murcia, Región de	5.397	4.458	709			229	1
Navarra, Comunidad Foral	1.174	819	326			29	0
Araba/Álava	637	410	198			29	0
Bizkaia	1.198	779	374			45	0
Gipuzkoa	859	555	253			51	0
<b>País Vasco</b>	<b>2.694</b>	<b>1.744</b>	<b>825</b>			<b>125</b>	<b>0</b>
Rioja, La	842	654	170			18	0
Ceuta	279	68	165			46	0
Melilla	331	95	186			50	0
<b>TOTAL</b>	<b>109.367</b>	<b>72.322</b>	<b>29.685</b>	<b>1.952</b>	<b>902</b>	<b>4.502</b>	<b>4</b>

Fuente: SEPE

## BP-1.6b. Beneficiarios extranjeros de Prestaciones por Desempleo por provincias, comunidades autónomas y tipo de prestación (hombres)

Media a: nov-2019

Provincias y CC.AA.	TOTAL	Prestación Contributiva	Subsidio por Desempleo	Renta Agraria	Subsidio Agrario	Renta Activa de Inserción	Programa de Activación para el Empleo
Almería	6.153	4.094	693	774	432	159	0
Cádiz	804	384	334	6	2	78	0
Córdoba	596	319	100	100	6	70	0
Granada	1.538	809	418	205	9	97	1
Huelva	2.517	1.973	143	279	67	55	0
Jaén	577	325	83	97	46	26	0
Málaga	2.980	1.643	1.105	40	5	187	0
Sevilla	1.446	721	480	91	13	141	0
<b>Andalucía</b>	<b>16.612</b>	<b>10.268</b>	<b>3.356</b>	<b>1.592</b>	<b>580</b>	<b>813</b>	<b>2</b>
Huesca	606	470	117			19	0
Teruel	318	222	86			9	0
Zaragoza	2.289	1.522	658			108	1
<b>Aragón</b>	<b>3.213</b>	<b>2.215</b>	<b>861</b>			<b>136</b>	<b>1</b>
Asturias, Principado de	719	392	281			47	0
Balears, Illes	4.435	3.148	1.232			55	0
Las Palmas	2.641	1.843	664			133	0
Santa Cruz de Tenerife	2.219	1.407	681			131	0
<b>Canarias</b>	<b>4.859</b>	<b>3.250</b>	<b>1.346</b>			<b>264</b>	<b>0</b>
Cantabria	585	338	216			32	0
Albacete	628	442	150			36	0
Ciudad Real	928	531	316			81	0
Cuenca	540	320	183			36	0
Guadalajara	743	450	261			32	0
Toledo	1.622	881	647			93	0
<b>Castilla-La Mancha</b>	<b>4.461</b>	<b>2.624</b>	<b>1.559</b>			<b>277</b>	<b>1</b>
Ávila	237	111	110			16	0
Burgos	627	349	252			26	0
León	372	185	160			27	0
Palencia	115	70	37			8	0
Salamanca	226	122	90			15	0
Segovia	402	232	151			19	0
Soria	157	100	51			7	0
Valladolid	603	394	177			32	0
Zamora	141	72	58			11	0
<b>Castilla y León</b>	<b>2.880</b>	<b>1.635</b>	<b>1.084</b>			<b>161</b>	<b>0</b>
Barcelona	13.691	9.340	3.755			595	1
Girona	3.069	1.846	1.069			152	1
Lleida	2.252	1.695	463			94	0
Tarragona	3.164	1.879	1.112			172	1
<b>Cataluña</b>	<b>22.176</b>	<b>14.760</b>	<b>6.399</b>			<b>1.013</b>	<b>4</b>
Alicante/Alacant	4.596	2.802	1.497			297	0
Castellón/Castelló	2.215	1.107	967			141	0
Valencia/València	5.683	3.690	1.642			351	0
<b>Comunidad Valenciana</b>	<b>12.494</b>	<b>7.598</b>	<b>4.107</b>			<b>789</b>	<b>1</b>
Badajoz	417	181	147	52	13	23	0
Cáceres	750	139	102	190	299	20	0
<b>Extremadura</b>	<b>1.167</b>	<b>320</b>	<b>249</b>	<b>242</b>	<b>312</b>	<b>43</b>	<b>0</b>
A Coruña	547	332	171			44	0
Lugo	282	161	102			18	0
Ourense	253	117	118			17	0
Pontevedra	673	345	281			47	0
<b>Galicia</b>	<b>1.755</b>	<b>955</b>	<b>672</b>			<b>127</b>	<b>0</b>
<b>Madrid, Comunidad de</b>	<b>13.265</b>	<b>8.538</b>	<b>4.168</b>			<b>559</b>	<b>0</b>
<b>Murcia, Región de</b>	<b>5.558</b>	<b>4.619</b>	<b>722</b>			<b>216</b>	<b>1</b>
<b>Navarra, Comunidad Foral</b>	<b>1.095</b>	<b>734</b>	<b>330</b>			<b>32</b>	<b>0</b>
Araba/Álava	539	330	181			29	0
Bizkaia	1.085	695	358			32	0
Gipuzkoa	786	485	258			43	0
<b>País Vasco</b>	<b>2.410</b>	<b>1.510</b>	<b>797</b>			<b>103</b>	<b>0</b>
Rioja, La	746	552	170			24	0
Ceuta	286	60	170			56	0
Melilla	340	86	189			65	0
<b>TOTAL</b>	<b>99.058</b>	<b>63.602</b>	<b>27.909</b>	<b>1.834</b>	<b>892</b>	<b>4.812</b>	<b>10</b>

Fuente: SEPE

## BP-1.6c. Beneficiarios extranjeros de Prestaciones por Desempleo por provincias, comunidades autónomas y tipo de prestación (mujeres)

nov-2019

Provincias y CC.AA.	TOTAL	Prestación Contributiva	Subsidio por Desempleo	Renta Agraria	Subsidio Agrario	Renta Activa de Inserción	Programa de Activación para el Empleo
Almería	3.519	1.509	1.286	314	21	389	0
Cádiz	978	367	433	28	3	147	0
Córdoba	558	163	176	120	5	94	0
Granada	1.581	515	572	269	7	218	0
Huelva	3.623	2.410	227	725	35	226	0
Jaén	396	92	106	135	8	55	0
Málaga	4.209	2.165	1.608	46	2	388	0
Sevilla	1.463	519	592	126	4	222	0
<b>Andalucía</b>	<b>16.327</b>	<b>7.740</b>	<b>5.000</b>	<b>1.763</b>	<b>85</b>	<b>1.739</b>	<b>0</b>
Huesca	912	565	311			36	0
Teruel	282	161	105			16	0
Zaragoza	2.463	1.323	921			218	1
<b>Aragón</b>	<b>3.657</b>	<b>2.049</b>	<b>1.337</b>			<b>270</b>	<b>1</b>
<b>Asturias, Principado de</b>	<b>848</b>	<b>389</b>	<b>330</b>			<b>129</b>	<b>0</b>
<b>Balears, Illes</b>	<b>9.606</b>	<b>5.858</b>	<b>3.612</b>			<b>136</b>	<b>0</b>
Las Palmas	2.808	1.620	973			215	0
Santa Cruz de Tenerife	2.793	1.545	1.014			234	0
<b>Canarias</b>	<b>5.601</b>	<b>3.165</b>	<b>1.987</b>			<b>449</b>	<b>0</b>
<b>Cantabria</b>	<b>725</b>	<b>350</b>	<b>318</b>			<b>57</b>	<b>0</b>
Albacete	697	270	338			89	0
Ciudad Real	1.258	350	705			203	0
Cuenca	615	249	284			82	0
Guadalajara	782	352	351			79	0
Toledo	1.829	547	1.084			198	0
<b>Castilla-La Mancha</b>	<b>5.181</b>	<b>1.768</b>	<b>2.762</b>			<b>651</b>	<b>0</b>
Ávila	250	99	122			29	0
Burgos	740	373	307			60	0
León	439	204	170			65	0
Palencia	147	66	70			11	0
Salamanca	273	117	133			23	0
Segovia	481	237	217			27	0
Soria	171	98	65			8	0
Valladolid	617	344	232			41	0
Zamora	160	78	66			16	0
<b>Castilla y León</b>	<b>3.278</b>	<b>1.616</b>	<b>1.382</b>			<b>280</b>	<b>0</b>
Barcelona	11.753	7.112	3.782			859	0
Girona	3.927	1.991	1.740			196	0
Lleida	2.565	1.215	1.178			172	0
Tarragona	3.927	1.948	1.764			215	0
<b>Cataluña</b>	<b>22.172</b>	<b>12.266</b>	<b>8.464</b>			<b>1.442</b>	<b>0</b>
Alicante/Alacant	5.574	2.792	2.210			572	0
Castellón/Castelló	2.553	1.048	1.270			235	0
Valencia/València	4.799	2.108	2.014			677	0
<b>Comunidad Valenciana</b>	<b>12.926</b>	<b>5.948</b>	<b>5.494</b>			<b>1.484</b>	<b>0</b>
Badajoz	683	232	306	53	2	90	0
Cáceres	706	132	224	249	46	55	0
<b>Extremadura</b>	<b>1.389</b>	<b>364</b>	<b>530</b>	<b>302</b>	<b>48</b>	<b>145</b>	<b>0</b>
A Coruña	617	302	246			69	0
Lugo	365	162	173			30	0
Ourense	295	117	144			34	0
Pontevedra	689	315	299			74	1
<b>Galicia</b>	<b>1.966</b>	<b>896</b>	<b>862</b>			<b>207</b>	<b>1</b>
<b>Madrid, Comunidad de</b>	<b>12.507</b>	<b>7.035</b>	<b>4.388</b>			<b>1.083</b>	<b>1</b>
<b>Murcia, Región de</b>	<b>4.048</b>	<b>2.398</b>	<b>1.190</b>			<b>458</b>	<b>2</b>
<b>Navarra, Comunidad Foral</b>	<b>840</b>	<b>433</b>	<b>322</b>			<b>85</b>	<b>0</b>
Araba/Álava	328	181	111			36	0
Bizkaia	799	458	245			96	0
Gipuzkoa	654	373	224			57	0
<b>País Vasco</b>	<b>1.781</b>	<b>1.012</b>	<b>580</b>			<b>189</b>	<b>0</b>
Rioja, La	677	399	234			44	0
Ceuta	225	19	154			52	0
Melilla	330	47	188			95	0
<b>TOTAL</b>	<b>104.084</b>	<b>53.752</b>	<b>39.134</b>	<b>2.065</b>	<b>133</b>	<b>8.995</b>	<b>5</b>

Fuente: SEPE

## BP-1.6c. Beneficiarios extranjeros de Prestaciones por Desempleo por provincias, comunidades autónomas y tipo de prestación (mujeres)

Media a: nov-2019

Provincias y CC.AA.	TOTAL	Prestación Contributiva	Subsidio por Desempleo	Renta Agraria	Subsidio Agrario	Renta Activa de Inserción	Programa de Activación para el Empleo
Almería	4.154	2.099	1.410	278	21	345	1
Cádiz	816	287	366	25	2	136	0
Córdoba	548	179	179	100	5	84	0
Granada	1.489	482	544	247	8	208	0
Huelva	3.444	2.417	195	604	33	195	0
Jaén	393	95	110	120	9	58	0
Málaga	3.581	1.656	1.514	44	4	364	0
Sevilla	1.451	530	579	118	5	218	0
<b>Andalucía</b>	<b>15.878</b>	<b>7.745</b>	<b>4.896</b>	<b>1.536</b>	<b>88</b>	<b>1.610</b>	<b>2</b>
Huesca	601	325	240			35	0
Teruel	233	122	98			14	0
Zaragoza	2.144	1.096	837			210	0
<b>Aragón</b>	<b>2.977</b>	<b>1.543</b>	<b>1.175</b>			<b>259</b>	<b>1</b>
Asturias, Principado de	764	351	293			120	0
Balears, Illes	4.805	2.624	2.043			137	0
Las Palmas	2.765	1.619	938			208	0
Santa Cruz de Tenerife	2.706	1.458	1.013			235	1
<b>Canarias</b>	<b>5.472</b>	<b>3.077</b>	<b>1.951</b>			<b>443</b>	<b>1</b>
Cantabria	610	295	267			49	0
Albacete	648	241	329			77	0
Ciudad Real	1.175	289	713			173	0
Cuenca	644	272	300			72	0
Guadalajara	807	346	393			68	0
Toledo	1.768	516	1.069			184	0
<b>Castilla-La Mancha</b>	<b>5.042</b>	<b>1.663</b>	<b>2.803</b>			<b>574</b>	<b>1</b>
Ávila	233	87	124			22	0
Burgos	625	295	274			56	0
León	382	159	169			54	0
Palencia	126	56	55			15	0
Salamanca	252	101	127			24	0
Segovia	423	201	196			26	0
Soria	132	64	60			7	0
Valladolid	558	288	217			53	0
Zamora	156	69	68			20	0
<b>Castilla y León</b>	<b>2.886</b>	<b>1.319</b>	<b>1.290</b>			<b>276</b>	<b>1</b>
Barcelona	10.667	6.344	3.480			843	0
Girona	2.768	1.342	1.218			206	1
Lleida	1.950	818	963			168	1
Tarragona	2.872	1.319	1.340			213	1
<b>Cataluña</b>	<b>18.257</b>	<b>9.823</b>	<b>7.001</b>			<b>1.430</b>	<b>3</b>
Alicante/Alacant	4.944	2.295	2.057			591	1
Castellón/Castelló	2.390	897	1.243			249	0
Valencia/València	5.008	2.156	2.140			711	1
<b>Comunidad Valenciana</b>	<b>12.342</b>	<b>5.349</b>	<b>5.441</b>			<b>1.550</b>	<b>2</b>
Badajoz	611	174	299	53	3	82	0
Cáceres	639	111	187	236	51	53	0
<b>Extremadura</b>	<b>1.250</b>	<b>285</b>	<b>486</b>	<b>289</b>	<b>54</b>	<b>136</b>	<b>0</b>
A Coruña	572	276	227			69	0
Lugo	320	132	161			28	0
Ourense	289	118	139			32	0
Pontevedra	614	276	277			61	1
<b>Galicia</b>	<b>1.796</b>	<b>802</b>	<b>804</b>			<b>189</b>	<b>1</b>
Madrid, Comunidad de	11.811	6.645	4.113			1.052	1
Murcia, Región de	3.418	1.862	1.121			433	2
Navarra, Comunidad Foral	817	422	312			82	0
Araba/Álava	310	171	111			29	0
Bizkaia	729	416	234			79	0
Gipuzkoa	578	322	195			62	0
<b>País Vasco</b>	<b>1.617</b>	<b>909</b>	<b>539</b>			<b>169</b>	<b>0</b>
Rioja, La	694	429	220			44	0
Ceuta	237	20	157			59	0
Melilla	321	43	185			94	0
<b>TOTAL</b>	<b>90.994</b>	<b>45.207</b>	<b>35.098</b>	<b>1.825</b>	<b>141</b>	<b>8.708</b>	<b>14</b>

Fuente: SEPE



## BP-1.7a. Beneficiarios de Prestaciones por Desempleo por provincias, comunidades autónomas, sexo y edad (ambos sexos)

nov-2019

Provincias y CC.AA.	TOTAL	Tramos de edad									
		16 - 19 años	20 - 24 años	25 - 29 años	30 - 34 años	35 - 39 años	40 - 44 años	45 - 49 años	50 - 54 años	55 - 59 años	60 y más años
Almería	35.955	127	1.453	3.094	3.851	4.355	4.334	4.398	4.591	4.976	4.776
Cádiz	82.892	238	2.868	7.131	9.042	9.757	10.116	12.410	11.773	10.938	8.619
Córdoba	64.366	139	1.557	4.482	5.291	5.727	6.321	8.268	10.249	12.076	10.256
Granada	63.517	223	2.105	5.037	6.135	6.593	6.617	7.736	9.312	10.670	9.089
Huelva	45.843	115	1.737	3.778	4.502	5.440	6.080	6.249	6.599	6.526	4.817
Jaén	51.296	133	1.790	4.166	4.758	4.819	5.377	6.401	7.922	9.152	6.778
Málaga	88.302	266	3.224	7.366	8.842	9.580	9.997	11.050	12.160	13.493	12.324
Sevilla	130.924	290	3.699	9.889	12.258	13.896	14.917	17.906	20.086	21.398	16.585
<b>Andalucía</b>	<b>563.095</b>	<b>1.531</b>	<b>18.433</b>	<b>44.943</b>	<b>54.679</b>	<b>60.167</b>	<b>63.759</b>	<b>74.418</b>	<b>82.692</b>	<b>89.229</b>	<b>73.244</b>
Huesca	6.591	37	334	600	737	801	813	757	728	856	928
Teruel	3.869	11	157	297	373	393	366	424	560	646	642
Zaragoza	28.592	82	1.186	2.359	2.686	2.905	2.990	3.178	3.439	4.627	5.140
<b>Aragón</b>	<b>39.052</b>	<b>130</b>	<b>1.677</b>	<b>3.256</b>	<b>3.796</b>	<b>4.099</b>	<b>4.169</b>	<b>4.359</b>	<b>4.727</b>	<b>6.129</b>	<b>6.710</b>
Asturias, Principado de	34.085	79	863	2.171	2.972	3.534	4.059	4.466	4.870	5.405	5.666
Baleares, Illes	74.499	737	5.409	8.165	8.934	9.786	9.887	8.613	7.914	7.655	7.399
Las Palmas	57.260	174	2.211	4.485	5.724	6.233	6.210	8.302	7.910	8.835	7.176
Santa Cruz de Tenerife	54.029	131	1.806	4.057	5.135	5.691	6.080	7.483	7.674	8.474	7.498
<b>Canarias</b>	<b>111.289</b>	<b>305</b>	<b>4.017</b>	<b>8.542</b>	<b>10.859</b>	<b>11.924</b>	<b>12.290</b>	<b>15.785</b>	<b>15.584</b>	<b>17.309</b>	<b>14.674</b>
Cantabria	20.124	56	746	1.546	1.889	2.290	2.480	2.340	2.738	3.047	2.992
Albacete	17.584	49	602	1.358	1.609	1.727	1.931	2.399	2.578	2.856	2.475
Ciudad Real	23.816	96	823	1.943	2.416	2.554	2.611	3.273	3.381	3.742	2.977
Cuenca	6.917	20	247	488	675	744	799	822	894	1.169	1.059
Guadalajara	8.706	26	353	646	856	1.024	1.115	1.023	1.029	1.318	1.316
Toledo	30.113	86	915	2.134	2.834	3.326	3.577	3.943	4.295	4.710	4.293
<b>Castilla-La Mancha</b>	<b>87.136</b>	<b>277</b>	<b>2.940</b>	<b>6.569</b>	<b>8.390</b>	<b>9.375</b>	<b>10.033</b>	<b>11.460</b>	<b>12.177</b>	<b>13.795</b>	<b>12.120</b>
Ávila	5.995	8	196	429	535	557	589	624	851	1.126	1.080
Burgos	11.680	33	453	916	1.031	1.089	1.222	1.299	1.412	2.052	2.173
León	15.641	19	386	1.001	1.306	1.482	1.629	1.771	2.484	2.962	2.601
Palencia	4.694	13	172	342	402	436	481	513	666	837	832
Salamanca	11.820	30	421	918	990	1.120	1.131	1.395	1.623	2.145	2.047
Segovia	4.082	11	203	355	379	419	476	444	505	671	619
Soria	2.204	5	120	209	225	191	227	227	277	343	380
Valladolid	14.085	37	538	1.068	1.238	1.418	1.573	1.771	1.708	2.291	2.443
Zamora	5.803	12	164	382	451	507	585	634	839	1.078	1.151
<b>Castilla y León</b>	<b>76.004</b>	<b>168</b>	<b>2.653</b>	<b>5.620</b>	<b>6.557</b>	<b>7.219</b>	<b>7.913</b>	<b>8.678</b>	<b>10.365</b>	<b>13.505</b>	<b>13.326</b>
Barcelona	179.070	602	8.458	15.047	17.398	19.150	20.228	19.163	19.751	26.086	33.187
Girona	31.810	314	2.318	2.903	3.056	3.473	3.790	3.510	3.561	4.185	4.700
Lleida	14.234	63	714	1.194	1.496	1.677	1.902	1.766	1.678	1.827	1.917
Tarragona	34.427	248	2.107	2.945	3.217	3.837	4.183	3.984	3.925	4.694	5.287
<b>Cataluña</b>	<b>259.541</b>	<b>1.227</b>	<b>13.597</b>	<b>22.089</b>	<b>25.167</b>	<b>28.137</b>	<b>30.103</b>	<b>28.423</b>	<b>28.915</b>	<b>36.792</b>	<b>45.091</b>
Alicante/Alacant	81.352	273	3.008	6.177	7.519	8.339	8.856	9.899	10.042	12.944	14.295
Castellón/Castelló	21.989	95	905	1.702	1.995	2.265	2.401	2.426	2.844	3.740	3.616
Valencia/València	94.171	341	3.233	7.424	8.373	9.358	10.349	11.240	12.206	15.815	15.832
<b>Comunidad Valenciana</b>	<b>197.512</b>	<b>709</b>	<b>7.146</b>	<b>15.303</b>	<b>17.887</b>	<b>19.962</b>	<b>21.606</b>	<b>23.565</b>	<b>25.092</b>	<b>32.499</b>	<b>33.743</b>
Badajoz	54.753	175	2.098	4.527	5.261	5.519	5.858	7.183	8.502	9.124	6.506
Cáceres	29.690	88	959	1.968	2.511	2.644	2.989	3.492	4.605	5.716	4.718
<b>Extremadura</b>	<b>84.443</b>	<b>263</b>	<b>3.057</b>	<b>6.495</b>	<b>7.772</b>	<b>8.163</b>	<b>8.847</b>	<b>10.675</b>	<b>13.107</b>	<b>14.840</b>	<b>11.224</b>
A Coruña	36.105	69	986	2.470	3.133	3.666	4.042	4.134	4.505	6.089	7.011
Lugo	9.679	20	317	748	917	1.049	1.058	1.010	1.161	1.597	1.802
Ourense	10.072	28	326	684	861	969	995	1.060	1.248	1.766	2.135
Pontevedra	35.879	76	1.037	2.574	3.268	3.891	4.163	4.307	4.672	5.792	6.099
<b>Galicia</b>	<b>91.735</b>	<b>193</b>	<b>2.666</b>	<b>6.476</b>	<b>8.179</b>	<b>9.575</b>	<b>10.258</b>	<b>10.511</b>	<b>11.586</b>	<b>15.244</b>	<b>17.047</b>
Madrid, Comunidad de	180.589	398	6.169	14.607	18.098	19.902	21.001	20.744	22.034	28.013	29.623
Murcia, Región de	60.091	239	2.678	5.403	6.486	7.342	7.497	7.867	7.393	7.781	7.405
Navarra, Comunidad Foral	16.434	40	767	1.339	1.581	1.786	1.861	1.681	1.805	2.538	3.036
Araba/Álava	8.020	14	281	650	808	857	946	865	914	1.165	1.520
Bizkaia	28.253	44	812	2.272	2.621	3.015	3.071	3.031	3.423	4.618	5.346
Gipuzkoa	15.204	35	641	1.315	1.519	1.542	1.741	1.503	1.559	2.145	3.204
<b>País Vasco</b>	<b>51.477</b>	<b>93</b>	<b>1.734</b>	<b>4.237</b>	<b>4.948</b>	<b>5.414</b>	<b>5.758</b>	<b>5.399</b>	<b>5.896</b>	<b>7.928</b>	<b>10.070</b>
Rioja, La	9.112	34	323	674	840	941	997	992	1.094	1.507	1.710
Ceuta	4.599	8	176	479	533	533	497	784	600	545	444
Melilla	3.315	19	144	352	359	391	361	491	439	382	377
<b>TOTAL</b>	<b>1.964.132</b>	<b>6.506</b>	<b>75.195</b>	<b>158.266</b>	<b>189.926</b>	<b>210.540</b>	<b>223.376</b>	<b>241.251</b>	<b>259.028</b>	<b>304.143</b>	<b>295.901</b>

Fuente: SEPE

## BP-1.7a. Beneficiarios de Prestaciones por Desempleo por provincias, comunidades autónomas, sexo y edad (ambos sexos)

Media a: nov-2019

Provincias y CC.AA.	TOTAL	Tramos de edad									
		16 - 19 años	20 - 24 años	25 - 29 años	30 - 34 años	35 - 39 años	40 - 44 años	45 - 49 años	50 - 54 años	55 - 59 años	60 y más años
<b>Almería</b>	38.583	131	1.479	3.183	4.347	4.907	5.041	4.989	4.768	4.986	4.753
<b>Cádiz</b>	74.939	205	2.174	6.123	8.091	8.869	9.099	11.446	10.753	10.169	8.009
<b>Córdoba</b>	62.136	126	1.475	4.249	5.130	5.649	6.191	7.915	9.993	11.611	9.796
<b>Granada</b>	60.331	181	1.747	4.621	5.797	6.298	6.348	7.598	8.919	10.224	8.598
<b>Huelva</b>	40.773	97	1.365	3.215	4.012	4.835	5.284	5.621	5.898	5.937	4.508
<b>Jaén</b>	49.583	146	1.617	4.017	4.636	4.739	5.248	6.190	7.856	8.747	6.385
<b>Málaga</b>	81.284	218	2.458	6.364	8.117	8.903	9.129	10.522	11.295	12.646	11.633
<b>Sevilla</b>	127.624	255	3.205	9.296	12.080	14.003	15.048	17.965	19.619	20.413	15.740
<b>Andalucía</b>	<b>535.253</b>	<b>1.360</b>	<b>15.520</b>	<b>41.068</b>	<b>52.210</b>	<b>58.203</b>	<b>61.388</b>	<b>72.247</b>	<b>79.102</b>	<b>84.733</b>	<b>69.422</b>
<b>Huesca</b>	5.660	22	234	493	643	673	677	629	607	810	873
<b>Teruel</b>	3.422	13	119	262	329	332	322	399	479	599	568
<b>Zaragoza</b>	26.870	77	968	2.179	2.570	2.778	2.917	3.054	3.120	4.435	4.771
<b>Aragón</b>	<b>35.952</b>	<b>112</b>	<b>1.321</b>	<b>2.934</b>	<b>3.542</b>	<b>3.783</b>	<b>3.916</b>	<b>4.082</b>	<b>4.206</b>	<b>5.844</b>	<b>6.212</b>
<b>Asturias, Principado de</b>	<b>32.166</b>	<b>59</b>	<b>687</b>	<b>1.966</b>	<b>2.849</b>	<b>3.465</b>	<b>3.858</b>	<b>4.381</b>	<b>4.443</b>	<b>5.125</b>	<b>5.333</b>
<b>Baleares, Illes</b>	<b>44.299</b>	<b>328</b>	<b>2.625</b>	<b>4.393</b>	<b>5.083</b>	<b>5.656</b>	<b>5.619</b>	<b>5.003</b>	<b>4.682</b>	<b>5.215</b>	<b>5.694</b>
<b>Las Palmas</b>	57.208	169	2.161	4.630	5.893	6.313	6.372	8.490	7.762	8.468	6.950
<b>Santa Cruz de Tenerife</b>	52.902	113	1.673	3.977	5.188	5.727	6.197	7.451	7.290	8.094	7.192
<b>Canarias</b>	<b>110.109</b>	<b>281</b>	<b>3.835</b>	<b>8.607</b>	<b>11.081</b>	<b>12.040</b>	<b>12.569</b>	<b>15.941</b>	<b>15.053</b>	<b>16.562</b>	<b>14.141</b>
<b>Cantabria</b>	<b>18.497</b>	<b>36</b>	<b>522</b>	<b>1.383</b>	<b>1.800</b>	<b>2.164</b>	<b>2.306</b>	<b>2.246</b>	<b>2.451</b>	<b>2.846</b>	<b>2.745</b>
<b>Albacete</b>	16.942	46	502	1.271	1.571	1.735	1.963	2.374	2.437	2.684	2.358
<b>Ciudad Real</b>	23.340	65	711	1.862	2.432	2.639	2.586	3.338	3.316	3.605	2.785
<b>Cuenca</b>	6.732	25	211	498	663	756	772	825	859	1.147	976
<b>Guadalajara</b>	9.012	31	357	710	924	1.081	1.200	1.107	1.051	1.290	1.259
<b>Toledo</b>	29.726	70	827	2.017	2.910	3.424	3.683	4.030	4.085	4.573	4.107
<b>Castilla-La Mancha</b>	<b>85.752</b>	<b>238</b>	<b>2.608</b>	<b>6.358</b>	<b>8.500</b>	<b>9.636</b>	<b>10.204</b>	<b>11.674</b>	<b>11.749</b>	<b>13.300</b>	<b>11.485</b>
<b>Ávila</b>	5.584	9	156	366	494	522	569	637	780	1.048	1.002
<b>Burgos</b>	10.787	25	347	822	989	1.016	1.116	1.198	1.287	1.955	2.033
<b>León</b>	14.875	19	342	901	1.300	1.511	1.588	1.808	2.187	2.765	2.455
<b>Palencia</b>	4.630	10	148	348	419	446	477	522	600	837	824
<b>Salamanca</b>	11.203	26	323	820	967	1.092	1.075	1.390	1.527	2.066	1.917
<b>Segovia</b>	3.820	10	151	307	390	417	446	420	470	641	567
<b>Soria</b>	2.052	8	89	168	196	216	230	193	229	322	401
<b>Valladolid</b>	14.119	32	498	1.090	1.298	1.459	1.590	1.751	1.675	2.312	2.415
<b>Zamora</b>	5.672	9	135	354	455	491	545	632	788	1.115	1.148
<b>Castilla y León</b>	<b>72.741</b>	<b>147</b>	<b>2.188</b>	<b>5.175</b>	<b>6.509</b>	<b>7.169</b>	<b>7.635</b>	<b>8.551</b>	<b>9.543</b>	<b>13.062</b>	<b>12.763</b>
<b>Barcelona</b>	170.724	446	6.998	14.019	16.756	18.739	19.711	18.679	18.398	25.248	31.729
<b>Girona</b>	25.443	180	1.470	2.165	2.470	2.861	3.040	2.768	2.745	3.555	4.190
<b>Lleida</b>	12.587	47	531	1.048	1.376	1.511	1.715	1.468	1.416	1.680	1.795
<b>Tarragona</b>	29.629	148	1.415	2.436	2.837	3.333	3.641	3.388	3.309	4.213	4.909
<b>Cataluña</b>	<b>238.383</b>	<b>821</b>	<b>10.414</b>	<b>19.668</b>	<b>23.438</b>	<b>26.445</b>	<b>28.107</b>	<b>26.302</b>	<b>25.869</b>	<b>34.696</b>	<b>42.623</b>
<b>Alicante/Alacant</b>	77.206	220	2.282	5.534	7.024	8.018	8.546	9.812	9.546	12.566	13.659
<b>Castellón/Castelló</b>	22.039	80	724	1.593	1.953	2.270	2.506	2.616	2.859	3.828	3.610
<b>Valencia/València</b>	98.091	307	2.945	7.091	8.772	10.146	11.387	12.505	12.824	16.622	15.493
<b>Comunidad Valenciana</b>	<b>197.336</b>	<b>607</b>	<b>5.951</b>	<b>14.218</b>	<b>17.749</b>	<b>20.433</b>	<b>22.439</b>	<b>24.933</b>	<b>25.230</b>	<b>33.015</b>	<b>32.761</b>
<b>Badajoz</b>	51.122	149	1.725	3.936	4.765	5.169	5.670	6.968	7.996	8.662	6.083
<b>Cáceres</b>	28.054	71	740	1.777	2.326	2.532	2.773	3.388	4.415	5.595	4.437
<b>Extremadura</b>	<b>79.176</b>	<b>221</b>	<b>2.464</b>	<b>5.712</b>	<b>7.091</b>	<b>7.701</b>	<b>8.443</b>	<b>10.356</b>	<b>12.412</b>	<b>14.256</b>	<b>10.520</b>
<b>A Coruña</b>	34.412	59	811	2.338	3.092	3.641	3.984	4.089	4.198	5.686	6.514
<b>Lugo</b>	9.074	14	255	646	867	1.015	995	995	1.080	1.530	1.678
<b>Ourense</b>	9.926	20	283	677	873	982	1.014	1.094	1.176	1.735	2.073
<b>Pontevedra</b>	34.211	59	862	2.409	3.232	3.857	4.133	4.184	4.240	5.470	5.764
<b>Galicia</b>	<b>87.623</b>	<b>151</b>	<b>2.211</b>	<b>6.070</b>	<b>8.064</b>	<b>9.495</b>	<b>10.126</b>	<b>10.362</b>	<b>10.694</b>	<b>14.420</b>	<b>16.029</b>
<b>Madrid, Comunidad de</b>	<b>176.126</b>	<b>323</b>	<b>5.400</b>	<b>13.941</b>	<b>18.025</b>	<b>20.002</b>	<b>21.154</b>	<b>20.915</b>	<b>21.232</b>	<b>27.146</b>	<b>27.987</b>
<b>Murcia, Región de</b>	<b>56.253</b>	<b>178</b>	<b>2.137</b>	<b>4.874</b>	<b>6.176</b>	<b>7.165</b>	<b>7.232</b>	<b>7.526</b>	<b>6.815</b>	<b>7.246</b>	<b>6.904</b>
<b>Navarra, Comunidad Foral</b>	<b>15.873</b>	<b>33</b>	<b>620</b>	<b>1.254</b>	<b>1.567</b>	<b>1.735</b>	<b>1.810</b>	<b>1.702</b>	<b>1.733</b>	<b>2.487</b>	<b>2.931</b>
<b>Araba/Álava</b>	7.845	15	269	654	806	901	943	847	834	1.123	1.452
<b>Bizkaia</b>	27.575	36	701	2.027	2.565	2.908	3.086	3.079	3.355	4.615	5.201
<b>Gipuzkoa</b>	14.766	31	483	1.194	1.429	1.503	1.678	1.561	1.525	2.181	3.180
<b>País Vasco</b>	<b>50.186</b>	<b>81</b>	<b>1.454</b>	<b>3.876</b>	<b>4.800</b>	<b>5.312</b>	<b>5.708</b>	<b>5.488</b>	<b>5.715</b>	<b>7.920</b>	<b>9.833</b>
<b>Rioja, La</b>	<b>8.635</b>	<b>25</b>	<b>279</b>	<b>636</b>	<b>800</b>	<b>909</b>	<b>947</b>	<b>957</b>	<b>993</b>	<b>1.466</b>	<b>1.624</b>
<b>Ceuta</b>	<b>4.380</b>	<b>14</b>	<b>174</b>	<b>461</b>	<b>503</b>	<b>515</b>	<b>478</b>	<b>733</b>	<b>590</b>	<b>508</b>	<b>405</b>
<b>Melilla</b>	<b>2.988</b>	<b>16</b>	<b>116</b>	<b>303</b>	<b>338</b>	<b>360</b>	<b>338</b>	<b>442</b>	<b>398</b>	<b>343</b>	<b>334</b>
<b>TOTAL</b>	<b>1.851.729</b>	<b>5.031</b>	<b>60.526</b>	<b>142.897</b>	<b>180.125</b>	<b>202.189</b>	<b>214.276</b>	<b>233.842</b>	<b>242.907</b>	<b>290.189</b>	<b>279.747</b>

## BP-1.7b. Beneficiarios de Prestaciones por Desempleo por provincias, comunidades autónomas, sexo y edad (hombres)

nov-2019

Provincias y CC.AA.	TOTAL	Tramos de edad									
		16 - 19 años	20 - 24 años	25 - 29 años	30 - 34 años	35 - 39 años	40 - 44 años	45 - 49 años	50 - 54 años	55 - 59 años	60 y más años
Almería	17.558	58	696	1.347	1.658	1.916	2.106	2.073	2.311	2.738	2.655
Cádiz	39.152	137	1.379	3.084	3.626	3.935	4.293	5.356	5.681	6.396	5.265
Córdoba	27.615	92	888	2.148	2.295	2.225	2.495	3.159	4.130	5.461	4.722
Granada	28.851	121	1.043	2.260	2.584	2.730	2.782	3.233	4.188	5.261	4.649
Huelva	19.260	72	878	1.647	1.861	2.010	2.312	2.297	2.644	3.124	2.415
Jaén	22.671	86	994	2.076	2.069	1.912	2.176	2.587	3.344	4.193	3.234
Málaga	39.347	165	1.547	3.209	3.553	3.837	4.094	4.525	5.351	6.725	6.341
Sevilla	57.684	197	1.905	4.558	4.976	5.527	6.091	7.167	8.714	10.451	8.098
<b>Andalucía</b>	<b>252.138</b>	<b>928</b>	<b>9.330</b>	<b>20.329</b>	<b>22.622</b>	<b>24.092</b>	<b>26.349</b>	<b>30.397</b>	<b>36.363</b>	<b>44.349</b>	<b>37.379</b>
Huesca	2.912	20	175	283	293	318	343	349	319	401	411
Teruel	1.903	3	99	134	138	174	179	219	289	363	305
Zaragoza	12.774	41	596	1.033	1.069	1.201	1.310	1.458	1.656	2.176	2.234
<b>Aragón</b>	<b>17.589</b>	<b>64</b>	<b>870</b>	<b>1.450</b>	<b>1.500</b>	<b>1.693</b>	<b>1.832</b>	<b>2.026</b>	<b>2.264</b>	<b>2.940</b>	<b>2.950</b>
<b>Asturias, Principado de</b>	<b>16.751</b>	<b>40</b>	<b>429</b>	<b>993</b>	<b>1.225</b>	<b>1.412</b>	<b>1.848</b>	<b>2.311</b>	<b>2.601</b>	<b>3.051</b>	<b>2.841</b>
<b>Baleares, Illes</b>	<b>34.055</b>	<b>430</b>	<b>2.749</b>	<b>3.893</b>	<b>4.070</b>	<b>4.278</b>	<b>4.398</b>	<b>3.832</b>	<b>3.462</b>	<b>3.543</b>	<b>3.400</b>
Las Palmas	27.797	82	1.017	1.955	2.407	2.660	2.821	3.861	4.041	4.973	3.980
Santa Cruz de Tenerife	26.413	67	842	1.724	2.169	2.407	2.614	3.444	3.874	4.897	4.375
<b>Canarias</b>	<b>54.210</b>	<b>149</b>	<b>1.859</b>	<b>3.679</b>	<b>4.576</b>	<b>5.067</b>	<b>5.435</b>	<b>7.305</b>	<b>7.915</b>	<b>9.870</b>	<b>8.355</b>
<b>Cantabria</b>	<b>9.553</b>	<b>19</b>	<b>365</b>	<b>727</b>	<b>774</b>	<b>929</b>	<b>1.017</b>	<b>1.026</b>	<b>1.354</b>	<b>1.747</b>	<b>1.595</b>
Albacete	7.682	29	300	549	628	606	722	871	1.121	1.518	1.338
Ciudad Real	10.795	53	399	822	827	865	994	1.184	1.584	2.201	1.866
Cuenca	3.221	16	117	210	261	295	309	305	388	672	648
Guadalajara	3.987	16	189	286	348	407	448	457	480	686	670
Toledo	13.335	60	470	873	998	1.165	1.381	1.402	1.970	2.592	2.424
<b>Castilla-La Mancha</b>	<b>39.020</b>	<b>174</b>	<b>1.475</b>	<b>2.740</b>	<b>3.062</b>	<b>3.338</b>	<b>3.854</b>	<b>4.219</b>	<b>5.543</b>	<b>7.669</b>	<b>6.946</b>
Ávila	2.991	6	114	206	203	216	239	279	426	663	639
Burgos	5.275	16	263	449	403	420	484	558	656	1.024	1.002
León	8.251	5	200	459	555	619	760	913	1.531	1.790	1.419
Palencia	2.234	6	107	150	149	169	178	233	374	456	412
Salamanca	5.659	14	231	415	414	432	433	592	794	1.209	1.125
Segovia	1.896	5	101	149	151	148	184	187	238	370	363
Soria	1.030	1	71	88	83	62	86	105	143	180	211
Valladolid	6.568	19	272	472	486	561	636	800	810	1.241	1.271
Zamora	3.000	6	99	175	195	209	230	272	437	660	717
<b>Castilla y León</b>	<b>36.904</b>	<b>78</b>	<b>1.458</b>	<b>2.563</b>	<b>2.639</b>	<b>2.836</b>	<b>3.230</b>	<b>3.939</b>	<b>5.409</b>	<b>7.593</b>	<b>7.159</b>
Barcelona	82.947	303	4.218	7.059	7.601	8.591	9.613	9.517	9.910	12.456	13.679
Girona	14.571	152	1.167	1.398	1.250	1.491	1.786	1.616	1.666	2.006	2.039
Lleida	6.864	30	393	540	610	787	954	926	838	893	893
Tarragona	15.557	138	1.040	1.336	1.280	1.650	1.877	1.822	1.873	2.195	2.346
<b>Cataluña</b>	<b>119.939</b>	<b>623</b>	<b>6.818</b>	<b>10.333</b>	<b>10.741</b>	<b>12.519</b>	<b>14.230</b>	<b>13.881</b>	<b>14.287</b>	<b>17.550</b>	<b>18.957</b>
Alicante/Alacant	37.699	149	1.438	2.723	3.131	3.405	3.840	4.324	4.877	6.746	7.066
Castellón/Castelló	9.942	41	452	736	785	882	1.002	1.080	1.318	1.884	1.762
Valencia/València	42.690	171	1.588	3.186	3.351	3.642	4.393	4.834	5.847	7.990	7.688
<b>Comunidad Valenciana</b>	<b>90.331</b>	<b>361</b>	<b>3.478</b>	<b>6.645</b>	<b>7.267</b>	<b>7.929</b>	<b>9.235</b>	<b>10.238</b>	<b>12.042</b>	<b>16.620</b>	<b>16.516</b>
Badajoz	24.853	106	1.107	1.961	2.022	1.970	2.175	2.791	3.838	5.051	3.832
Cáceres	13.865	49	519	885	989	1.066	1.159	1.479	2.196	3.028	2.495
<b>Extremadura</b>	<b>38.718</b>	<b>155</b>	<b>1.626</b>	<b>2.846</b>	<b>3.011</b>	<b>3.036</b>	<b>3.334</b>	<b>4.270</b>	<b>6.034</b>	<b>8.079</b>	<b>6.327</b>
A Coruña	17.301	38	439	1.117	1.223	1.432	1.640	1.821	2.278	3.369	3.944
Lugo	4.601	11	158	306	362	353	387	432	587	935	1.070
Ourense	4.842	21	160	335	354	345	422	448	620	981	1.156
Pontevedra	16.713	44	517	1.147	1.306	1.566	1.774	1.860	2.306	3.161	3.032
<b>Galicia</b>	<b>43.457</b>	<b>114</b>	<b>1.274</b>	<b>2.905</b>	<b>3.245</b>	<b>3.696</b>	<b>4.223</b>	<b>4.561</b>	<b>5.791</b>	<b>8.446</b>	<b>9.202</b>
<b>Madrid, Comunidad de</b>	<b>83.069</b>	<b>213</b>	<b>2.981</b>	<b>6.424</b>	<b>7.554</b>	<b>8.239</b>	<b>9.189</b>	<b>9.554</b>	<b>10.527</b>	<b>14.053</b>	<b>14.335</b>
<b>Murcia, Región de</b>	<b>27.773</b>	<b>131</b>	<b>1.294</b>	<b>2.276</b>	<b>2.520</b>	<b>3.054</b>	<b>3.265</b>	<b>3.398</b>	<b>3.492</b>	<b>4.180</b>	<b>4.163</b>
<b>Navarra, Comunidad Foral</b>	<b>7.485</b>	<b>22</b>	<b>425</b>	<b>661</b>	<b>686</b>	<b>748</b>	<b>856</b>	<b>796</b>	<b>842</b>	<b>1.230</b>	<b>1.219</b>
Araba/Álava	3.711	8	154	303	339	398	441	429	430	568	641
Bizkaia	13.797	25	424	1.094	1.102	1.386	1.375	1.527	1.848	2.489	2.527
Gipuzkoa	6.894	19	322	617	647	634	781	716	755	1.097	1.306
<b>País Vasco</b>	<b>24.402</b>	<b>52</b>	<b>900</b>	<b>2.014</b>	<b>2.088</b>	<b>2.418</b>	<b>2.597</b>	<b>2.672</b>	<b>3.033</b>	<b>4.154</b>	<b>4.474</b>
Rioja, La	4.155	22	166	309	335	399	470	462	498	761	733
Ceuta	2.265	5	75	213	237	220	224	372	318	318	283
Melilla	1.581	11	80	143	117	148	154	200	209	239	280
<b>TOTAL</b>	<b>903.395</b>	<b>3.591</b>	<b>37.652</b>	<b>71.143</b>	<b>78.269</b>	<b>86.051</b>	<b>95.740</b>	<b>105.459</b>	<b>121.984</b>	<b>156.392</b>	<b>147.114</b>

Fuente: SEPE

## BP-1.7b. Beneficiarios de Prestaciones por Desempleo por provincias, comunidades autónomas, sexo y edad (hombres)

Media a: nov-2019

Provincias y CC.AA.	TOTAL	Tramos de edad									
		16 - 19 años	20 - 24 años	25 - 29 años	30 - 34 años	35 - 39 años	40 - 44 años	45 - 49 años	50 - 54 años	55 - 59 años	60 y más años
<b>Almería</b>	18.608	64	643	1.290	1.852	2.231	2.470	2.349	2.361	2.722	2.624
<b>Cádiz</b>	35.301	119	1.008	2.552	3.152	3.558	3.808	5.000	5.226	5.972	4.908
<b>Córdoba</b>	26.585	89	870	2.012	2.139	2.200	2.395	3.040	4.065	5.259	4.515
<b>Granada</b>	27.360	109	893	2.037	2.392	2.589	2.661	3.225	4.012	5.054	4.389
<b>Huelva</b>	17.293	62	679	1.379	1.628	1.817	2.032	2.138	2.390	2.867	2.300
<b>Jaén</b>	22.263	93	940	2.033	2.009	1.937	2.153	2.540	3.380	4.073	3.103
<b>Málaga</b>	35.618	127	1.144	2.593	3.182	3.478	3.656	4.211	4.913	6.281	6.032
<b>Sevilla</b>	54.893	169	1.618	4.041	4.771	5.400	5.794	7.094	8.341	9.957	7.708
<b>Andalucía</b>	<b>237.919</b>	<b>832</b>	<b>7.797</b>	<b>17.937</b>	<b>21.126</b>	<b>23.209</b>	<b>24.969</b>	<b>29.597</b>	<b>34.687</b>	<b>42.185</b>	<b>35.580</b>
<b>Huesca</b>	2.504	12	128	222	250	272	285	280	265	384	406
<b>Teruel</b>	1.624	5	66	116	122	138	146	195	248	325	262
<b>Zaragoza</b>	11.508	38	466	901	959	1.117	1.221	1.345	1.405	2.064	1.992
<b>Aragón</b>	<b>15.637</b>	<b>55</b>	<b>659</b>	<b>1.239</b>	<b>1.331</b>	<b>1.528</b>	<b>1.652</b>	<b>1.820</b>	<b>1.919</b>	<b>2.774</b>	<b>2.660</b>
<b>Asturias, Principado de</b>	<b>15.640</b>	<b>27</b>	<b>322</b>	<b>821</b>	<b>1.139</b>	<b>1.403</b>	<b>1.723</b>	<b>2.243</b>	<b>2.355</b>	<b>2.934</b>	<b>2.674</b>
<b>Balears, Illes</b>	<b>20.250</b>	<b>180</b>	<b>1.295</b>	<b>1.994</b>	<b>2.178</b>	<b>2.440</b>	<b>2.522</b>	<b>2.276</b>	<b>2.155</b>	<b>2.546</b>	<b>2.664</b>
<b>Las Palmas</b>	26.941	83	949	1.986	2.387	2.592	2.778	3.851	3.818	4.679	3.819
<b>Santa Cruz de Tenerife</b>	25.172	54	745	1.642	2.038	2.300	2.654	3.387	3.578	4.638	4.136
<b>Canarias</b>	<b>52.113</b>	<b>137</b>	<b>1.694</b>	<b>3.628</b>	<b>4.424</b>	<b>4.892</b>	<b>5.432</b>	<b>7.237</b>	<b>7.396</b>	<b>9.317</b>	<b>7.955</b>
<b>Cantabria</b>	<b>8.811</b>	<b>16</b>	<b>261</b>	<b>622</b>	<b>725</b>	<b>881</b>	<b>965</b>	<b>990</b>	<b>1.220</b>	<b>1.653</b>	<b>1.478</b>
<b>Albacete</b>	7.298	29	245	508	581	594	723	835	1.064	1.423	1.296
<b>Ciudad Real</b>	10.440	30	338	756	857	873	968	1.211	1.540	2.129	1.737
<b>Cuenca</b>	3.070	17	105	201	235	282	292	311	371	667	590
<b>Guadalajara</b>	4.050	19	178	294	356	419	478	476	489	691	650
<b>Toledo</b>	12.885	43	406	794	1.003	1.182	1.379	1.427	1.832	2.524	2.295
<b>Castilla-La Mancha</b>	<b>37.744</b>	<b>138</b>	<b>1.272</b>	<b>2.554</b>	<b>3.032</b>	<b>3.351</b>	<b>3.840</b>	<b>4.260</b>	<b>5.296</b>	<b>7.435</b>	<b>6.567</b>
<b>Ávila</b>	2.753	5	79	164	184	202	224	280	382	637	596
<b>Burgos</b>	4.797	13	185	378	384	384	438	502	584	977	953
<b>León</b>	7.713	6	171	401	544	620	747	943	1.288	1.662	1.331
<b>Palencia</b>	2.173	5	88	153	167	169	174	235	316	450	416
<b>Salamanca</b>	5.241	17	161	361	394	398	404	564	733	1.154	1.057
<b>Segovia</b>	1.759	5	78	124	151	153	159	183	218	352	337
<b>Soria</b>	954	4	49	73	68	74	93	81	115	174	222
<b>Valladolid</b>	6.553	13	254	485	519	552	657	773	782	1.270	1.248
<b>Zamora</b>	2.936	6	79	150	192	191	211	287	407	691	721
<b>Castilla y León</b>	<b>34.879</b>	<b>74</b>	<b>1.143</b>	<b>2.288</b>	<b>2.602</b>	<b>2.743</b>	<b>3.108</b>	<b>3.849</b>	<b>4.825</b>	<b>7.366</b>	<b>6.879</b>
<b>Barcelona</b>	77.271	232	3.327	6.313	7.109	8.211	9.227	8.975	9.008	11.864	13.003
<b>Girona</b>	11.534	92	714	941	1.013	1.245	1.417	1.313	1.265	1.721	1.814
<b>Lleida</b>	5.824	20	266	450	554	684	829	727	685	796	813
<b>Tarragona</b>	13.401	84	675	1.049	1.122	1.434	1.666	1.564	1.612	1.984	2.212
<b>Cataluña</b>	<b>108.031</b>	<b>427</b>	<b>4.982</b>	<b>8.753</b>	<b>9.797</b>	<b>11.574</b>	<b>13.139</b>	<b>12.580</b>	<b>12.570</b>	<b>16.365</b>	<b>17.843</b>
<b>Alicante/Alacant</b>	35.312	112	1.056	2.314	2.792	3.249	3.678	4.323	4.528	6.558	6.700
<b>Castellón/Castelló</b>	9.474	41	349	623	725	849	994	1.090	1.260	1.837	1.705
<b>Valencia/València</b>	43.994	150	1.411	3.005	3.456	4.041	4.766	5.420	5.964	8.354	7.427
<b>Comunidad Valenciana</b>	<b>88.780</b>	<b>304</b>	<b>2.817</b>	<b>5.942</b>	<b>6.974</b>	<b>8.140</b>	<b>9.439</b>	<b>10.833</b>	<b>11.752</b>	<b>16.749</b>	<b>15.832</b>
<b>Badajoz</b>	23.078	84	921	1.712	1.808	1.807	2.106	2.723	3.573	4.757	3.588
<b>Cáceres</b>	12.914	39	401	799	917	978	1.038	1.374	2.073	2.960	2.334
<b>Extremadura</b>	<b>35.992</b>	<b>123</b>	<b>1.321</b>	<b>2.511</b>	<b>2.724</b>	<b>2.785</b>	<b>3.144</b>	<b>4.097</b>	<b>5.646</b>	<b>7.717</b>	<b>5.922</b>
<b>A Coruña</b>	16.288	31	364	988	1.168	1.417	1.582	1.834	2.112	3.171	3.621
<b>Lugo</b>	4.327	9	123	259	336	343	367	423	547	911	1.007
<b>Ourense</b>	4.720	14	127	299	349	358	399	474	590	971	1.138
<b>Pontevedra</b>	15.707	39	438	1.031	1.276	1.510	1.688	1.783	2.110	2.966	2.865
<b>Galicia</b>	<b>41.041</b>	<b>94</b>	<b>1.052</b>	<b>2.577</b>	<b>3.129</b>	<b>3.628</b>	<b>4.037</b>	<b>4.514</b>	<b>5.360</b>	<b>8.019</b>	<b>8.631</b>
<b>Madrid, Comunidad de</b>	<b>79.511</b>	<b>170</b>	<b>2.569</b>	<b>6.047</b>	<b>7.373</b>	<b>8.201</b>	<b>9.037</b>	<b>9.412</b>	<b>9.870</b>	<b>13.430</b>	<b>13.400</b>
<b>Murcia, Región de</b>	<b>26.658</b>	<b>91</b>	<b>1.046</b>	<b>2.024</b>	<b>2.488</b>	<b>3.093</b>	<b>3.361</b>	<b>3.390</b>	<b>3.301</b>	<b>3.956</b>	<b>3.909</b>
<b>Navarra, Comunidad Foral</b>	<b>6.835</b>	<b>17</b>	<b>326</b>	<b>565</b>	<b>637</b>	<b>696</b>	<b>783</b>	<b>739</b>	<b>770</b>	<b>1.151</b>	<b>1.151</b>
<b>Araba/Álava</b>	3.492	10	142	293	322	384	420	405	386	545	585
<b>Bizkaia</b>	12.858	20	367	926	1.058	1.231	1.349	1.447	1.678	2.424	2.360
<b>Gipuzkoa</b>	6.408	20	252	535	595	608	732	686	682	1.023	1.276
<b>País Vasco</b>	<b>22.758</b>	<b>49</b>	<b>761</b>	<b>1.753</b>	<b>1.975</b>	<b>2.224</b>	<b>2.501</b>	<b>2.538</b>	<b>2.746</b>	<b>3.991</b>	<b>4.220</b>
<b>Rioja, La</b>	<b>3.774</b>	<b>15</b>	<b>141</b>	<b>273</b>	<b>318</b>	<b>357</b>	<b>403</b>	<b>432</b>	<b>442</b>	<b>695</b>	<b>697</b>
<b>Ceuta</b>	<b>2.108</b>	<b>8</b>	<b>70</b>	<b>192</b>	<b>202</b>	<b>207</b>	<b>218</b>	<b>337</b>	<b>314</b>	<b>298</b>	<b>260</b>
<b>Melilla</b>	<b>1.464</b>	<b>12</b>	<b>62</b>	<b>121</b>	<b>120</b>	<b>126</b>	<b>157</b>	<b>181</b>	<b>198</b>	<b>228</b>	<b>259</b>
<b>TOTAL</b>	<b>839.944</b>	<b>2.769</b>	<b>29.590</b>	<b>61.843</b>	<b>72.296</b>	<b>81.477</b>	<b>90.430</b>	<b>101.324</b>	<b>112.822</b>	<b>148.810</b>	<b>138.583</b>

Fuente: SEPE

## BP-1.7c. Beneficiarios de Prestaciones por Desempleo por provincias, comunidades autónomas, sexo y edad (mujeres)

nov-2019

Provincias y CC.AA.	TOTAL	Tramos de edad									
		16 - 19 años	20 - 24 años	25 - 29 años	30 - 34 años	35 - 39 años	40 - 44 años	45 - 49 años	50 - 54 años	55 - 59 años	60 y más años
Almería	18.397	69	757	1.747	2.193	2.439	2.228	2.325	2.280	2.238	2.121
Cádiz	43.740	101	1.489	4.047	5.416	5.822	5.823	7.054	6.092	4.542	3.354
Córdoba	36.751	47	669	2.334	2.996	3.502	3.826	5.109	6.119	6.615	5.534
Granada	34.666	102	1.062	2.777	3.551	3.863	3.835	4.503	5.124	5.409	4.440
Huelva	26.583	43	859	2.131	2.641	3.430	3.768	3.952	3.955	3.402	2.402
Jaén	28.625	47	796	2.090	2.689	2.907	3.201	3.814	4.578	4.959	3.544
Málaga	48.955	101	1.677	4.157	5.289	5.743	5.903	6.525	6.809	6.768	5.983
Sevilla	73.240	93	1.794	5.331	7.282	8.369	8.826	10.739	11.372	10.947	8.487
<b>Andalucía</b>	<b>310.957</b>	<b>603</b>	<b>9.103</b>	<b>24.614</b>	<b>32.057</b>	<b>36.075</b>	<b>37.410</b>	<b>44.021</b>	<b>46.329</b>	<b>44.880</b>	<b>35.865</b>
Huesca	3.679	17	159	317	444	483	470	408	409	455	517
Teruel	1.966	8	58	163	235	219	187	205	271	283	337
Zaragoza	15.818	41	590	1.326	1.617	1.704	1.680	1.720	1.783	2.451	2.906
<b>Aragón</b>	<b>21.463</b>	<b>66</b>	<b>807</b>	<b>1.806</b>	<b>2.296</b>	<b>2.406</b>	<b>2.337</b>	<b>2.333</b>	<b>2.463</b>	<b>3.189</b>	<b>3.760</b>
Asturias, Principado de	17.334	39	434	1.178	1.747	2.122	2.211	2.155	2.269	2.354	2.825
Baleares, Illes	40.444	307	2.660	4.272	4.864	5.508	5.489	4.781	4.452	4.112	3.999
Las Palmas	29.463	92	1.194	2.530	3.317	3.573	3.389	4.441	3.869	3.862	3.196
Santa Cruz de Tenerife	27.616	64	964	2.333	2.966	3.284	3.466	4.039	3.800	3.577	3.123
<b>Canarias</b>	<b>57.079</b>	<b>156</b>	<b>2.158</b>	<b>4.863</b>	<b>6.283</b>	<b>6.857</b>	<b>6.855</b>	<b>8.480</b>	<b>7.669</b>	<b>7.439</b>	<b>6.319</b>
Cantabria	10.571	37	381	819	1.115	1.361	1.463	1.314	1.384	1.300	1.397
Albacete	9.902	20	302	809	981	1.121	1.209	1.528	1.457	1.338	1.137
Ciudad Real	13.021	43	424	1.121	1.589	1.689	1.617	2.089	1.797	1.541	1.111
Cuenca	3.696	4	130	278	414	449	490	517	506	497	411
Guadalajara	4.719	10	164	360	508	617	667	566	549	632	646
Toledo	16.778	26	445	1.261	1.836	2.161	2.196	2.541	2.325	2.118	1.869
<b>Castilla-La Mancha</b>	<b>48.116</b>	<b>103</b>	<b>1.465</b>	<b>3.829</b>	<b>5.328</b>	<b>6.037</b>	<b>6.179</b>	<b>7.241</b>	<b>6.634</b>	<b>6.126</b>	<b>5.174</b>
Ávila	3.004	2	82	223	332	341	350	345	425	463	441
Burgos	6.405	17	190	467	628	669	738	741	756	1.028	1.171
León	7.390	14	186	542	751	863	869	858	953	1.172	1.182
Palencia	2.460	7	65	192	253	267	303	280	292	381	420
Salamanca	6.161	16	190	503	576	688	698	803	829	936	922
Segovia	2.186	6	102	206	228	271	292	257	267	301	256
Soria	1.174	4	49	121	142	129	141	122	134	163	169
Valladolid	7.517	18	266	596	752	857	937	971	898	1.050	1.172
Zamora	2.803	6	65	207	256	298	355	362	402	418	434
<b>Castilla y León</b>	<b>39.100</b>	<b>90</b>	<b>1.195</b>	<b>3.057</b>	<b>3.918</b>	<b>4.383</b>	<b>4.683</b>	<b>4.739</b>	<b>4.956</b>	<b>5.912</b>	<b>6.167</b>
Barcelona	96.123	299	4.240	7.988	9.797	10.559	10.615	9.646	9.841	13.630	19.508
Girona	17.239	162	1.151	1.505	1.806	1.982	2.004	1.894	1.895	2.179	2.661
Lleida	7.370	33	321	654	886	890	948	840	840	934	1.024
Tarragona	18.870	110	1.067	1.609	1.937	2.187	2.306	2.162	2.052	2.499	2.941
<b>Cataluña</b>	<b>139.602</b>	<b>604</b>	<b>6.779</b>	<b>11.756</b>	<b>14.426</b>	<b>15.618</b>	<b>15.873</b>	<b>14.542</b>	<b>14.628</b>	<b>19.242</b>	<b>26.134</b>
Alicante/Alacant	43.653	124	1.570	3.454	4.388	4.934	5.016	5.575	5.165	6.198	7.229
Castellón/Castelló	12.047	54	453	966	1.210	1.383	1.399	1.346	1.526	1.856	1.854
Valencia/València	51.481	170	1.645	4.238	5.022	5.716	5.956	6.406	6.359	7.825	8.144
<b>Comunidad Valenciana</b>	<b>107.181</b>	<b>348</b>	<b>3.668</b>	<b>8.658</b>	<b>10.620</b>	<b>12.033</b>	<b>12.371</b>	<b>13.327</b>	<b>13.050</b>	<b>15.879</b>	<b>17.227</b>
Badajoz	29.900	69	991	2.566	3.239	3.549	3.683	4.392	4.664	4.073	2.674
Cáceres	15.825	39	440	1.083	1.522	1.578	1.830	2.013	2.409	2.688	2.223
<b>Extremadura</b>	<b>45.725</b>	<b>108</b>	<b>1.431</b>	<b>3.649</b>	<b>4.761</b>	<b>5.127</b>	<b>5.513</b>	<b>6.405</b>	<b>7.073</b>	<b>6.761</b>	<b>4.897</b>
A Coruña	18.804	31	547	1.353	1.910	2.234	2.402	2.313	2.227	2.720	3.067
Lugo	5.078	9	159	442	555	696	671	578	574	662	732
Ourense	5.230	7	166	349	507	624	573	612	628	785	979
Pontevedra	19.166	32	520	1.427	1.962	2.325	2.389	2.447	2.366	2.631	3.067
<b>Galicia</b>	<b>48.278</b>	<b>79</b>	<b>1.392</b>	<b>3.571</b>	<b>4.934</b>	<b>5.879</b>	<b>6.035</b>	<b>5.950</b>	<b>5.795</b>	<b>6.798</b>	<b>7.845</b>
Madrid, Comunidad de	97.520	185	3.188	8.183	10.544	11.663	11.812	11.190	11.507	13.960	15.288
Murcia, Región de	32.318	108	1.384	3.127	3.966	4.288	4.232	4.469	3.901	3.601	3.242
Navarra, Comunidad Foral	8.949	18	342	678	895	1.038	1.005	885	963	1.308	1.817
Araba/Álava	4.309	6	127	347	469	459	505	436	484	597	879
Bizkaia	14.456	19	388	1.178	1.519	1.629	1.696	1.504	1.575	2.129	2.819
Gipuzkoa	8.310	16	319	698	872	908	960	787	804	1.048	1.898
<b>País Vasco</b>	<b>27.075</b>	<b>41</b>	<b>834</b>	<b>2.223</b>	<b>2.860</b>	<b>2.996</b>	<b>3.161</b>	<b>2.727</b>	<b>2.863</b>	<b>3.774</b>	<b>5.596</b>
Rioja, La	4.957	12	157	365	505	542	527	530	596	746	977
Ceuta	2.334	3	101	266	296	313	273	412	282	227	161
Melilla	1.734	8	64	209	242	243	207	291	230	143	97
<b>TOTAL</b>	<b>1.060.737</b>	<b>2.915</b>	<b>37.543</b>	<b>87.123</b>	<b>111.657</b>	<b>124.489</b>	<b>127.636</b>	<b>135.792</b>	<b>137.044</b>	<b>147.751</b>	<b>148.787</b>

Fuente: SEPE

## BP-1.7c. Beneficiarios de Prestaciones por Desempleo por provincias, comunidades autónomas, sexo y edad (mujeres)

Media a: nov-2019

Provincias y CC.AA.	TOTAL	Tramos de edad									
		16 - 19 años	20 - 24 años	25 - 29 años	30 - 34 años	35 - 39 años	40 - 44 años	45 - 49 años	50 - 54 años	55 - 59 años	60 y más años
Almería	19.975	67	836	1.893	2.495	2.676	2.571	2.639	2.407	2.264	2.129
Cádiz	39.638	87	1.166	3.572	4.940	5.311	5.291	6.446	5.528	4.197	3.101
Córdoba	35.551	37	605	2.238	2.991	3.449	3.796	4.875	5.928	6.353	5.280
Granada	32.971	72	854	2.583	3.404	3.709	3.687	4.373	4.908	5.170	4.210
Huelva	23.480	35	686	1.836	2.384	3.018	3.252	3.483	3.508	3.070	2.208
Jaén	27.320	53	677	1.983	2.627	2.803	3.095	3.651	4.476	4.674	3.282
Málaga	45.666	91	1.313	3.772	4.935	5.425	5.473	6.311	6.382	6.364	5.600
Sevilla	72.731	86	1.586	5.255	7.309	8.603	9.253	10.871	11.279	10.456	8.032
<b>Andalucía</b>	<b>297.334</b>	<b>528</b>	<b>7.722</b>	<b>23.131</b>	<b>31.084</b>	<b>34.994</b>	<b>36.419</b>	<b>42.650</b>	<b>44.415</b>	<b>42.548</b>	<b>33.842</b>
Huesca	3.156	10	106	271	392	401	392	349	341	426	467
Teruel	1.798	9	54	146	207	194	175	204	231	273	306
Zaragoza	15.362	38	502	1.278	1.612	1.661	1.696	1.709	1.715	2.371	2.779
<b>Aragón</b>	<b>20.315</b>	<b>57</b>	<b>662</b>	<b>1.695</b>	<b>2.211</b>	<b>2.256</b>	<b>2.264</b>	<b>2.262</b>	<b>2.287</b>	<b>3.070</b>	<b>3.551</b>
Asturias, Principado de	16.526	32	366	1.144	1.711	2.062	2.136	2.138	2.088	2.191	2.658
Baleares, Illes	24.049	148	1.330	2.399	2.905	3.216	3.097	2.727	2.527	2.669	3.030
Las Palmas	30.267	86	1.213	2.644	3.506	3.722	3.594	4.640	3.944	3.789	3.130
Santa Cruz de Tenerife	27.729	58	928	2.335	3.150	3.426	3.543	4.065	3.713	3.456	3.056
<b>Canarias</b>	<b>57.996</b>	<b>144</b>	<b>2.141</b>	<b>4.979</b>	<b>6.656</b>	<b>7.148</b>	<b>7.137</b>	<b>8.704</b>	<b>7.656</b>	<b>7.245</b>	<b>6.186</b>
Cantabria	9.686	20	261	760	1.075	1.283	1.341	1.255	1.231	1.192	1.267
Albacete	9.643	18	257	763	990	1.141	1.240	1.539	1.373	1.261	1.062
Ciudad Real	12.900	34	373	1.106	1.575	1.766	1.617	2.126	1.776	1.477	1.049
Cuenca	3.662	8	106	297	429	474	480	514	488	480	386
Guadalajara	4.961	13	179	416	568	662	723	631	562	599	609
Toledo	16.841	27	420	1.223	1.907	2.242	2.304	2.603	2.253	2.049	1.812
<b>Castilla-La Mancha</b>	<b>48.008</b>	<b>100</b>	<b>1.336</b>	<b>3.804</b>	<b>5.468</b>	<b>6.285</b>	<b>6.364</b>	<b>7.414</b>	<b>6.453</b>	<b>5.865</b>	<b>4.918</b>
Ávila	2.831	3	77	202	310	320	345	357	398	412	406
Burgos	5.991	12	162	444	605	631	678	696	704	978	1.080
León	7.162	13	171	500	756	891	842	865	899	1.103	1.124
Palencia	2.457	6	60	195	251	277	302	286	284	387	408
Salamanca	5.961	9	162	459	574	694	670	826	794	912	861
Segovia	2.061	5	74	183	239	264	287	237	253	289	230
Soria	1.098	3	40	95	129	142	137	112	114	148	179
Valladolid	7.566	18	244	605	780	907	932	978	893	1.041	1.167
Zamora	2.736	3	56	204	263	299	334	345	380	424	428
<b>Castilla y León</b>	<b>37.862</b>	<b>73</b>	<b>1.045</b>	<b>2.887</b>	<b>3.907</b>	<b>4.426</b>	<b>4.526</b>	<b>4.703</b>	<b>4.717</b>	<b>5.695</b>	<b>5.883</b>
Barcelona	93.452	214	3.671	7.706	9.646	10.528	10.484	9.703	9.390	13.384	18.725
Girona	13.909	88	756	1.224	1.457	1.616	1.623	1.455	1.480	1.834	2.376
Lleida	6.762	27	264	598	822	827	886	741	731	884	982
Tarragona	16.228	65	740	1.387	1.715	1.899	1.976	1.824	1.698	2.229	2.697
<b>Cataluña</b>	<b>130.352</b>	<b>393</b>	<b>5.431</b>	<b>10.915</b>	<b>13.641</b>	<b>14.871</b>	<b>14.968</b>	<b>13.722</b>	<b>13.299</b>	<b>18.331</b>	<b>24.780</b>
Alicante/Alacant	41.894	107	1.226	3.220	4.231	4.769	4.868	5.490	5.018	6.007	6.959
Castellón/Castelló	12.565	39	375	971	1.228	1.421	1.511	1.526	1.600	1.991	1.905
Valencia/València	54.098	157	1.534	4.086	5.316	6.105	6.621	7.085	6.861	8.269	8.065
<b>Comunidad Valenciana</b>	<b>108.557</b>	<b>303</b>	<b>3.135</b>	<b>8.276</b>	<b>10.775</b>	<b>12.294</b>	<b>13.000</b>	<b>14.100</b>	<b>13.478</b>	<b>16.266</b>	<b>16.929</b>
Badajoz	28.044	65	804	2.224	2.958	3.362	3.564	4.245	4.423	3.904	2.495
Cáceres	15.140	32	339	978	1.409	1.554	1.735	2.014	2.342	2.634	2.103
<b>Extremadura</b>	<b>43.184</b>	<b>98</b>	<b>1.143</b>	<b>3.201</b>	<b>4.367</b>	<b>4.916</b>	<b>5.299</b>	<b>6.259</b>	<b>6.765</b>	<b>6.539</b>	<b>4.598</b>
A Coruña	18.124	28	447	1.350	1.925	2.224	2.401	2.255	2.086	2.515	2.893
Lugo	4.748	4	132	386	531	672	628	573	533	618	671
Ourense	5.206	6	156	378	524	624	615	619	585	764	936
Pontevedra	18.504	19	424	1.379	1.956	2.347	2.444	2.401	2.130	2.504	2.899
<b>Galicia</b>	<b>46.582</b>	<b>57</b>	<b>1.159</b>	<b>3.493</b>	<b>4.935</b>	<b>5.867</b>	<b>6.088</b>	<b>5.849</b>	<b>5.334</b>	<b>6.401</b>	<b>7.398</b>
Madrid, Comunidad de	96.615	153	2.830	7.894	10.652	11.801	12.117	11.503	11.361	13.716	14.587
Murcia, Región de	29.595	87	1.091	2.850	3.689	4.072	3.872	4.136	3.515	3.289	2.995
Navarra, Comunidad Foral	9.038	16	294	690	930	1.039	1.027	963	963	1.336	1.780
Araba/Álava	4.354	5	127	362	484	517	523	443	448	579	867
Bizkaia	14.716	16	335	1.102	1.507	1.677	1.737	1.632	1.678	2.191	2.842
Gipuzkoa	8.357	11	231	659	834	895	946	876	843	1.158	1.904
<b>País Vasco</b>	<b>27.428</b>	<b>33</b>	<b>693</b>	<b>2.122</b>	<b>2.825</b>	<b>3.088</b>	<b>3.206</b>	<b>2.950</b>	<b>2.969</b>	<b>3.929</b>	<b>5.613</b>
Rioja, La	4.862	10	138	363	481	552	544	525	551	770	927
Ceuta	2.273	6	103	268	301	308	260	395	275	210	145
Melilla	1.523	4	54	181	217	234	181	261	200	115	75
<b>TOTAL</b>	<b>1.011.785</b>	<b>2.262</b>	<b>30.935</b>	<b>81.054</b>	<b>107.829</b>	<b>120.713</b>	<b>123.846</b>	<b>132.517</b>	<b>130.085</b>	<b>141.379</b>	<b>141.164</b>



## 2. Prestación Contributiva





## BP-2.1a. Beneficiarios de Prestación Contributiva por provincias, comunidades autónomas, sexo y edad (ambos sexos)

nov-2019

Provincias y CC.AA.	TOTAL	Tramos de edad									
		16 - 19 años	20 - 24 años	25 - 29 años	30 - 34 años	35 - 39 años	40 - 44 años	45 - 49 años	50 - 54 años	55 - 59 años	60 y más años
Almería	14.340	36	851	1.888	2.211	2.370	2.204	1.749	1.376	1.005	650
Cádiz	26.634	39	1.346	3.670	4.251	4.092	3.957	3.432	2.538	1.818	1.491
Córdoba	12.631	20	601	2.017	2.107	1.791	1.641	1.391	1.220	1.057	786
Granada	16.852	35	1.011	2.549	2.781	2.694	2.263	1.812	1.562	1.260	885
Huelva	15.965	41	991	1.945	2.270	2.553	2.600	2.137	1.661	1.161	606
Jaén	9.970	18	640	1.614	1.652	1.404	1.230	1.038	997	857	520
Málaga	34.508	79	2.063	4.821	5.198	5.334	5.040	4.036	3.285	2.681	1.971
Sevilla	34.114	64	1.694	4.775	5.553	5.376	5.099	4.107	3.184	2.633	1.629
<b>Andalucía</b>	<b>165.014</b>	<b>332</b>	<b>9.197</b>	<b>23.279</b>	<b>26.023</b>	<b>25.614</b>	<b>24.034</b>	<b>19.702</b>	<b>15.823</b>	<b>12.472</b>	<b>8.538</b>
Huesca	4.219	23	272	497	565	602	599	558	443	366	294
Teruel	2.172	5	123	236	282	303	276	277	279	210	181
Zaragoza	16.617	36	954	1.969	2.092	2.217	2.196	2.089	1.785	1.696	1.583
<b>Aragón</b>	<b>23.008</b>	<b>64</b>	<b>1.349</b>	<b>2.702</b>	<b>2.939</b>	<b>3.122</b>	<b>3.071</b>	<b>2.924</b>	<b>2.507</b>	<b>2.272</b>	<b>2.058</b>
Asturias, Principado de	17.176	16	550	1.621	2.208	2.502	2.741	2.530	2.138	1.542	1.328
Baleares, Illes	48.681	263	3.571	6.121	6.623	7.048	6.864	6.025	5.000	4.177	2.989
Las Palmas	25.298	62	1.538	3.172	3.707	3.858	3.604	3.477	2.636	1.972	1.272
Santa Cruz de Tenerife	22.109	48	1.157	2.717	3.103	3.361	3.270	2.937	2.443	1.871	1.202
<b>Canarias</b>	<b>47.407</b>	<b>110</b>	<b>2.695</b>	<b>5.889</b>	<b>6.810</b>	<b>7.219</b>	<b>6.874</b>	<b>6.414</b>	<b>5.079</b>	<b>3.843</b>	<b>2.474</b>
Cantabria	10.221	10	478	1.147	1.357	1.525	1.583	1.295	1.177	892	757
Albacete	6.824	14	386	906	984	915	976	867	775	585	416
Ciudad Real	7.994	29	448	1.116	1.251	1.135	1.088	905	821	686	515
Cuenca	3.025	14	174	346	455	446	448	352	300	291	199
Guadalajara	4.505	9	272	494	623	677	675	567	455	415	318
Toledo	11.392	25	574	1.353	1.585	1.718	1.647	1.382	1.282	1.034	792
<b>Castilla-La Mancha</b>	<b>33.740</b>	<b>91</b>	<b>1.854</b>	<b>4.215</b>	<b>4.898</b>	<b>4.891</b>	<b>4.834</b>	<b>4.073</b>	<b>3.633</b>	<b>3.011</b>	<b>2.240</b>
Ávila	2.563	3	147	314	350	331	333	269	290	303	223
Burgos	6.153	8	316	736	768	793	872	764	664	676	556
León	6.999	10	276	756	962	1.018	1.048	873	761	709	586
Palencia	2.307	5	131	265	291	283	313	290	286	261	182
Salamanca	5.234	9	272	677	652	708	673	647	572	564	460
Segovia	2.231	5	143	264	288	289	327	284	233	235	163
Soria	1.312	2	93	164	170	149	172	148	147	144	123
Valladolid	7.633	14	422	858	936	1.024	1.107	1.044	807	732	689
Zamora	2.410	5	107	272	303	319	330	299	303	256	216
<b>Castilla y León</b>	<b>36.842</b>	<b>61</b>	<b>1.907</b>	<b>4.306</b>	<b>4.720</b>	<b>4.914</b>	<b>5.175</b>	<b>4.618</b>	<b>4.063</b>	<b>3.880</b>	<b>3.198</b>
Barcelona	102.758	352	7.002	12.552	13.701	14.371	14.637	12.118	9.899	8.813	9.313
Girona	17.919	125	1.671	2.194	2.109	2.336	2.445	2.148	1.833	1.620	1.438
Lleida	8.205	33	541	883	1.016	1.162	1.324	1.154	892	695	505
Tarragona	18.240	89	1.460	2.147	2.106	2.525	2.662	2.333	1.940	1.635	1.343
<b>Cataluña</b>	<b>147.122</b>	<b>599</b>	<b>10.674</b>	<b>17.776</b>	<b>18.932</b>	<b>20.394</b>	<b>21.068</b>	<b>17.753</b>	<b>14.564</b>	<b>12.763</b>	<b>12.599</b>
Alicante/Alacant	36.241	93	2.283	4.619	5.173	5.154	5.270	4.366	3.646	3.255	2.382
Castellón/Castelló	10.362	39	631	1.287	1.360	1.448	1.460	1.270	1.127	985	755
Valencia/València	42.704	108	2.437	5.801	5.889	6.003	6.357	5.085	4.274	3.668	3.082
<b>Comunidad Valenciana</b>	<b>89.307</b>	<b>240</b>	<b>5.351</b>	<b>11.707</b>	<b>12.422</b>	<b>12.605</b>	<b>13.087</b>	<b>10.721</b>	<b>9.047</b>	<b>7.908</b>	<b>6.219</b>
Badajoz	14.153	30	847	2.086	2.229	2.039	1.799	1.617	1.456	1.256	794
Cáceres	8.183	16	395	1.005	1.099	1.076	1.108	1.016	1.049	850	569
<b>Extremadura</b>	<b>22.336</b>	<b>46</b>	<b>1.242</b>	<b>3.091</b>	<b>3.328</b>	<b>3.115</b>	<b>2.907</b>	<b>2.633</b>	<b>2.505</b>	<b>2.106</b>	<b>1.363</b>
A Coruña	17.711	20	682	1.951	2.314	2.542	2.639	2.188	1.900	1.698	1.777
Lugo	4.480	7	222	540	654	677	649	518	443	421	349
Ourense	4.108	12	218	476	578	596	580	471	437	385	355
Pontevedra	16.296	28	739	1.942	2.247	2.477	2.481	2.083	1.707	1.410	1.182
<b>Galicia</b>	<b>42.595</b>	<b>67</b>	<b>1.861</b>	<b>4.909</b>	<b>5.793</b>	<b>6.292</b>	<b>6.349</b>	<b>5.260</b>	<b>4.487</b>	<b>3.914</b>	<b>3.663</b>
Madrid, Comunidad de	106.995	143	4.994	12.190	14.374	15.227	15.607	13.451	11.176	10.624	9.209
Murcia, Región de	31.342	77	1.943	3.947	4.472	4.865	4.759	3.914	3.076	2.387	1.902
Navarra, Comunidad Foral	9.730	15	614	1.127	1.279	1.363	1.400	1.165	991	935	841
Araba/Álava	5.039	12	247	581	689	679	722	609	522	441	537
Bizkaia	16.403	16	656	1.989	2.195	2.359	2.344	1.980	1.722	1.573	1.569
Gipuzkoa	9.657	16	555	1.205	1.328	1.274	1.383	1.068	934	870	1.024
<b>País Vasco</b>	<b>31.099</b>	<b>44</b>	<b>1.458</b>	<b>3.775</b>	<b>4.212</b>	<b>4.312</b>	<b>4.449</b>	<b>3.657</b>	<b>3.178</b>	<b>2.884</b>	<b>3.130</b>
Rioja, La	5.357	16	260	565	680	723	758	712	603	551	489
Ceuta	1.012	2	50	141	166	135	128	144	109	74	63
Melilla	956	1	67	147	144	139	127	131	98	55	47
<b>TOTAL</b>	<b>869.940</b>	<b>2.197</b>	<b>50.115</b>	<b>108.655</b>	<b>121.380</b>	<b>126.005</b>	<b>125.815</b>	<b>107.122</b>	<b>89.254</b>	<b>76.290</b>	<b>63.107</b>

Fuente: SEPE

## BP-2.1a. Beneficiarios de Prestación Contributiva por provincias, comunidades autónomas, sexo y edad (ambos sexos)

Media a: nov-2019

Provincias y CC.AA.	TOTAL	Tramos de edad									
		16 - 19 años	20 - 24 años	25 - 29 años	30 - 34 años	35 - 39 años	40 - 44 años	45 - 49 años	50 - 54 años	55 - 59 años	60 y más años
Almería	16.957	43	938	1.956	2.588	2.854	2.828	2.216	1.658	1.113	765
Cádiz	21.749	28	956	2.898	3.546	3.557	3.237	2.777	2.078	1.484	1.188
Córdoba	12.019	18	558	1.830	2.002	1.815	1.591	1.333	1.200	962	710
Granada	15.644	22	796	2.303	2.614	2.543	2.188	1.757	1.449	1.181	791
Huelva	13.755	38	782	1.656	2.031	2.245	2.278	1.877	1.438	902	508
Jaén	9.615	20	564	1.556	1.619	1.397	1.217	1.042	984	732	485
Málaga	28.916	48	1.474	3.938	4.560	4.590	4.212	3.428	2.775	2.219	1.673
Sevilla	31.490	47	1.368	4.312	5.185	5.188	4.868	3.797	2.947	2.273	1.506
<b>Andalucía</b>	<b>150.146</b>	<b>263</b>	<b>7.437</b>	<b>20.449</b>	<b>24.144</b>	<b>24.188</b>	<b>22.418</b>	<b>18.225</b>	<b>14.529</b>	<b>10.866</b>	<b>7.625</b>
Huesca	3.488	10	185	395	483	504	480	439	378	330	283
Teruel	1.836	4	88	208	253	248	232	261	225	183	134
Zaragoza	15.507	26	764	1.773	1.978	2.087	2.121	1.963	1.666	1.684	1.446
<b>Aragón</b>	<b>20.831</b>	<b>39</b>	<b>1.038</b>	<b>2.376</b>	<b>2.714</b>	<b>2.839</b>	<b>2.832</b>	<b>2.663</b>	<b>2.270</b>	<b>2.197</b>	<b>1.863</b>
Asturias, Principado de	16.072	11	437	1.464	2.093	2.423	2.583	2.389	1.987	1.439	1.247
Baleares, Illes	26.252	102	1.673	3.175	3.609	3.917	3.708	3.216	2.677	2.323	1.852
Las Palmas	25.911	50	1.443	3.222	3.775	3.896	3.765	3.599	2.800	2.037	1.325
Santa Cruz de Tenerife	21.683	28	1.007	2.594	3.077	3.319	3.280	2.950	2.404	1.820	1.204
<b>Canarias</b>	<b>47.594</b>	<b>78</b>	<b>2.450</b>	<b>5.816</b>	<b>6.852</b>	<b>7.215</b>	<b>7.045</b>	<b>6.549</b>	<b>5.204</b>	<b>3.857</b>	<b>2.529</b>
Cantabria	9.300	8	328	1.002	1.312	1.442	1.443	1.214	1.054	817	680
Albacete	6.410	16	303	812	936	913	940	813	725	543	410
Ciudad Real	7.602	17	375	1.006	1.195	1.153	1.022	867	813	641	514
Cuenca	2.912	15	147	350	430	448	430	341	310	261	182
Guadalajara	4.693	12	259	533	652	702	718	596	493	405	322
Toledo	10.921	19	506	1.236	1.586	1.718	1.678	1.324	1.196	935	725
<b>Castilla-La Mancha</b>	<b>32.538</b>	<b>78</b>	<b>1.589</b>	<b>3.937</b>	<b>4.799</b>	<b>4.933</b>	<b>4.787</b>	<b>3.941</b>	<b>3.537</b>	<b>2.784</b>	<b>2.153</b>
Ávila	2.297	4	101	264	303	299	310	271	280	258	207
Burgos	5.587	6	242	641	740	736	761	697	597	648	519
León	6.728	6	234	670	938	1.002	1.005	874	735	708	557
Palencia	2.277	3	111	270	309	301	303	283	249	263	183
Salamanca	4.844	7	203	591	639	670	613	624	547	531	420
Segovia	2.038	4	105	228	277	296	295	249	223	211	151
Soria	1.184	3	66	128	154	162	170	123	123	122	133
Valladolid	7.612	12	379	873	985	1.067	1.086	970	801	748	691
Zamora	2.304	5	85	245	301	300	304	278	287	269	228
<b>Castilla y León</b>	<b>34.871</b>	<b>51</b>	<b>1.526</b>	<b>3.909</b>	<b>4.646</b>	<b>4.832</b>	<b>4.848</b>	<b>4.369</b>	<b>3.843</b>	<b>3.758</b>	<b>3.089</b>
Barcelona	97.372	231	5.656	11.593	13.122	13.994	14.138	11.689	9.532	8.454	8.963
Girona	13.781	71	1.050	1.624	1.694	1.892	1.953	1.650	1.400	1.219	1.230
Lleida	6.984	21	394	774	927	1.018	1.143	900	731	607	471
Tarragona	15.081	51	967	1.754	1.862	2.169	2.310	1.904	1.547	1.359	1.158
<b>Cataluña</b>	<b>133.219</b>	<b>374</b>	<b>8.066</b>	<b>15.744</b>	<b>17.605</b>	<b>19.074</b>	<b>19.544</b>	<b>16.142</b>	<b>13.210</b>	<b>11.638</b>	<b>11.821</b>
Alicante/Alacant	33.475	59	1.629	4.016	4.672	4.934	4.969	4.183	3.535	3.142	2.337
Castellón/Castelló	10.124	27	497	1.143	1.267	1.411	1.432	1.307	1.179	1.038	824
Valencia/València	44.884	90	2.096	5.314	6.018	6.445	6.849	5.697	4.889	4.215	3.268
<b>Comunidad Valenciana</b>	<b>88.483</b>	<b>176</b>	<b>4.223</b>	<b>10.473</b>	<b>11.958</b>	<b>12.790</b>	<b>13.250</b>	<b>11.188</b>	<b>9.603</b>	<b>8.395</b>	<b>6.429</b>
Badajoz	11.934	21	590	1.588	1.886	1.768	1.630	1.442	1.242	1.077	689
Cáceres	7.121	9	269	799	995	984	938	927	958	761	482
<b>Extremadura</b>	<b>19.055</b>	<b>30</b>	<b>859</b>	<b>2.387</b>	<b>2.880</b>	<b>2.753</b>	<b>2.567</b>	<b>2.370</b>	<b>2.200</b>	<b>1.838</b>	<b>1.171</b>
A Coruña	16.574	13	555	1.810	2.263	2.484	2.565	2.028	1.789	1.533	1.534
Lugo	4.096	6	173	465	611	644	602	480	415	383	317
Ourense	4.043	6	180	477	584	586	567	483	430	377	354
Pontevedra	15.283	23	612	1.780	2.196	2.482	2.431	1.905	1.542	1.258	1.054
<b>Galicia</b>	<b>39.996</b>	<b>48</b>	<b>1.519</b>	<b>4.531</b>	<b>5.654</b>	<b>6.196</b>	<b>6.165</b>	<b>4.895</b>	<b>4.176</b>	<b>3.552</b>	<b>3.259</b>
Madrid, Comunidad de	105.826	109	4.280	11.562	14.258	15.208	15.657	13.509	11.369	10.705	9.169
Murcia, Región de	28.621	52	1.518	3.490	4.207	4.691	4.517	3.594	2.741	2.145	1.666
Navarra, Comunidad Foral	9.430	13	500	1.031	1.251	1.322	1.346	1.181	1.009	939	838
Araba/Álava	5.003	8	236	583	681	726	721	600	500	452	497
Bizkaia	16.416	12	562	1.753	2.141	2.291	2.365	2.087	1.897	1.684	1.625
Gipuzkoa	9.473	12	410	1.085	1.241	1.236	1.336	1.133	989	944	1.086
<b>País Vasco</b>	<b>30.892</b>	<b>32</b>	<b>1.207</b>	<b>3.421</b>	<b>4.063</b>	<b>4.253</b>	<b>4.422</b>	<b>3.820</b>	<b>3.386</b>	<b>3.080</b>	<b>3.207</b>
Rioja, La	5.023	8	223	531	632	702	684	669	557	534	483
Ceuta	911	0	47	129	150	134	113	120	93	65	59
Melilla	826	1	51	132	137	124	103	110	78	49	41
<b>TOTAL</b>	<b>799.886</b>	<b>1.473</b>	<b>38.969</b>	<b>95.559</b>	<b>112.963</b>	<b>119.036</b>	<b>118.033</b>	<b>100.164</b>	<b>83.524</b>	<b>70.981</b>	<b>59.183</b>

Fuente: SEPE

## BP-2.1b. Beneficiarios de Prestación Contributiva por provincias, comunidades autónomas, sexo y edad (hombres)

nov-2019

Provincias y CC.AA.	TOTAL	Tramos de edad									
		16 - 19 años	20 - 24 años	25 - 29 años	30 - 34 años	35 - 39 años	40 - 44 años	45 - 49 años	50 - 54 años	55 - 59 años	60 y más años
Almería	7.732	22	482	971	1.138	1.269	1.226	962	720	574	368
Cádiz	14.135	26	727	1.802	1.949	1.978	2.039	1.913	1.474	1.153	1.074
Córdoba	6.676	13	344	962	1.003	878	868	757	690	652	509
Granada	8.611	22	522	1.183	1.294	1.336	1.152	930	839	750	583
Huelva	8.199	24	576	1.015	1.140	1.287	1.321	997	799	650	390
Jaén	5.451	12	342	768	788	710	666	614	612	580	359
Málaga	16.716	56	1.038	2.274	2.319	2.443	2.396	1.963	1.675	1.453	1.099
Sevilla	18.200	54	951	2.352	2.580	2.628	2.685	2.293	1.884	1.685	1.088
<b>Andalucía</b>	<b>85.720</b>	<b>229</b>	<b>4.982</b>	<b>11.327</b>	<b>12.211</b>	<b>12.529</b>	<b>12.353</b>	<b>10.429</b>	<b>8.693</b>	<b>7.497</b>	<b>5.470</b>
Huesca	1.996	14	156	247	251	268	281	270	197	171	141
Teruel	1.111	3	85	115	123	150	151	149	120	113	102
Zaragoza	8.010	25	513	930	923	993	1.031	984	865	865	881
<b>Aragón</b>	<b>11.117</b>	<b>42</b>	<b>754</b>	<b>1.292</b>	<b>1.297</b>	<b>1.411</b>	<b>1.463</b>	<b>1.403</b>	<b>1.182</b>	<b>1.149</b>	<b>1.124</b>
<b>Asturias, Principado de</b>	<b>8.286</b>	<b>12</b>	<b>290</b>	<b>783</b>	<b>972</b>	<b>1.076</b>	<b>1.322</b>	<b>1.327</b>	<b>1.028</b>	<b>793</b>	<b>683</b>
<b>Balears, Illes</b>	<b>23.839</b>	<b>177</b>	<b>1.944</b>	<b>3.081</b>	<b>3.290</b>	<b>3.359</b>	<b>3.353</b>	<b>2.881</b>	<b>2.309</b>	<b>1.979</b>	<b>1.466</b>
Las Palmas	12.990	27	784	1.553	1.753	1.823	1.843	1.832	1.458	1.120	797
Santa Cruz de Tenerife	11.198	23	592	1.343	1.504	1.635	1.582	1.516	1.244	1.045	714
<b>Canarias</b>	<b>24.188</b>	<b>50</b>	<b>1.376</b>	<b>2.896</b>	<b>3.257</b>	<b>3.458</b>	<b>3.425</b>	<b>3.348</b>	<b>2.702</b>	<b>2.165</b>	<b>1.511</b>
<b>Cantabria</b>	<b>4.829</b>	<b>5</b>	<b>248</b>	<b>569</b>	<b>583</b>	<b>678</b>	<b>691</b>	<b>584</b>	<b>553</b>	<b>486</b>	<b>432</b>
Albacete	3.392	11	221	425	473	421	463	424	390	322	242
Ciudad Real	4.272	22	266	587	565	535	553	471	479	438	356
Cuenca	1.487	12	94	168	207	207	205	166	144	161	123
Guadalajara	2.292	6	165	253	298	321	302	298	225	239	185
Toledo	5.791	20	339	651	712	791	805	663	686	627	497
<b>Castilla-La Mancha</b>	<b>17.234</b>	<b>71</b>	<b>1.085</b>	<b>2.084</b>	<b>2.255</b>	<b>2.275</b>	<b>2.328</b>	<b>2.022</b>	<b>1.924</b>	<b>1.787</b>	<b>1.403</b>
Ávila	1.292	3	96	163	152	160	148	120	148	167	135
Burgos	2.925	5	202	387	331	339	375	331	299	353	303
León	3.427	3	153	366	443	462	521	445	371	352	311
Palencia	1.080	3	81	121	112	122	127	142	143	134	95
Salamanca	2.571	7	165	325	299	308	293	312	283	314	265
Segovia	1.020	3	80	126	120	118	144	111	105	124	89
Soria	612	0	56	76	66	55	70	70	70	75	74
Valladolid	3.574	10	228	394	382	441	468	471	382	402	396
Zamora	1.210	4	72	137	146	137	140	140	148	149	137
<b>Castilla y León</b>	<b>17.711</b>	<b>38</b>	<b>1.133</b>	<b>2.095</b>	<b>2.051</b>	<b>2.142</b>	<b>2.286</b>	<b>2.142</b>	<b>1.949</b>	<b>2.070</b>	<b>1.805</b>
Barcelona	51.137	192	3.650	6.283	6.513	6.938	7.325	6.139	4.979	4.498	4.620
Girona	8.748	62	869	1.152	954	1.114	1.242	1.011	855	792	697
Lleida	4.543	19	330	460	504	659	785	672	486	350	278
Tarragona	8.852	56	765	1.077	969	1.220	1.301	1.117	889	776	682
<b>Cataluña</b>	<b>73.280</b>	<b>329</b>	<b>5.614</b>	<b>8.972</b>	<b>8.940</b>	<b>9.931</b>	<b>10.653</b>	<b>8.939</b>	<b>7.209</b>	<b>6.416</b>	<b>6.277</b>
Alicante/Alacant	18.083	58	1.198	2.258	2.447	2.442	2.603	2.150	1.859	1.731	1.337
Castellón/Castelló	5.139	19	360	623	625	658	716	620	542	530	446
Valencia/València	20.845	67	1.335	2.709	2.671	2.669	3.026	2.482	2.144	1.954	1.788
<b>Comunidad Valenciana</b>	<b>44.067</b>	<b>144</b>	<b>2.893</b>	<b>5.590</b>	<b>5.743</b>	<b>5.769</b>	<b>6.345</b>	<b>5.252</b>	<b>4.545</b>	<b>4.215</b>	<b>3.571</b>
Badajoz	6.902	22	508	970	985	882	838	761	734	732	470
Cáceres	3.944	12	231	466	505	505	511	480	508	420	306
<b>Extremadura</b>	<b>10.846</b>	<b>34</b>	<b>739</b>	<b>1.436</b>	<b>1.490</b>	<b>1.387</b>	<b>1.349</b>	<b>1.241</b>	<b>1.242</b>	<b>1.152</b>	<b>776</b>
A Coruña	8.549	12	334	928	1.003	1.115	1.153	989	947	935	1.133
Lugo	1.997	3	113	243	293	249	263	244	201	209	179
Ourense	1.971	10	117	257	271	238	260	232	212	177	197
Pontevedra	7.848	15	387	932	1.027	1.130	1.187	958	816	768	628
<b>Galicia</b>	<b>20.365</b>	<b>40</b>	<b>951</b>	<b>2.360</b>	<b>2.594</b>	<b>2.732</b>	<b>2.863</b>	<b>2.423</b>	<b>2.176</b>	<b>2.089</b>	<b>2.137</b>
<b>Madrid, Comunidad de</b>	<b>52.033</b>	<b>86</b>	<b>2.545</b>	<b>5.776</b>	<b>6.600</b>	<b>6.927</b>	<b>7.340</b>	<b>6.539</b>	<b>5.555</b>	<b>5.606</b>	<b>5.059</b>
<b>Murcia, Región de</b>	<b>16.042</b>	<b>49</b>	<b>1.035</b>	<b>1.918</b>	<b>2.026</b>	<b>2.366</b>	<b>2.434</b>	<b>2.018</b>	<b>1.604</b>	<b>1.377</b>	<b>1.215</b>
<b>Navarra, Comunidad Foral</b>	<b>4.757</b>	<b>12</b>	<b>363</b>	<b>601</b>	<b>585</b>	<b>603</b>	<b>692</b>	<b>554</b>	<b>453</b>	<b>473</b>	<b>421</b>
Araba/Álava	2.404	6	139	283	307	319	330	287	229	205	299
Bizkaia	8.071	10	370	992	968	1.124	1.087	976	865	807	872
Gipuzkoa	4.527	7	294	577	590	547	640	483	417	448	524
<b>País Vasco</b>	<b>15.002</b>	<b>23</b>	<b>803</b>	<b>1.852</b>	<b>1.865</b>	<b>1.990</b>	<b>2.057</b>	<b>1.746</b>	<b>1.511</b>	<b>1.460</b>	<b>1.695</b>
Rioja, La	2.696	14	143	289	303	344	381	348	284	307	283
Ceuta	563	0	27	78	94	66	66	90	61	44	37
Melilla	468	0	37	69	60	67	59	73	51	25	27
<b>TOTAL</b>	<b>433.043</b>	<b>1.355</b>	<b>26.962</b>	<b>53.068</b>	<b>56.216</b>	<b>59.110</b>	<b>61.460</b>	<b>53.359</b>	<b>45.031</b>	<b>41.090</b>	<b>35.392</b>

Fuente: SEPE

## BP-2.1b. Beneficiarios de Prestación Contributiva por provincias, comunidades autónomas, sexo y edad (hombres)

Media a: nov-2019

Provincias y CC.AA.	TOTAL	Tramos de edad									
		16 - 19 años	20 - 24 años	25 - 29 años	30 - 34 años	35 - 39 años	40 - 44 años	45 - 49 años	50 - 54 años	55 - 59 años	60 y más años
Almería	9.007	25	482	947	1.351	1.573	1.598	1.181	853	588	408
Cádiz	11.459	19	499	1.356	1.601	1.711	1.703	1.592	1.231	930	818
Córdoba	6.323	12	351	872	908	895	825	738	689	579	454
Granada	7.874	16	433	1.063	1.186	1.242	1.110	894	771	666	494
Huelva	6.824	26	434	832	978	1.106	1.090	841	680	511	326
Jaén	5.459	16	339	792	802	746	705	615	615	487	343
Málaga	13.644	31	745	1.769	2.023	2.067	1.990	1.615	1.361	1.134	908
Sevilla	16.076	34	752	2.006	2.338	2.461	2.418	2.033	1.674	1.391	969
<b>Andalucía</b>	<b>76.666</b>	<b>179</b>	<b>4.035</b>	<b>9.636</b>	<b>11.188</b>	<b>11.800</b>	<b>11.439</b>	<b>9.509</b>	<b>7.874</b>	<b>6.286</b>	<b>4.719</b>
Huesca	1.622	8	106	191	204	230	229	202	161	148	143
Teruel	900	3	52	101	106	118	119	131	102	98	68
Zaragoza	6.924	16	398	791	805	910	939	872	706	767	720
<b>Aragón</b>	<b>9.446</b>	<b>26</b>	<b>556</b>	<b>1.083</b>	<b>1.115</b>	<b>1.259</b>	<b>1.288</b>	<b>1.206</b>	<b>968</b>	<b>1.014</b>	<b>932</b>
Asturias, Principado de	7.513	6	225	652	900	1.060	1.196	1.186	962	709	615
Baleares, Illes	12.935	67	894	1.560	1.728	1.882	1.843	1.591	1.281	1.162	928
Las Palmas	12.628	27	707	1.561	1.712	1.788	1.822	1.789	1.411	1.050	763
Santa Cruz de Tenerife	10.521	14	503	1.228	1.393	1.514	1.590	1.479	1.173	959	668
<b>Canarias</b>	<b>23.150</b>	<b>41</b>	<b>1.210</b>	<b>2.789</b>	<b>3.104</b>	<b>3.302</b>	<b>3.412</b>	<b>3.267</b>	<b>2.583</b>	<b>2.010</b>	<b>1.431</b>
Cantabria	4.310	6	175	475	562	634	627	530	487	427	387
Albacete	3.113	13	182	383	426	412	434	375	362	294	232
Ciudad Real	3.998	14	229	506	549	525	526	446	463	397	344
Cuenca	1.352	10	81	159	179	196	196	155	143	130	102
Guadalajara	2.278	7	144	245	300	316	329	290	242	223	183
Toledo	5.366	15	288	576	695	767	799	634	623	532	439
<b>Castilla-La Mancha</b>	<b>16.108</b>	<b>58</b>	<b>924</b>	<b>1.868</b>	<b>2.148</b>	<b>2.216</b>	<b>2.284</b>	<b>1.901</b>	<b>1.833</b>	<b>1.576</b>	<b>1.300</b>
Ávila	1.113	3	58	131	133	136	133	129	133	136	123
Burgos	2.540	2	146	319	319	303	322	288	246	315	278
León	3.274	3	129	312	422	458	513	444	358	351	284
Palencia	1.031	1	69	126	131	126	119	126	113	130	89
Salamanca	2.286	5	113	283	287	267	263	288	255	282	243
Segovia	919	3	62	105	114	125	117	107	98	106	82
Soria	536	2	38	62	58	60	72	52	55	59	78
Valladolid	3.504	7	207	407	416	441	471	428	362	386	377
Zamora	1.133	4	55	115	137	130	132	135	136	149	140
<b>Castilla y León</b>	<b>16.337</b>	<b>30</b>	<b>878</b>	<b>1.860</b>	<b>2.017</b>	<b>2.046</b>	<b>2.141</b>	<b>1.999</b>	<b>1.756</b>	<b>1.914</b>	<b>1.694</b>
Barcelona	46.325	126	2.829	5.597	6.034	6.543	6.892	5.601	4.432	4.000	4.272
Girona	6.563	38	535	778	769	901	967	794	621	585	575
Lleida	3.624	9	224	378	450	561	643	492	360	278	230
Tarragona	7.222	32	496	856	852	1.053	1.135	901	712	617	569
<b>Cataluña</b>	<b>63.734</b>	<b>204</b>	<b>4.084</b>	<b>7.608</b>	<b>8.105</b>	<b>9.058</b>	<b>9.638</b>	<b>7.788</b>	<b>6.124</b>	<b>5.479</b>	<b>5.646</b>
Alicante/Alacant	16.238	35	840	1.887	2.125	2.331	2.403	2.055	1.721	1.607	1.233
Castellón/Castelló	4.689	15	275	515	560	621	683	584	530	482	425
Valencia/València	21.534	58	1.141	2.493	2.712	2.979	3.259	2.766	2.309	2.083	1.735
<b>Comunidad Valenciana</b>	<b>42.461</b>	<b>108</b>	<b>2.256</b>	<b>4.896</b>	<b>5.397</b>	<b>5.930</b>	<b>6.345</b>	<b>5.405</b>	<b>4.560</b>	<b>4.173</b>	<b>3.392</b>
Badajoz	5.626	16	350	733	798	741	736	662	614	585	391
Cáceres	3.296	6	156	363	433	429	419	405	464	364	256
<b>Extremadura</b>	<b>8.922</b>	<b>22</b>	<b>506</b>	<b>1.096</b>	<b>1.231</b>	<b>1.170</b>	<b>1.156</b>	<b>1.067</b>	<b>1.078</b>	<b>949</b>	<b>647</b>
A Coruña	7.746	7	273	818	936	1.078	1.108	939	863	802	921
Lugo	1.807	4	91	214	271	239	246	208	187	181	165
Ourense	1.896	3	88	233	269	247	246	226	212	171	199
Pontevedra	7.063	15	335	826	977	1.078	1.092	838	733	629	541
<b>Galicia</b>	<b>18.512</b>	<b>30</b>	<b>788</b>	<b>2.091</b>	<b>2.454</b>	<b>2.642</b>	<b>2.693</b>	<b>2.212</b>	<b>1.995</b>	<b>1.783</b>	<b>1.826</b>
Madrid, Comunidad de	49.387	65	2.167	5.400	6.365	6.806	7.126	6.278	5.271	5.249	4.659
Murcia, Región de	15.207	33	853	1.677	1.990	2.412	2.497	1.986	1.503	1.219	1.037
Navarra, Comunidad Foral	4.254	8	285	503	544	569	608	508	408	416	404
Araba/Álava	2.241	5	127	272	288	312	304	265	200	196	272
Bizkaia	7.448	6	311	830	920	1.012	1.039	916	821	770	822
Gipuzkoa	4.179	8	229	500	543	519	587	468	388	398	538
<b>País Vasco</b>	<b>13.868</b>	<b>19</b>	<b>667</b>	<b>1.602</b>	<b>1.751</b>	<b>1.843</b>	<b>1.930</b>	<b>1.649</b>	<b>1.410</b>	<b>1.364</b>	<b>1.632</b>
Rioja, La	2.344	6	121	251	277	298	315	310	250	258	258
Ceuta	483	0	22	71	77	61	55	73	53	36	35
Melilla	394	1	27	59	55	51	53	57	39	25	26
<b>TOTAL</b>	<b>386.031</b>	<b>909</b>	<b>20.673</b>	<b>45.178</b>	<b>51.010</b>	<b>55.040</b>	<b>56.646</b>	<b>48.523</b>	<b>40.436</b>	<b>36.049</b>	<b>31.568</b>

## BP-2.1c. Beneficiarios de Prestación Contributiva por provincias, comunidades autónomas, sexo y edad (mujeres)

nov-2019

Provincias y CC.AA.	TOTAL	Tramos de edad									
		16 - 19 años	20 - 24 años	25 - 29 años	30 - 34 años	35 - 39 años	40 - 44 años	45 - 49 años	50 - 54 años	55 - 59 años	60 y más años
Almería	6.608	14	369	917	1.073	1.101	978	787	656	431	282
Cádiz	12.499	13	619	1.868	2.302	2.114	1.918	1.519	1.064	665	417
Córdoba	5.955	7	257	1.055	1.104	913	773	634	530	405	277
Granada	8.241	13	489	1.366	1.487	1.358	1.111	882	723	510	302
Huelva	7.766	17	415	930	1.130	1.266	1.279	1.140	862	511	216
Jaén	4.519	6	298	846	864	694	564	424	385	277	161
Málaga	17.792	23	1.025	2.547	2.879	2.891	2.644	2.073	1.610	1.228	872
Sevilla	15.914	10	743	2.423	2.973	2.748	2.414	1.814	1.300	948	541
<b>Andalucía</b>	<b>79.294</b>	<b>103</b>	<b>4.215</b>	<b>11.952</b>	<b>13.812</b>	<b>13.085</b>	<b>11.681</b>	<b>9.273</b>	<b>7.130</b>	<b>4.975</b>	<b>3.068</b>
Huesca	2.223	9	116	250	314	334	318	288	246	195	153
Teruel	1.061	2	38	121	159	153	125	128	159	97	79
Zaragoza	8.607	11	441	1.039	1.169	1.224	1.165	1.105	920	831	702
<b>Aragón</b>	<b>11.891</b>	<b>22</b>	<b>595</b>	<b>1.410</b>	<b>1.642</b>	<b>1.711</b>	<b>1.608</b>	<b>1.521</b>	<b>1.325</b>	<b>1.123</b>	<b>934</b>
Asturias, Principado de	8.890	4	260	838	1.236	1.426	1.419	1.203	1.110	749	645
Baleares, Illes	24.842	86	1.627	3.040	3.333	3.689	3.511	3.144	2.691	2.198	1.523
Las Palmas	12.308	35	754	1.619	1.954	2.035	1.761	1.645	1.178	852	475
Santa Cruz de Tenerife	10.911	25	565	1.374	1.599	1.726	1.688	1.421	1.199	826	488
<b>Canarias</b>	<b>23.219</b>	<b>60</b>	<b>1.319</b>	<b>2.993</b>	<b>3.553</b>	<b>3.761</b>	<b>3.449</b>	<b>3.066</b>	<b>2.377</b>	<b>1.678</b>	<b>963</b>
Cantabria	5.392	5	230	578	774	847	892	711	624	406	325
Albacete	3.432	3	165	481	511	494	513	443	385	263	174
Ciudad Real	3.722	7	182	529	686	600	535	434	342	248	159
Cuenca	1.538	2	80	178	248	239	243	186	156	130	76
Guadalajara	2.213	3	107	241	325	356	373	269	230	176	133
Toledo	5.601	5	235	702	873	927	842	719	596	407	295
<b>Castilla-La Mancha</b>	<b>16.506</b>	<b>20</b>	<b>769</b>	<b>2.131</b>	<b>2.643</b>	<b>2.616</b>	<b>2.506</b>	<b>2.051</b>	<b>1.709</b>	<b>1.224</b>	<b>837</b>
Ávila	1.271	0	51	151	198	171	185	149	142	136	88
Burgos	3.228	3	114	349	437	454	497	433	365	323	253
León	3.572	7	123	390	519	556	527	428	390	357	275
Palencia	1.227	2	50	144	179	161	186	148	143	127	87
Salamanca	2.663	2	107	352	353	400	380	335	289	250	195
Segovia	1.211	2	63	138	168	171	183	173	128	111	74
Soria	700	2	37	88	104	94	102	78	77	69	49
Valladolid	4.059	4	194	464	554	583	639	573	425	330	293
Zamora	1.200	1	35	135	157	182	190	159	155	107	79
<b>Castilla y León</b>	<b>19.131</b>	<b>23</b>	<b>774</b>	<b>2.211</b>	<b>2.669</b>	<b>2.772</b>	<b>2.889</b>	<b>2.476</b>	<b>2.114</b>	<b>1.810</b>	<b>1.393</b>
Barcelona	51.621	160	3.352	6.269	7.188	7.433	7.312	5.979	4.920	4.315	4.693
Girona	9.171	63	802	1.042	1.155	1.222	1.203	1.137	978	828	741
Lleida	3.662	14	211	423	512	503	539	482	406	345	227
Tarragona	9.388	33	695	1.070	1.137	1.305	1.361	1.216	1.051	859	661
<b>Cataluña</b>	<b>73.842</b>	<b>270</b>	<b>5.060</b>	<b>8.804</b>	<b>9.992</b>	<b>10.463</b>	<b>10.415</b>	<b>8.814</b>	<b>7.355</b>	<b>6.347</b>	<b>6.322</b>
Alicante/Alacant	18.158	35	1.085	2.361	2.726	2.712	2.667	2.216	1.787	1.524	1.045
Castellón/Castelló	5.223	20	271	664	735	790	744	650	585	455	309
Valencia/València	21.859	41	1.102	3.092	3.218	3.334	3.331	2.603	2.130	1.714	1.294
<b>Comunidad Valenciana</b>	<b>45.240</b>	<b>96</b>	<b>2.458</b>	<b>6.117</b>	<b>6.679</b>	<b>6.836</b>	<b>6.742</b>	<b>5.469</b>	<b>4.502</b>	<b>3.693</b>	<b>2.648</b>
Badajoz	7.251	8	339	1.116	1.244	1.157	961	856	722	524	324
Cáceres	4.239	4	164	539	594	571	597	536	541	430	263
<b>Extremadura</b>	<b>11.490</b>	<b>12</b>	<b>503</b>	<b>1.655</b>	<b>1.838</b>	<b>1.728</b>	<b>1.558</b>	<b>1.392</b>	<b>1.263</b>	<b>954</b>	<b>587</b>
A Coruña	9.162	8	348	1.023	1.311	1.427	1.486	1.199	953	763	644
Lugo	2.483	4	109	297	361	428	386	274	242	212	170
Ourense	2.137	2	101	219	307	358	320	239	225	208	158
Pontevedra	8.448	13	352	1.010	1.220	1.347	1.294	1.125	891	642	554
<b>Galicia</b>	<b>22.230</b>	<b>27</b>	<b>910</b>	<b>2.549</b>	<b>3.199</b>	<b>3.560</b>	<b>3.486</b>	<b>2.837</b>	<b>2.311</b>	<b>1.825</b>	<b>1.526</b>
Madrid, Comunidad de	54.962	57	2.449	6.414	7.774	8.300	8.267	6.912	5.621	5.018	4.150
Murcia, Región de	15.300	28	908	2.029	2.446	2.499	2.325	1.896	1.472	1.010	687
Navarra, Comunidad Foral	4.973	3	251	526	694	760	708	611	538	462	420
Araba/Álava	2.635	6	108	298	382	360	392	322	293	236	238
Bizkaia	8.332	6	286	997	1.227	1.235	1.257	1.004	857	766	697
Gipuzkoa	5.130	9	261	628	738	727	743	585	517	422	500
<b>País Vasco</b>	<b>16.097</b>	<b>21</b>	<b>655</b>	<b>1.923</b>	<b>2.347</b>	<b>2.322</b>	<b>2.392</b>	<b>1.911</b>	<b>1.667</b>	<b>1.424</b>	<b>1.435</b>
Rioja, La	2.661	2	117	276	377	379	377	364	319	244	206
Ceuta	449	2	23	63	72	69	62	54	48	30	26
Melilla	488	1	30	78	84	72	68	58	47	30	20
<b>TOTAL</b>	<b>436.897</b>	<b>842</b>	<b>23.153</b>	<b>55.587</b>	<b>65.164</b>	<b>66.895</b>	<b>64.355</b>	<b>53.763</b>	<b>44.223</b>	<b>35.200</b>	<b>27.715</b>

Fuente: SEPE

## BP-2.1c. Beneficiarios de Prestación Contributiva por provincias, comunidades autónomas, sexo y edad (mujeres)

Media a: nov-2019

Provincias y CC.AA.	TOTAL	Tramos de edad									
		16 - 19 años	20 - 24 años	25 - 29 años	30 - 34 años	35 - 39 años	40 - 44 años	45 - 49 años	50 - 54 años	55 - 59 años	60 y más años
Almería	7.950	18	456	1.009	1.237	1.281	1.230	1.035	805	524	357
Cádiz	10.290	9	457	1.543	1.945	1.846	1.533	1.185	847	555	370
Córdoba	5.696	6	208	959	1.094	919	766	594	511	383	256
Granada	7.770	6	363	1.240	1.428	1.302	1.078	863	678	515	297
Huelva	6.930	12	348	824	1.052	1.139	1.188	1.036	758	391	182
Jaén	4.156	4	225	764	816	651	512	427	370	245	142
Málaga	15.272	17	729	2.168	2.537	2.523	2.222	1.813	1.415	1.085	765
Sevilla	15.414	12	616	2.307	2.846	2.727	2.450	1.764	1.272	882	537
<b>Andalucía</b>	<b>73.479</b>	<b>85</b>	<b>3.402</b>	<b>10.813</b>	<b>12.956</b>	<b>12.388</b>	<b>10.979</b>	<b>8.716</b>	<b>6.656</b>	<b>4.579</b>	<b>2.906</b>
Huesca	1.866	3	79	204	278	274	251	237	218	181	140
Teruel	936	1	36	108	147	130	112	130	123	85	66
Zaragoza	8.583	10	367	982	1.173	1.176	1.181	1.090	961	917	726
<b>Aragón</b>	<b>11.385</b>	<b>13</b>	<b>482</b>	<b>1.293</b>	<b>1.598</b>	<b>1.581</b>	<b>1.545</b>	<b>1.457</b>	<b>1.301</b>	<b>1.183</b>	<b>931</b>
Asturias, Principado de	8.559	5	211	811	1.193	1.362	1.387	1.202	1.025	730	632
Baleares, Illes	13.317	35	779	1.615	1.881	2.035	1.865	1.625	1.396	1.161	924
Las Palmas	13.283	23	736	1.661	2.064	2.108	1.943	1.810	1.389	986	562
Santa Cruz de Tenerife	11.162	14	504	1.366	1.684	1.805	1.690	1.471	1.231	861	536
<b>Canarias</b>	<b>24.445</b>	<b>38</b>	<b>1.240</b>	<b>3.027</b>	<b>3.748</b>	<b>3.913</b>	<b>3.633</b>	<b>3.281</b>	<b>2.620</b>	<b>1.847</b>	<b>1.098</b>
Cantabria	4.990	2	153	527	750	808	815	684	568	390	293
Albacete	3.297	3	121	429	510	501	505	438	363	249	178
Ciudad Real	3.604	3	146	500	647	628	496	421	350	244	170
Cuenca	1.561	5	66	191	251	252	233	185	167	131	80
Guadalajara	2.414	5	114	289	353	386	389	306	252	181	139
Toledo	5.554	4	218	660	891	950	879	690	573	403	286
<b>Castilla-La Mancha</b>	<b>16.430</b>	<b>20</b>	<b>665</b>	<b>2.068</b>	<b>2.651</b>	<b>2.717</b>	<b>2.503</b>	<b>2.040</b>	<b>1.704</b>	<b>1.208</b>	<b>853</b>
Ávila	1.184	1	43	133	170	163	178	142	148	122	84
Burgos	3.047	4	96	322	421	432	439	408	351	332	241
León	3.454	3	104	357	516	545	492	430	377	357	274
Palencia	1.246	2	42	144	178	175	184	158	136	133	94
Salamanca	2.558	2	90	308	352	403	351	335	291	249	177
Segovia	1.120	1	42	123	162	171	179	142	125	106	69
Soria	647	1	28	66	96	101	98	71	68	63	55
Valladolid	4.108	5	172	466	569	625	615	541	439	362	313
Zamora	1.171	1	30	130	165	171	173	143	151	119	88
<b>Castilla y León</b>	<b>18.534</b>	<b>21</b>	<b>647</b>	<b>2.049</b>	<b>2.628</b>	<b>2.786</b>	<b>2.707</b>	<b>2.370</b>	<b>2.087</b>	<b>1.843</b>	<b>1.396</b>
Barcelona	51.047	106	2.826	5.996	7.088	7.451	7.246	6.088	5.100	4.454	4.691
Girona	7.219	33	515	846	926	991	986	855	779	634	655
Lleida	3.361	12	170	396	477	457	499	408	371	329	241
Tarragona	7.859	19	471	898	1.010	1.116	1.175	1.003	835	742	589
<b>Cataluña</b>	<b>69.485</b>	<b>170</b>	<b>3.982</b>	<b>8.136</b>	<b>9.500</b>	<b>10.016</b>	<b>9.906</b>	<b>8.354</b>	<b>7.085</b>	<b>6.159</b>	<b>6.176</b>
Alicante/Alacant	17.237	24	789	2.128	2.547	2.603	2.565	2.128	1.814	1.534	1.104
Castellón/Castelló	5.436	12	222	628	708	790	749	724	649	555	399
Valencia/València	23.350	33	956	2.821	3.306	3.466	3.590	2.931	2.580	2.133	1.534
<b>Comunidad Valenciana</b>	<b>46.022</b>	<b>68</b>	<b>1.967</b>	<b>5.577</b>	<b>6.561</b>	<b>6.860</b>	<b>6.905</b>	<b>5.782</b>	<b>5.043</b>	<b>4.222</b>	<b>3.038</b>
Badajoz	6.308	5	240	855	1.088	1.027	893	781	628	493	298
Cáceres	3.825	2	113	435	561	556	518	522	494	397	226
<b>Extremadura</b>	<b>10.133</b>	<b>8</b>	<b>353</b>	<b>1.290</b>	<b>1.649</b>	<b>1.583</b>	<b>1.412</b>	<b>1.303</b>	<b>1.122</b>	<b>890</b>	<b>524</b>
A Coruña	8.828	6	282	992	1.326	1.407	1.457	1.088	926	732	613
Lugo	2.289	2	81	250	340	406	357	272	228	202	152
Ourense	2.147	2	92	243	315	339	320	257	218	206	155
Pontevedra	8.220	8	277	954	1.219	1.404	1.339	1.067	810	630	513
<b>Galicia</b>	<b>21.484</b>	<b>18</b>	<b>731</b>	<b>2.440</b>	<b>3.200</b>	<b>3.555</b>	<b>3.472</b>	<b>2.684</b>	<b>2.181</b>	<b>1.769</b>	<b>1.433</b>
Madrid, Comunidad de	56.439	43	2.113	6.162	7.893	8.402	8.531	7.232	6.098	5.455	4.510
Murcia, Región de	13.414	19	665	1.813	2.217	2.278	2.020	1.609	1.238	926	629
Navarra, Comunidad Foral	5.176	5	214	529	706	754	738	673	601	523	434
Araba/Álava	2.762	3	109	311	393	414	417	335	299	256	225
Bizkaia	8.969	6	251	923	1.221	1.279	1.326	1.171	1.076	914	802
Gipuzkoa	5.294	4	181	585	698	717	749	665	601	546	548
<b>País Vasco</b>	<b>17.024</b>	<b>13</b>	<b>541</b>	<b>1.819</b>	<b>2.312</b>	<b>2.410</b>	<b>2.492</b>	<b>2.171</b>	<b>1.976</b>	<b>1.716</b>	<b>1.576</b>
Rioja, La	2.679	2	102	280	355	404	369	359	307	276	225
Ceuta	428	0	24	58	73	73	59	46	41	29	24
Melilla	432	0	24	73	82	73	50	52	39	24	15
<b>TOTAL</b>	<b>413.855</b>	<b>564</b>	<b>18.296</b>	<b>50.381</b>	<b>61.953</b>	<b>63.996</b>	<b>61.387</b>	<b>51.642</b>	<b>43.088</b>	<b>34.932</b>	<b>27.616</b>

Fuente: SEPE

## BP-2.2. Beneficiarios de Prestación Contributiva según edad, sexo y causa de derecho

nov-2019

Edad y sexo	Total	Despidos individuales								Resolución voluntaria	
		Total	Despido no recurrido en el momento de solicitar la prestación	Causas objetivas	Acta de conciliación	Sentencia Juzgado de lo Social					
						Total	Conciliación	Despido improcedente	Despido nulo		Despido procedente
<b>Ambos sexos</b>											
16 - 19	2.197	350	280	67	3	0	0	0	0	0	1
20 - 24	50.115	8.261	6.444	1.694	106	17	4	7	0	6	71
25 - 29	108.655	21.252	15.757	5.008	419	68	17	27	1	23	355
30 - 34	121.380	30.501	21.451	8.092	832	126	41	52	1	32	773
35 - 39	126.005	34.992	23.670	10.117	1.011	194	75	77	2	40	1.156
40 - 44	125.815	36.172	23.298	11.449	1.173	252	96	100	2	54	1.185
45 - 49	107.122	31.073	19.289	10.542	1.017	225	89	87	1	48	900
50 - 54	89.254	26.360	15.662	9.649	853	196	63	88	3	42	748
55 - 59	76.290	25.271	13.357	10.899	801	214	81	79	7	47	730
60 y más	63.107	29.229	13.800	14.030	1.160	239	88	91	10	50	1.107
<b>Total</b>	<b>869.940</b>	<b>243.461</b>	<b>153.008</b>	<b>81.547</b>	<b>7.375</b>	<b>1.531</b>	<b>554</b>	<b>608</b>	<b>27</b>	<b>342</b>	<b>7.026</b>
<b>Hombres</b>											
16 - 19	1.355	211	173	36	2	0	0	0	0	0	1
20 - 24	26.962	4.518	3.567	882	59	10	3	3	0	4	41
25 - 29	53.068	10.798	8.162	2.381	222	33	7	14	0	12	138
30 - 34	56.216	14.054	10.225	3.432	356	41	12	19	0	10	272
35 - 39	59.110	15.688	11.084	4.107	431	66	19	32	1	14	359
40 - 44	61.460	16.901	11.451	4.853	510	87	36	31	0	20	411
45 - 49	53.359	15.156	9.820	4.735	493	108	43	37	0	28	308
50 - 54	45.031	13.102	8.023	4.567	424	88	28	43	0	17	285
55 - 59	41.090	13.041	6.859	5.656	424	102	35	37	4	26	276
60 y más	35.392	16.254	7.257	8.152	692	153	58	58	6	31	510
<b>Total</b>	<b>433.043</b>	<b>119.723</b>	<b>76.621</b>	<b>38.801</b>	<b>3.613</b>	<b>688</b>	<b>241</b>	<b>274</b>	<b>11</b>	<b>162</b>	<b>2.601</b>
<b>Mujeres</b>											
16 - 19	842	139	107	31	1	0	0	0	0	0	0
20 - 24	23.153	3.743	2.877	812	47	7	1	4	0	2	30
25 - 29	55.587	10.454	7.595	2.627	197	35	10	13	1	11	217
30 - 34	65.164	16.447	11.226	4.660	476	85	29	33	1	22	501
35 - 39	66.895	19.304	12.586	6.010	580	128	56	45	1	26	797
40 - 44	64.355	19.271	11.847	6.596	663	165	60	69	2	34	774
45 - 49	53.763	15.917	9.469	5.807	524	117	46	50	1	20	592
50 - 54	44.223	13.258	7.639	5.082	429	108	35	45	3	25	463
55 - 59	35.200	12.230	6.498	5.243	377	112	46	42	3	21	454
60 y más	27.715	12.975	6.543	5.878	468	86	30	33	4	19	597
<b>Total</b>	<b>436.897</b>	<b>123.738</b>	<b>76.387</b>	<b>42.746</b>	<b>3.762</b>	<b>843</b>	<b>313</b>	<b>334</b>	<b>16</b>	<b>180</b>	<b>4.425</b>

## BP-2.2. Beneficiarios de Prestación Contributiva según edad, sexo y causa de derecho (Continuación)

nov-2019

Edad y sexo	Medidas colectivas de regulación de empleo				Finalización período de prueba	Finalización de la relación de carácter temporal				Causas específicas de reanudación	Otras causas del derecho
	Total	Despido colectivo	Suspensión de contrato	Reducción de jornada		Total	De contratos temporales	De fijos discontinuos	De tipo administrativo		
<b>Ambos sexos</b>											
16 - 19	3	3	0	0	82	1.668	1.525	142	1	88	5
20 - 24	73	63	9	1	1.592	35.930	32.812	2.835	283	3.800	388
25 - 29	313	275	34	4	3.328	69.371	61.284	5.533	2.554	12.404	1.632
30 - 34	878	759	73	46	3.411	67.201	57.307	6.709	3.185	15.218	3.398
35 - 39	2.130	1.635	122	373	3.358	65.928	54.890	8.057	2.981	15.019	3.422
40 - 44	3.285	2.403	142	740	3.637	65.405	53.735	8.893	2.777	14.090	2.041
45 - 49	3.304	2.352	149	803	2.830	56.215	45.634	8.475	2.106	11.139	1.661
50 - 54	3.545	2.579	140	826	2.194	46.735	37.308	7.897	1.530	8.632	1.040
55 - 59	6.399	6.152	130	117	1.430	34.295	26.640	6.563	1.092	7.192	973
60 y más	4.569	4.445	74	50	589	19.396	14.189	4.398	809	5.928	2.289
<b>Total</b>	<b>24.499</b>	<b>20.666</b>	<b>873</b>	<b>2.960</b>	<b>22.451</b>	<b>462.144</b>	<b>385.324</b>	<b>59.502</b>	<b>17.318</b>	<b>93.510</b>	<b>16.849</b>
<b>Hombres</b>											
16 - 19	2	2	0	0	41	1.042	942	99	1	56	2
20 - 24	43	34	8	1	827	19.464	17.853	1.545	66	1.876	193
25 - 29	145	124	20	1	1.733	34.290	30.740	2.963	587	5.373	591
30 - 34	371	319	39	13	1.819	32.372	28.304	3.399	669	6.366	962
35 - 39	818	631	59	128	1.804	32.770	28.212	3.896	662	6.563	1.108
40 - 44	1.426	1.049	73	304	2.030	33.297	28.364	4.292	641	6.493	902
45 - 49	1.619	1.194	65	360	1.590	28.575	24.203	3.862	510	5.145	966
50 - 54	2.016	1.524	79	413	1.278	23.991	20.189	3.487	315	3.875	484
55 - 59	4.454	4.325	73	56	855	18.522	15.348	2.914	260	3.506	436
60 y más	3.585	3.502	51	32	373	10.712	8.524	2.003	185	3.142	816
<b>Total</b>	<b>14.479</b>	<b>12.704</b>	<b>467</b>	<b>1.308</b>	<b>12.350</b>	<b>235.035</b>	<b>202.679</b>	<b>28.460</b>	<b>3.896</b>	<b>42.395</b>	<b>6.460</b>
<b>Mujeres</b>											
16 - 19	1	1	0	0	41	626	583	43	0	32	3
20 - 24	30	29	1	0	765	16.466	14.959	1.290	217	1.924	195
25 - 29	168	151	14	3	1.595	35.081	30.544	2.570	1.967	7.031	1.041
30 - 34	507	440	34	33	1.592	34.829	29.003	3.310	2.516	8.852	2.436
35 - 39	1.312	1.004	63	245	1.554	33.158	26.678	4.161	2.319	8.456	2.314
40 - 44	1.859	1.354	69	436	1.607	32.108	25.371	4.601	2.136	7.597	1.139
45 - 49	1.685	1.158	84	443	1.240	27.640	21.431	4.613	1.596	5.994	695
50 - 54	1.529	1.055	61	413	916	22.744	17.119	4.410	1.215	4.757	556
55 - 59	1.945	1.827	57	61	575	15.773	11.292	3.649	832	3.686	537
60 y más	984	943	23	18	216	8.684	5.665	2.395	624	2.786	1.473
<b>Total</b>	<b>10.020</b>	<b>7.962</b>	<b>406</b>	<b>1.652</b>	<b>10.101</b>	<b>227.109</b>	<b>182.645</b>	<b>31.042</b>	<b>13.422</b>	<b>51.115</b>	<b>10.389</b>

Fuente: SEPE



## BP-2.2. Beneficiarios de Prestación Contributiva según edad, sexo y causa de derecho

Media a: nov-2019

Edad y sexo	Total	Despidos individuales									Resolución voluntaria
		Total	Despido no recurrido en el momento de solicitar la prestación	Causas objetivas	Acta de conciliación	Sentencia Juzgado de lo Social					
						Total	Conciliación	Despido improcedente	Despido nulo	Despido procedente	
<b>Ambos sexos</b>											
16 - 19	1.473	255	201	52	2	1	0	1	0	0	2
20 - 24	38.969	6.964	5.390	1.458	95	21	5	6	0	10	60
25 - 29	95.559	20.080	14.814	4.779	401	86	23	33	1	29	358
30 - 34	112.963	29.611	20.743	7.940	778	150	45	58	1	46	819
35 - 39	119.036	34.439	23.153	10.059	1.004	222	80	76	2	65	1.177
40 - 44	118.033	35.319	22.646	11.285	1.121	267	89	109	4	65	1.171
45 - 49	100.164	29.752	18.435	10.104	967	246	88	97	2	59	903
50 - 54	83.524	24.897	14.744	9.164	779	210	66	95	2	46	717
55 - 59	70.981	23.989	12.496	10.494	776	222	79	84	7	52	718
60 y más	59.183	28.077	13.313	13.424	1.086	254	97	95	8	53	1.039
<b>Total</b>	<b>799.886</b>	<b>233.383</b>	<b>145.935</b>	<b>78.760</b>	<b>7.010</b>	<b>1.678</b>	<b>573</b>	<b>654</b>	<b>26</b>	<b>425</b>	<b>6.963</b>
<b>Hombres</b>											
16 - 19	909	154	122	29	1	1	0	1	0	0	1
20 - 24	20.673	3.756	2.938	753	54	11	3	3	0	5	29
25 - 29	45.178	9.845	7.413	2.199	195	39	8	16	0	14	151
30 - 34	51.010	13.186	9.585	3.231	319	52	14	22	0	15	271
35 - 39	55.040	15.140	10.674	3.978	409	78	23	29	1	25	359
40 - 44	56.646	16.343	10.981	4.766	499	98	33	39	0	25	402
45 - 49	48.523	14.404	9.269	4.553	473	109	38	39	0	31	331
50 - 54	40.436	12.330	7.512	4.336	387	95	29	47	0	19	284
55 - 59	36.049	12.421	6.447	5.460	411	102	33	41	2	26	281
60 y más	31.568	15.711	7.012	7.878	657	164	68	60	5	31	460
<b>Total</b>	<b>386.031</b>	<b>113.290</b>	<b>71.952</b>	<b>37.183</b>	<b>3.408</b>	<b>747</b>	<b>250</b>	<b>297</b>	<b>9</b>	<b>192</b>	<b>2.568</b>
<b>Mujeres</b>											
16 - 19	564	102	78	23	0	0	0	0	0	0	1
20 - 24	18.296	3.208	2.452	705	41	11	3	3	0	4	31
25 - 29	50.381	10.235	7.401	2.580	206	48	15	18	0	14	208
30 - 34	61.953	16.424	11.158	4.710	459	98	31	36	1	31	548
35 - 39	63.996	19.299	12.479	6.081	595	144	57	47	1	40	818
40 - 44	61.387	18.976	11.666	6.519	622	169	56	69	3	40	769
45 - 49	51.642	15.348	9.166	5.551	494	137	50	58	1	28	571
50 - 54	43.088	12.568	7.232	4.829	391	115	37	49	2	27	434
55 - 59	34.932	11.568	6.049	5.034	365	120	46	43	5	26	436
60 y más	27.616	12.367	6.301	5.546	429	90	29	35	3	22	579
<b>Total</b>	<b>413.855</b>	<b>120.094</b>	<b>73.983</b>	<b>41.578</b>	<b>3.602</b>	<b>931</b>	<b>324</b>	<b>357</b>	<b>17</b>	<b>234</b>	<b>4.395</b>

## BP-2.2. Beneficiarios de Prestación Contributiva según edad, sexo y causa de derecho (Continuación)

Media a: nov-2019

Edad y sexo	Medidas colectivas de regulación de empleo				Finalización período de prueba	Finalización de la relación de carácter temporal				Causas específicas de reanudación	Otras causas del derecho
	Total	Despido colectivo	Suspensión de contrato	Reducción de jornada		Total	De contratos temporales	De fijos discontinuos	De tipo administrativo		
<b>Ambos sexos</b>											
16 - 19	2	2	0	0	56	1.095	1.036	58	0	60	4
20 - 24	64	53	11	0	1.602	26.631	25.054	1.409	168	3.316	332
25 - 29	292	246	42	5	3.443	58.732	53.057	3.567	2.108	11.109	1.544
30 - 34	886	748	75	63	3.559	60.530	52.607	5.071	2.852	14.263	3.296
35 - 39	2.006	1.449	124	433	3.648	60.142	50.914	6.463	2.765	14.276	3.348
40 - 44	3.144	2.218	161	765	3.585	59.594	49.400	7.746	2.448	13.341	1.879
45 - 49	3.139	2.157	163	819	2.962	51.548	41.300	8.468	1.780	10.515	1.346
50 - 54	3.155	2.244	149	761	2.212	43.771	33.380	9.088	1.304	7.938	833
55 - 59	5.265	4.999	156	110	1.384	32.321	23.346	8.094	881	6.469	836
60 y más	3.680	3.547	94	39	582	18.537	12.340	5.546	650	5.161	2.107
<b>Total</b>	<b>21.632</b>	<b>17.663</b>	<b>975</b>	<b>2.995</b>	<b>23.033</b>	<b>412.902</b>	<b>342.434</b>	<b>55.511</b>	<b>14.957</b>	<b>86.448</b>	<b>15.524</b>
<b>Hombres</b>											
16 - 19	1	1	0	0	31	685	645	40	0	36	2
20 - 24	33	26	7	0	829	14.248	13.459	753	37	1.648	130
25 - 29	135	112	21	2	1.767	27.888	25.754	1.695	439	4.905	487
30 - 34	380	326	39	15	1.877	28.389	25.530	2.237	622	6.061	846
35 - 39	788	567	64	156	1.963	29.377	25.966	2.765	646	6.369	1.045
40 - 44	1.404	1.004	92	308	1.954	29.563	25.913	3.041	609	6.170	810
45 - 49	1.608	1.147	88	373	1.641	24.878	21.661	2.766	451	4.879	782
50 - 54	1.832	1.354	90	388	1.275	20.752	17.912	2.539	301	3.581	382
55 - 59	3.590	3.436	96	58	823	15.410	13.139	2.056	215	3.164	360
60 y más	2.825	2.735	64	25	371	8.777	7.257	1.372	148	2.708	717
<b>Total</b>	<b>12.596</b>	<b>10.709</b>	<b>562</b>	<b>1.325</b>	<b>12.531</b>	<b>199.967</b>	<b>177.236</b>	<b>19.264</b>	<b>3.467</b>	<b>39.519</b>	<b>5.560</b>
<b>Mujeres</b>											
16 - 19	1	0	0	0	25	410	391	19	0	24	2
20 - 24	31	26	4	0	773	12.383	11.595	656	132	1.668	202
25 - 29	157	133	21	3	1.676	30.843	27.303	1.872	1.669	6.204	1.058
30 - 34	506	422	35	48	1.682	32.141	27.076	2.834	2.231	8.202	2.450
35 - 39	1.218	882	60	277	1.685	30.765	24.948	3.698	2.119	7.908	2.303
40 - 44	1.740	1.214	69	457	1.631	30.031	23.487	4.705	1.840	7.172	1.069
45 - 49	1.531	1.010	75	446	1.321	26.670	19.639	5.702	1.329	5.636	564
50 - 54	1.322	890	59	373	937	23.019	15.468	6.549	1.002	4.357	452
55 - 59	1.676	1.563	61	52	561	16.911	10.207	6.038	666	3.304	476
60 y más	855	812	30	14	211	9.761	5.084	4.174	503	2.454	1.389
<b>Total</b>	<b>9.036</b>	<b>6.953</b>	<b>413</b>	<b>1.670</b>	<b>10.502</b>	<b>212.934</b>	<b>165.198</b>	<b>36.246</b>	<b>11.490</b>	<b>46.929</b>	<b>9.964</b>

### BP-2.3. Altas Iniciales de Prestación Contributiva según edad, sexo y causa de derecho

nov-2019

Edad y sexo	Total	Despidos individuales								Resolución voluntaria	
		Total	Despido no recurrido en el momento de solicitar la prestación	Causas objetivas	Acta de conciliación	Sentencia Juzgado de lo Social					
						Total	Conciliación	Despido improcedente	Despido nulo		Despido procedente
<b>Ambos sexos</b>											
16 - 19	811	127	98	26	3	0	0	0	0	0	0
20 - 24	14.089	2.403	1.868	498	31	6	1	2	0	3	20
25 - 29	24.887	5.194	3.818	1.261	89	26	8	10	1	7	80
30 - 34	23.746	5.946	4.220	1.571	128	27	8	12	2	5	107
35 - 39	24.350	6.247	4.249	1.818	131	49	10	25	2	12	125
40 - 44	24.734	6.176	4.066	1.928	137	45	14	22	4	5	146
45 - 49	21.655	5.057	3.229	1.682	115	31	11	18	0	2	120
50 - 54	17.933	4.053	2.534	1.381	115	23	9	6	2	6	79
55 - 59	13.522	2.968	1.658	1.209	65	36	7	14	3	12	62
60 y más	8.246	2.393	1.200	1.090	74	29	8	13	3	5	79
<b>Total</b>	<b>173.973</b>	<b>40.564</b>	<b>26.940</b>	<b>12.464</b>	<b>888</b>	<b>272</b>	<b>76</b>	<b>122</b>	<b>17</b>	<b>57</b>	<b>818</b>
<b>Hombres</b>											
16 - 19	497	75	58	15	2	0	0	0	0	0	0
20 - 24	7.755	1.351	1.068	268	11	4	0	2	0	2	9
25 - 29	12.918	2.778	2.084	627	53	14	6	5	0	3	32
30 - 34	12.136	3.099	2.236	794	58	11	2	5	0	4	43
35 - 39	12.647	3.301	2.302	896	79	24	3	16	0	5	51
40 - 44	12.996	3.363	2.323	952	68	20	6	10	1	3	63
45 - 49	11.197	2.751	1.798	877	61	15	7	6	0	2	48
50 - 54	9.539	2.386	1.523	782	68	13	6	3	1	3	42
55 - 59	7.408	1.696	949	688	37	22	4	9	2	7	32
60 y más	4.681	1.382	690	621	52	19	2	10	2	5	41
<b>Total</b>	<b>91.774</b>	<b>22.182</b>	<b>15.031</b>	<b>6.520</b>	<b>489</b>	<b>142</b>	<b>36</b>	<b>66</b>	<b>6</b>	<b>34</b>	<b>361</b>
<b>Mujeres</b>											
16 - 19	314	52	40	11	1	0	0	0	0	0	0
20 - 24	6.334	1.052	800	230	20	2	1	0	0	1	11
25 - 29	11.969	2.416	1.734	634	36	12	2	5	1	4	48
30 - 34	11.610	2.847	1.984	777	70	16	6	7	2	1	64
35 - 39	11.703	2.946	1.947	922	52	25	7	9	2	7	74
40 - 44	11.738	2.813	1.743	976	69	25	8	12	3	2	83
45 - 49	10.458	2.306	1.431	805	54	16	4	12	0	0	72
50 - 54	8.394	1.667	1.011	599	47	10	3	3	1	3	37
55 - 59	6.114	1.272	709	521	28	14	3	5	1	5	30
60 y más	3.565	1.011	510	469	22	10	6	3	1	0	38
<b>Total</b>	<b>82.199</b>	<b>18.382</b>	<b>11.909</b>	<b>5.944</b>	<b>399</b>	<b>130</b>	<b>40</b>	<b>56</b>	<b>11</b>	<b>23</b>	<b>457</b>

**BP-2.3. Altas Iniciales de Prestación Contributiva según edad, sexo y causa de derecho (Continuación)**

nov-2019

Edad y sexo	Medidas colectivas de regulación de empleo				Finalización período de prueba	Finalización de la relación de carácter temporal				Causas específicas de reanudación	Otras causas del derecho
	Total	Despido colectivo	Suspensión de contrato	Reducción de jornada		Total	De contratos temporales	De fijos discontinuos	De tipo administrativo		
<b>Ambos sexos</b>											
16 - 19	1	0	1	0	26	655	583	71	1		2
20 - 24	40	22	17	1	424	11.165	9.599	1.489	77		37
25 - 29	185	86	95	4	654	18.691	15.489	2.786	416		83
30 - 34	371	189	177	5	556	16.663	13.036	3.151	476		103
35 - 39	703	363	328	12	456	16.727	12.521	3.843	363		92
40 - 44	926	402	499	25	473	16.883	12.312	4.238	333		130
45 - 49	820	355	446	19	360	15.120	10.759	4.046	315		178
50 - 54	663	263	381	19	268	12.736	8.622	3.854	260		134
55 - 59	976	686	267	23	127	9.281	5.879	3.218	184		108
60 y más	552	412	126	14	53	5.077	2.833	2.135	109		92
<b>Total</b>	<b>5.237</b>	<b>2.778</b>	<b>2.337</b>	<b>122</b>	<b>3.397</b>	<b>122.998</b>	<b>91.633</b>	<b>28.831</b>	<b>2.534</b>		<b>959</b>
<b>Hombres</b>											
16 - 19	1	0	1	0	12	408	354	53	1		1
20 - 24	22	11	11	0	219	6.130	5.313	797	20		24
25 - 29	110	43	65	2	336	9.614	8.052	1.445	117		48
30 - 34	227	87	136	4	299	8.413	6.780	1.534	99		55
35 - 39	433	184	242	7	267	8.546	6.726	1.732	88		49
40 - 44	603	204	387	12	276	8.624	6.614	1.933	77		67
45 - 49	510	179	325	6	202	7.590	5.828	1.695	67		96
50 - 54	454	156	291	7	173	6.418	4.822	1.547	49		66
55 - 59	702	505	190	7	86	4.831	3.502	1.291	38		61
60 y más	429	334	89	6	32	2.748	1.786	941	21		49
<b>Total</b>	<b>3.491</b>	<b>1.703</b>	<b>1.737</b>	<b>51</b>	<b>1.902</b>	<b>63.322</b>	<b>49.777</b>	<b>12.968</b>	<b>577</b>		<b>516</b>
<b>Mujeres</b>											
16 - 19	0	0	0	0	14	247	229	18	0		1
20 - 24	18	11	6	1	205	5.035	4.286	692	57		13
25 - 29	75	43	30	2	318	9.077	7.437	1.341	299		35
30 - 34	144	102	41	1	257	8.250	6.256	1.617	377		48
35 - 39	270	179	86	5	189	8.181	5.795	2.111	275		43
40 - 44	323	198	112	13	197	8.259	5.698	2.305	256		63
45 - 49	310	176	121	13	158	7.530	4.931	2.351	248		82
50 - 54	209	107	90	12	95	6.318	3.800	2.307	211		68
55 - 59	274	181	77	16	41	4.450	2.377	1.927	146		47
60 y más	123	78	37	8	21	2.329	1.047	1.194	88		43
<b>Total</b>	<b>1.746</b>	<b>1.075</b>	<b>600</b>	<b>71</b>	<b>1.495</b>	<b>59.676</b>	<b>41.856</b>	<b>15.863</b>	<b>1.957</b>		<b>443</b>

Fuente: SEPE

## BP-2.3. Altas Iniciales de Prestación Contributiva según edad, sexo y causa de derecho

Acumulado a: nov-2019

Edad y sexo	Total	Despidos individuales								Resolución voluntaria	
		Total	Despido no recurrido en el momento de solicitar la prestación	Causas objetivas	Acta de conciliación	Sentencia Juzgado de lo Social					
						Total	Conciliación	Despido improcedente	Despido nulo		Despido procedente
<b>Ambos sexos</b>											
16 - 19	6.249	1.128	884	235	8	1	0	1	0	0	9
20 - 24	116.884	22.639	17.559	4.716	287	77	21	28	0	28	204
25 - 29	224.325	51.911	38.048	12.586	1.003	274	71	133	3	67	767
30 - 34	216.971	60.467	42.532	16.052	1.500	383	85	213	14	71	1.226
35 - 39	217.495	62.911	42.765	18.044	1.584	518	121	276	17	104	1.560
40 - 44	217.790	61.420	40.029	19.064	1.727	600	144	346	16	94	1.536
45 - 49	185.634	50.036	31.685	16.431	1.416	504	130	294	12	68	1.174
50 - 54	152.152	38.311	23.338	13.437	1.090	446	110	247	20	69	866
55 - 59	113.078	29.283	16.284	11.814	830	355	75	197	17	66	669
60 y más	69.979	24.594	12.615	10.779	890	310	83	166	14	47	711
<b>Total</b>	<b>1.520.557</b>	<b>402.700</b>	<b>265.739</b>	<b>123.158</b>	<b>10.335</b>	<b>3.468</b>	<b>840</b>	<b>1.901</b>	<b>113</b>	<b>614</b>	<b>8.722</b>
<b>Hombres</b>											
16 - 19	3.823	661	522	132	6	1	0	1	0	0	5
20 - 24	62.745	12.363	9.684	2.476	162	41	13	12	0	16	100
25 - 29	110.567	27.022	20.147	6.210	525	140	33	71	0	36	324
30 - 34	108.554	31.047	22.446	7.716	727	158	29	91	6	32	485
35 - 39	113.662	33.114	23.296	8.793	769	256	47	150	7	52	631
40 - 44	114.665	33.167	22.414	9.599	877	277	70	154	6	47	659
45 - 49	96.203	27.545	17.975	8.515	780	275	64	168	7	36	544
50 - 54	78.858	21.665	13.563	7.244	611	247	62	132	8	45	416
55 - 59	60.076	16.905	9.469	6.759	475	202	33	123	6	40	309
60 y más	37.593	14.078	7.029	6.287	556	206	55	109	8	34	367
<b>Total</b>	<b>786.746</b>	<b>217.567</b>	<b>146.545</b>	<b>63.731</b>	<b>5.488</b>	<b>1.803</b>	<b>406</b>	<b>1.011</b>	<b>48</b>	<b>338</b>	<b>3.840</b>
<b>Mujeres</b>											
16 - 19	2.426	467	362	103	2	0	0	0	0	0	4
20 - 24	54.139	10.276	7.875	2.240	125	36	8	16	0	12	104
25 - 29	113.758	24.889	17.901	6.376	478	134	38	62	3	31	443
30 - 34	108.417	29.420	20.086	8.336	773	225	56	122	8	39	741
35 - 39	103.833	29.797	19.469	9.251	815	262	74	126	10	52	929
40 - 44	103.125	28.253	17.615	9.465	850	323	74	192	10	47	877
45 - 49	89.431	22.491	13.710	7.916	636	229	66	126	5	32	630
50 - 54	73.294	16.646	9.775	6.193	479	199	48	115	12	24	450
55 - 59	53.002	12.378	6.815	5.055	355	153	42	74	11	26	360
60 y más	32.386	10.516	5.586	4.492	334	104	28	57	6	13	344
<b>Total</b>	<b>733.811</b>	<b>185.133</b>	<b>119.194</b>	<b>59.427</b>	<b>4.847</b>	<b>1.665</b>	<b>434</b>	<b>890</b>	<b>65</b>	<b>276</b>	<b>4.882</b>

**BP-2.3. Altas Iniciales de Prestación Contributiva según edad, sexo y causa de derecho (Continuación)**

Acumulado a: nov-2019

Edad y sexo	Medidas colectivas de regulación de empleo				Finalización período de prueba	Finalización de la relación de carácter temporal				Causas específicas de reanudación	Otras causas del derecho
	Total	Despido colectivo	Suspensión de contrato	Reducción de jornada		Total	De contratos temporales	De fijos discontinuos	De tipo administrativo		
<b>Ambos sexos</b>											
16 - 19	14	6	8	0	219	4.866	4.563	298	5		13
20 - 24	387	177	201	9	4.348	88.954	82.855	5.252	847		352
25 - 29	1.552	727	793	32	7.194	162.001	143.232	11.094	7.675		900
30 - 34	3.131	1.515	1.535	81	6.094	144.803	122.391	14.029	8.383		1.250
35 - 39	5.273	2.621	2.497	155	5.523	140.630	115.864	17.294	7.472		1.598
40 - 44	7.362	3.682	3.439	241	5.182	140.491	113.720	20.252	6.519		1.799
45 - 49	6.401	3.268	2.897	236	3.969	121.789	95.542	21.478	4.769		2.265
50 - 54	5.830	3.048	2.564	218	2.822	102.724	76.739	22.403	3.582		1.599
55 - 59	6.841	4.729	1.900	212	1.629	73.177	51.514	19.222	2.441		1.479
60 y más	4.077	3.121	833	123	618	38.770	24.393	12.931	1.446		1.209
<b>Total</b>	<b>40.868</b>	<b>22.894</b>	<b>16.667</b>	<b>1.307</b>	<b>37.598</b>	<b>1.018.205</b>	<b>830.813</b>	<b>144.253</b>	<b>43.139</b>		<b>12.464</b>
<b>Hombres</b>											
16 - 19	11	5	6	0	117	3.021	2.811	206	4		8
20 - 24	238	87	146	5	2.289	47.520	44.503	2.836	181		235
25 - 29	960	355	586	19	3.857	77.848	70.795	5.321	1.732		556
30 - 34	1.944	750	1.148	46	3.303	71.129	62.692	6.466	1.971		646
35 - 39	3.202	1.286	1.836	80	3.244	72.709	63.085	7.728	1.896		762
40 - 44	4.559	1.930	2.519	110	3.074	72.313	62.319	8.356	1.638		893
45 - 49	4.023	1.821	2.079	123	2.265	60.557	52.163	7.236	1.158		1.269
50 - 54	4.067	1.927	2.010	130	1.677	50.241	42.934	6.529	778		792
55 - 59	4.927	3.384	1.432	111	997	36.179	30.509	5.110	560		759
60 y más	3.232	2.551	603	78	408	18.857	15.227	3.303	327		651
<b>Total</b>	<b>27.163</b>	<b>14.096</b>	<b>12.365</b>	<b>702</b>	<b>21.231</b>	<b>510.374</b>	<b>447.038</b>	<b>53.091</b>	<b>10.245</b>		<b>6.571</b>
<b>Mujeres</b>											
16 - 19	3	1	2	0	102	1.845	1.752	92	1		5
20 - 24	149	90	55	4	2.059	41.434	38.352	2.416	666		117
25 - 29	592	372	207	13	3.337	84.153	72.437	5.773	5.943		344
30 - 34	1.187	765	387	35	2.791	73.674	59.699	7.563	6.412		604
35 - 39	2.071	1.335	661	75	2.279	67.921	52.779	9.566	5.576		836
40 - 44	2.803	1.752	920	131	2.108	68.178	51.401	11.896	4.881		906
45 - 49	2.378	1.447	818	113	1.704	61.232	43.379	14.242	3.611		996
50 - 54	1.763	1.121	554	88	1.145	52.483	33.805	15.874	2.804		807
55 - 59	1.914	1.345	468	101	632	36.998	21.005	14.112	1.881		720
60 y más	845	570	230	45	210	19.913	9.166	9.628	1.119		558
<b>Total</b>	<b>13.705</b>	<b>8.798</b>	<b>4.302</b>	<b>605</b>	<b>16.367</b>	<b>507.831</b>	<b>383.775</b>	<b>91.162</b>	<b>32.894</b>		<b>5.893</b>

## BP-2.4. Reanudaciones de Prestación Contributiva según edad, sexo y causa del derecho

nov-2019

Edad y sexo	Total	Despidos individuales									Resolución voluntaria
		Total	Despido no recurrido en el momento de solicitar la prestación	Causas objetivas	Acta de conciliación	Sentencia Juzgado de lo Social					
						Total	Conciliación	Despido improcedente	Despido nulo	Despido procedente	
<b>Ambos sexos</b>											
16 - 19	237	8	6	2	0	0	0	0	0	0	0
20 - 24	10.169	320	257	57	5	1	0	0	0	1	3
25 - 29	28.079	838	668	160	8	2	0	0	0	2	3
30 - 34	33.541	1.059	807	235	13	4	0	0	0	4	16
35 - 39	36.656	1.171	945	204	16	6	1	1	0	4	9
40 - 44	40.543	1.293	988	284	18	3	1	1	0	1	18
45 - 49	33.742	1.062	792	249	11	10	0	1	0	9	14
50 - 54	26.551	803	585	203	10	5	0	0	0	5	6
55 - 59	18.679	498	369	121	7	1	0	1	0	0	4
60 y más	9.155	244	156	83	3	2	2	0	0	0	9
<b>Total</b>	<b>237.352</b>	<b>7.296</b>	<b>5.573</b>	<b>1.598</b>	<b>91</b>	<b>34</b>	<b>4</b>	<b>4</b>	<b>0</b>	<b>26</b>	<b>82</b>
<b>Hombres</b>											
16 - 19	151	5	3	2	0	0	0	0	0	0	0
20 - 24	5.517	197	157	35	4	1	0	0	0	1	2
25 - 29	14.092	459	369	84	4	2	0	0	0	2	1
30 - 34	17.380	620	479	129	8	4	0	0	0	4	6
35 - 39	20.078	713	593	107	10	3	1	0	0	2	4
40 - 44	22.969	835	625	198	9	3	1	1	0	1	5
45 - 49	18.791	672	499	159	6	8	0	0	0	8	5
50 - 54	14.581	523	379	135	6	3	0	0	0	3	2
55 - 59	10.641	357	265	88	3	1	0	1	0	0	1
60 y más	4.990	157	100	54	1	2	2	0	0	0	3
<b>Total</b>	<b>129.190</b>	<b>4.538</b>	<b>3.469</b>	<b>991</b>	<b>51</b>	<b>27</b>	<b>4</b>	<b>2</b>	<b>0</b>	<b>21</b>	<b>29</b>
<b>Mujeres</b>											
16 - 19	86	3	3	0	0	0	0	0	0	0	0
20 - 24	4.652	123	100	22	1	0	0	0	0	0	1
25 - 29	13.987	379	299	76	4	0	0	0	0	0	2
30 - 34	16.161	439	328	106	5	0	0	0	0	0	10
35 - 39	16.578	458	352	97	6	3	0	1	0	2	5
40 - 44	17.574	458	363	86	9	0	0	0	0	0	13
45 - 49	14.951	390	293	90	5	2	0	1	0	1	9
50 - 54	11.970	280	206	68	4	2	0	0	0	2	4
55 - 59	8.038	141	104	33	4	0	0	0	0	0	3
60 y más	4.165	87	56	29	2	0	0	0	0	0	6
<b>Total</b>	<b>108.162</b>	<b>2.758</b>	<b>2.104</b>	<b>607</b>	<b>40</b>	<b>7</b>	<b>0</b>	<b>2</b>	<b>0</b>	<b>5</b>	<b>53</b>

## BP-2.4. Reanudaciones de Prestación Contributiva según edad, sexo y causa del derecho (Continuación)

nov-2019

Edad y sexo	Medidas colectivas de regulación de empleo				Finalización período de prueba	Finalización de la relación de carácter temporal				Causas específicas de reanudación	Otras causas del derecho
	Total	Despido colectivo	Suspensión de contrato	Reducción de jornada		Total	De contratos temporales	De fijos discontinuos	De tipo administrativo		
<b>Ambos sexos</b>											
16 - 19	0	0	0	0	16	144	138	6	0	66	3
20 - 24	111	0	107	4	377	7.130	6.557	543	30	2.052	176
25 - 29	476	9	457	10	945	19.703	17.557	1.706	440	5.437	677
30 - 34	1.869	10	1.815	44	1.040	22.845	19.777	2.428	640	5.631	1.081
35 - 39	4.038	20	3.915	103	1.027	24.487	20.933	3.092	462	4.930	994
40 - 44	6.622	22	6.405	195	1.116	26.355	22.270	3.588	497	4.599	540
45 - 49	5.194	16	4.962	216	852	22.695	18.837	3.442	416	3.590	335
50 - 54	3.657	28	3.415	214	655	18.505	15.056	3.129	320	2.703	222
55 - 59	2.673	29	2.447	197	347	13.095	10.278	2.584	233	1.898	164
60 y más	1.210	13	1.045	152	119	6.066	4.472	1.465	129	1.099	408
<b>Total</b>	<b>25.850</b>	<b>147</b>	<b>24.568</b>	<b>1.135</b>	<b>6.494</b>	<b>161.025</b>	<b>135.875</b>	<b>21.983</b>	<b>3.167</b>	<b>32.005</b>	<b>4.600</b>
<b>Hombres</b>											
16 - 19	0	0	0	0	13	95	93	2	0	38	0
20 - 24	88	0	87	1	197	3.938	3.626	302	10	1.026	69
25 - 29	396	7	384	5	524	10.030	9.037	893	100	2.430	252
30 - 34	1.440	6	1.412	22	573	11.823	10.360	1.298	165	2.509	409
35 - 39	2.943	12	2.875	56	583	13.032	11.375	1.558	99	2.357	446
40 - 44	4.920	15	4.824	81	664	13.998	12.111	1.776	111	2.235	312
45 - 49	3.798	13	3.688	97	500	11.877	10.134	1.656	87	1.733	206
50 - 54	2.788	22	2.622	144	410	9.437	7.889	1.492	56	1.286	135
55 - 59	2.008	23	1.881	104	218	6.993	5.707	1.242	44	960	104
60 y más	887	12	782	93	84	3.121	2.410	682	29	588	150
<b>Total</b>	<b>19.268</b>	<b>110</b>	<b>18.555</b>	<b>603</b>	<b>3.766</b>	<b>84.344</b>	<b>72.742</b>	<b>10.901</b>	<b>701</b>	<b>15.162</b>	<b>2.083</b>
<b>Mujeres</b>											
16 - 19	0	0	0	0	3	49	45	4	0	28	3
20 - 24	23	0	20	3	180	3.192	2.931	241	20	1.026	107
25 - 29	80	2	73	5	421	9.673	8.520	813	340	3.007	425
30 - 34	429	4	403	22	467	11.022	9.417	1.130	475	3.122	672
35 - 39	1.095	8	1.040	47	444	11.455	9.558	1.534	363	2.573	548
40 - 44	1.702	7	1.581	114	452	12.357	10.159	1.812	386	2.364	228
45 - 49	1.396	3	1.274	119	352	10.818	8.703	1.786	329	1.857	129
50 - 54	869	6	793	70	245	9.068	7.167	1.637	264	1.417	87
55 - 59	665	6	566	93	129	6.102	4.571	1.342	189	938	60
60 y más	323	1	263	59	35	2.945	2.062	783	100	511	258
<b>Total</b>	<b>6.582</b>	<b>37</b>	<b>6.013</b>	<b>532</b>	<b>2.728</b>	<b>76.681</b>	<b>63.133</b>	<b>11.082</b>	<b>2.466</b>	<b>16.843</b>	<b>2.517</b>



## BP-2.4. Reanudaciones de Prestación Contributiva según edad, sexo y causa del derecho

Acumulado a: nov-2019

Edad y sexo	Total	Despidos individuales									Resolución voluntaria
		Total	Despido no recurrido en el momento de solicitar la prestación	Causas objetivas	Acta de conciliación	Sentencia Juzgado de lo Social					
						Total	Conciliación	Despido improcedente	Despido nulo	Despido procedente	
<b>Ambos sexos</b>											
16 - 19	1.984	47	38	9	0	0	0	0	0	0	0
20 - 24	94.299	2.941	2.470	441	17	13	2	2	0	9	15
25 - 29	279.725	8.224	6.568	1.545	76	35	6	5	2	22	71
30 - 34	344.283	10.336	8.070	2.113	109	44	6	4	0	34	121
35 - 39	388.705	11.551	9.002	2.339	143	67	13	11	3	40	145
40 - 44	416.292	12.035	9.077	2.688	200	70	25	18	0	27	136
45 - 49	346.702	9.763	7.315	2.213	168	67	22	21	0	24	97
50 - 54	276.168	7.564	5.522	1.834	126	82	40	15	3	24	93
55 - 59	196.186	4.874	3.392	1.349	77	56	36	10	3	7	59
60 y más	96.957	2.500	1.572	828	45	55	35	14	0	6	69
<b>Total</b>	<b>2.441.301</b>	<b>69.835</b>	<b>53.026</b>	<b>15.359</b>	<b>961</b>	<b>489</b>	<b>185</b>	<b>100</b>	<b>11</b>	<b>193</b>	<b>806</b>
<b>Hombres</b>											
16 - 19	1.227	24	20	4	0	0	0	0	0	0	0
20 - 24	50.633	1.647	1.399	230	8	10	1	2	0	7	9
25 - 29	137.857	4.553	3.688	810	30	25	5	3	2	15	26
30 - 34	177.230	5.889	4.698	1.105	56	30	4	4	0	22	48
35 - 39	212.994	6.959	5.510	1.332	87	30	5	3	0	22	59
40 - 44	234.213	7.608	5.796	1.661	117	34	10	12	0	12	72
45 - 49	187.067	6.267	4.745	1.377	104	41	12	12	0	17	45
50 - 54	144.772	4.978	3.666	1.197	81	34	14	6	2	12	48
55 - 59	101.142	3.273	2.292	890	54	37	20	7	3	7	24
60 y más	46.877	1.577	970	548	27	32	22	8	0	2	29
<b>Total</b>	<b>1.294.012</b>	<b>42.775</b>	<b>32.784</b>	<b>9.154</b>	<b>564</b>	<b>273</b>	<b>93</b>	<b>57</b>	<b>7</b>	<b>116</b>	<b>360</b>
<b>Mujeres</b>											
16 - 19	757	23	18	5	0	0	0	0	0	0	0
20 - 24	43.666	1.294	1.071	211	9	3	1	0	0	2	6
25 - 29	141.868	3.671	2.880	735	46	10	1	2	0	7	45
30 - 34	167.053	4.447	3.372	1.008	53	14	2	0	0	12	73
35 - 39	175.711	4.592	3.492	1.007	56	37	8	8	3	18	86
40 - 44	182.079	4.427	3.281	1.027	83	36	15	6	0	15	64
45 - 49	159.635	3.496	2.570	836	64	26	10	9	0	7	52
50 - 54	131.396	2.586	1.856	637	45	48	26	9	1	12	45
55 - 59	95.044	1.601	1.100	459	23	19	16	3	0	0	35
60 y más	50.080	923	602	280	18	23	13	6	0	4	40
<b>Total</b>	<b>1.147.289</b>	<b>27.060</b>	<b>20.242</b>	<b>6.205</b>	<b>397</b>	<b>216</b>	<b>92</b>	<b>43</b>	<b>4</b>	<b>77</b>	<b>446</b>

## BP-2.4. Reanudaciones de Prestación Contributiva según edad, sexo y causa del derecho (Continuación)

Acumulado a: nov-2019

Edad y sexo	Medidas colectivas de regulación de empleo				Finalización período de prueba	Finalización de la relación de carácter temporal				Causas específicas de reanudación	Otras causas del derecho
	Total	Despido colectivo	Suspensión de contrato	Reducción de jornada		Total	De contratos temporales	De fijos discontinuos	De tipo administrativo		
<b>Ambos sexos</b>											
16 - 19	21	1	20	0	108	1.284	1.248	36	0	503	21
20 - 24	1.186	7	1.152	27	3.831	64.942	61.643	2.902	397	19.801	1.583
25 - 29	8.804	42	8.576	186	8.887	193.882	176.879	10.361	6.642	53.937	5.920
30 - 34	26.003	85	25.365	553	9.735	230.551	204.320	17.024	9.207	57.777	9.760
35 - 39	47.811	138	46.222	1.451	10.307	255.462	224.388	22.997	8.077	54.835	8.594
40 - 44	67.889	250	65.110	2.529	10.533	270.942	235.323	28.501	7.118	50.685	4.072
45 - 49	50.059	228	47.173	2.658	8.647	236.076	200.382	30.464	5.230	40.204	1.856
50 - 54	37.188	317	34.476	2.395	6.057	194.782	157.993	32.738	4.051	29.411	1.073
55 - 59	31.149	263	28.312	2.574	3.454	136.071	104.241	28.951	2.879	19.874	705
60 y más	12.042	235	10.132	1.675	970	65.543	46.053	17.881	1.609	12.303	3.530
<b>Total</b>	<b>282.152</b>	<b>1.566</b>	<b>266.538</b>	<b>14.048</b>	<b>62.529</b>	<b>1.649.535</b>	<b>1.412.470</b>	<b>191.855</b>	<b>45.210</b>	<b>339.330</b>	<b>37.114</b>
<b>Hombres</b>											
16 - 19	18	1	17	0	59	830	805	25	0	292	4
20 - 24	962	3	952	7	1.996	35.750	34.063	1.605	82	9.761	508
25 - 29	7.511	28	7.378	105	4.736	95.245	88.950	4.978	1.317	24.029	1.757
30 - 34	20.767	48	20.430	289	5.485	116.458	106.728	7.681	2.049	25.525	3.058
35 - 39	34.646	75	33.795	776	6.019	135.616	123.677	10.008	1.931	26.320	3.375
40 - 44	49.622	146	48.239	1.237	6.202	143.363	129.920	11.646	1.797	25.063	2.283
45 - 49	35.460	151	33.966	1.343	5.210	119.314	107.525	10.544	1.245	19.516	1.255
50 - 54	27.274	268	25.533	1.473	3.804	94.110	83.417	9.870	823	13.870	688
55 - 59	19.692	161	18.244	1.287	2.273	65.585	56.787	8.232	566	9.852	443
60 y más	7.559	137	6.406	1.016	631	29.361	24.417	4.564	380	6.431	1.289
<b>Total</b>	<b>203.511</b>	<b>1.018</b>	<b>194.960</b>	<b>7.533</b>	<b>36.415</b>	<b>835.632</b>	<b>756.289</b>	<b>69.153</b>	<b>10.190</b>	<b>160.659</b>	<b>14.660</b>
<b>Mujeres</b>											
16 - 19	3	0	3	0	49	454	443	11	0	211	17
20 - 24	224	4	200	20	1.835	29.192	27.580	1.297	315	10.040	1.075
25 - 29	1.293	14	1.198	81	4.151	98.637	87.929	5.383	5.325	29.908	4.163
30 - 34	5.236	37	4.935	264	4.250	114.093	97.592	9.343	7.158	32.252	6.702
35 - 39	13.165	63	12.427	675	4.288	119.846	100.711	12.989	6.146	28.515	5.219
40 - 44	18.267	104	16.871	1.292	4.331	127.579	105.403	16.855	5.321	25.622	1.789
45 - 49	14.599	77	13.207	1.315	3.437	116.762	92.857	19.920	3.985	20.688	601
50 - 54	9.914	49	8.943	922	2.253	100.672	74.576	22.868	3.228	15.541	385
55 - 59	11.457	102	10.068	1.287	1.181	70.486	47.454	20.719	2.313	10.022	262
60 y más	4.483	98	3.726	659	339	36.182	21.636	13.317	1.229	5.872	2.241
<b>Total</b>	<b>78.641</b>	<b>548</b>	<b>71.578</b>	<b>6.515</b>	<b>26.114</b>	<b>813.903</b>	<b>656.181</b>	<b>122.702</b>	<b>35.020</b>	<b>178.671</b>	<b>22.454</b>

## BP-2.5. Beneficiarios de Prestación Contributiva según edad, sexo y periodo de derecho reconocido

nov-2019

Edad y sexo	TOTAL	Periodo de derecho reconocido											Periodo medio de derecho (meses)
		4 meses	6 meses	8 meses	10 meses	12 meses	14 meses	16 meses	18 meses	20 meses	22 meses	24 meses	
<b>Ambos sexos</b>													
16 - 19	2.197	1.657	358	138	31	8	5	0	0	0	0	0	4,71
20 - 24	50.115	19.158	11.724	8.049	4.537	2.896	1.779	989	525	272	127	59	7,01
25 - 29	108.655	25.296	18.898	15.290	11.147	9.293	7.160	6.231	4.318	3.440	3.159	4.423	9,96
30 - 34	121.380	21.649	15.180	12.050	9.691	8.866	7.509	7.469	6.185	5.938	7.318	19.525	12,87
35 - 39	126.005	21.687	14.748	11.047	8.652	7.399	6.487	6.021	5.351	5.439	7.673	31.501	13,94
40 - 44	125.815	22.756	14.253	10.678	8.083	6.732	5.879	5.417	4.844	4.710	6.608	35.855	14,15
45 - 49	107.122	20.390	12.098	8.658	6.491	5.631	4.677	4.248	3.659	3.613	4.868	32.789	14,20
50 - 54	89.254	18.149	9.671	6.749	5.026	4.428	3.619	3.359	2.960	2.823	3.884	28.586	14,27
55 - 59	76.290	13.451	6.648	4.832	3.409	3.158	2.692	2.435	2.213	2.230	3.075	32.147	15,79
60 y más	63.107	7.054	3.400	2.616	1.968	2.130	1.817	1.866	1.775	1.868	2.859	35.754	18,39
<b>Total</b>	<b>869.940</b>	<b>171.247</b>	<b>106.978</b>	<b>80.107</b>	<b>59.035</b>	<b>50.541</b>	<b>41.624</b>	<b>38.035</b>	<b>31.830</b>	<b>30.333</b>	<b>39.571</b>	<b>220.639</b>	<b>13,45</b>
<b>Hombres</b>													
16 - 19	1.355	1.003	225	94	25	5	3	0	0	0	0	0	4,77
20 - 24	26.962	10.496	6.246	4.339	2.366	1.509	954	521	280	147	66	38	6,97
25 - 29	53.068	12.899	9.394	7.557	5.434	4.410	3.390	2.951	1.991	1.532	1.447	2.063	9,76
30 - 34	56.216	10.781	7.785	6.171	4.797	4.191	3.486	3.375	2.699	2.457	3.035	7.439	12,15
35 - 39	59.110	10.793	7.760	5.960	4.473	3.775	3.247	2.896	2.473	2.451	3.248	12.034	13,08
40 - 44	61.460	11.340	7.698	5.884	4.359	3.594	3.009	2.787	2.411	2.308	3.025	15.045	13,49
45 - 49	53.359	9.991	6.474	4.725	3.557	3.000	2.387	2.129	1.826	1.712	2.320	15.238	13,86
50 - 54	45.031	9.132	5.307	3.732	2.732	2.321	1.935	1.697	1.487	1.378	1.816	13.494	13,90
55 - 59	41.090	7.394	3.776	2.692	1.938	1.683	1.435	1.226	1.172	1.092	1.495	17.187	15,61
60 y más	35.392	4.026	1.988	1.517	1.175	1.201	1.000	1.048	941	974	1.495	20.027	18,28
<b>Total</b>	<b>433.043</b>	<b>87.855</b>	<b>56.653</b>	<b>42.671</b>	<b>30.856</b>	<b>25.689</b>	<b>20.846</b>	<b>18.630</b>	<b>15.280</b>	<b>14.051</b>	<b>17.947</b>	<b>102.565</b>	<b>13,05</b>
<b>Mujeres</b>													
16 - 19	842	654	133	44	6	3	2	0	0	0	0	0	4,62
20 - 24	23.153	8.662	5.478	3.710	2.171	1.387	825	468	245	125	61	21	7,05
25 - 29	55.587	12.397	9.504	7.733	5.713	4.883	3.770	3.280	2.327	1.908	1.712	2.360	10,14
30 - 34	65.164	10.868	7.395	5.879	4.894	4.675	4.023	4.094	3.486	3.481	4.283	12.086	13,48
35 - 39	66.895	10.894	6.988	5.087	4.179	3.624	3.240	3.125	2.878	2.988	4.425	19.467	14,69
40 - 44	64.355	11.416	6.555	4.794	3.724	3.138	2.870	2.630	2.433	2.402	3.583	20.810	14,77
45 - 49	53.763	10.399	5.624	3.933	2.934	2.631	2.290	2.119	1.833	1.901	2.548	17.551	14,54
50 - 54	44.223	9.017	4.364	3.017	2.294	2.107	1.684	1.662	1.473	1.445	2.068	15.092	14,65
55 - 59	35.200	6.057	2.872	2.140	1.471	1.475	1.257	1.209	1.041	1.138	1.580	14.960	16,00
60 y más	27.715	3.028	1.412	1.099	793	929	817	818	834	894	1.364	15.727	18,52
<b>Total</b>	<b>436.897</b>	<b>83.392</b>	<b>50.325</b>	<b>37.436</b>	<b>28.179</b>	<b>24.852</b>	<b>20.778</b>	<b>19.405</b>	<b>16.550</b>	<b>16.282</b>	<b>21.624</b>	<b>118.074</b>	<b>13,85</b>

## BP-2.5. Beneficiarios de Prestación Contributiva según edad, sexo y periodo de derecho reconocido

Media a: nov-2019

Edad y sexo	TOTAL	Periodo de derecho reconocido											Periodo medio de derecho (meses)
		4 meses	6 meses	8 meses	10 meses	12 meses	14 meses	16 meses	18 meses	20 meses	22 meses	24 meses	
<b>Ambos sexos</b>													
16 - 19	1.473	1.059	277	96	29	10	2	0	0	0	0	0	5,29
20 - 24	38.969	13.520	9.433	6.452	3.799	2.598	1.496	813	445	239	105	69	7,22
25 - 29	95.559	19.797	16.497	13.498	10.265	8.850	6.497	5.523	3.809	3.077	3.042	4.704	10,19
30 - 34	112.963	17.677	14.176	11.240	9.223	8.541	7.119	6.980	5.777	5.592	6.971	19.666	13,06
35 - 39	119.036	18.141	13.795	10.468	8.328	7.321	6.258	5.652	5.204	5.223	7.369	31.276	14,07
40 - 44	118.033	18.758	13.788	10.027	7.726	6.565	5.569	5.182	4.571	4.485	6.259	35.102	14,38
45 - 49	100.164	16.579	12.132	8.321	6.191	5.370	4.464	3.949	3.489	3.538	4.632	31.500	14,50
50 - 54	83.524	14.343	10.233	6.775	4.870	4.340	3.390	3.124	2.813	2.777	3.658	27.202	14,70
55 - 59	70.981	10.498	7.286	4.784	3.401	3.113	2.473	2.371	2.183	2.223	2.924	29.725	16,32
60 y más	59.183	5.266	3.849	2.691	1.994	2.147	1.753	1.821	1.746	1.871	2.673	33.372	19,29
<b>Total</b>	<b>799.886</b>	<b>135.637</b>	<b>101.466</b>	<b>74.353</b>	<b>55.826</b>	<b>48.856</b>	<b>39.021</b>	<b>35.416</b>	<b>30.037</b>	<b>29.025</b>	<b>37.634</b>	<b>212.616</b>	<b>13,84</b>
<b>Hombres</b>													
16 - 19	909	647	171	63	19	7	1	0	0	0	0	0	5,31
20 - 24	20.673	7.334	4.955	3.369	1.956	1.363	796	442	234	129	53	41	7,21
25 - 29	45.178	9.948	7.966	6.420	4.845	4.021	2.925	2.528	1.716	1.325	1.347	2.138	9,91
30 - 34	51.010	8.902	7.075	5.558	4.388	3.950	3.231	3.037	2.429	2.288	2.787	7.365	12,19
35 - 39	55.040	9.283	7.138	5.514	4.262	3.657	3.037	2.631	2.338	2.296	3.073	11.811	13,05
40 - 44	56.646	9.603	7.048	5.325	4.055	3.338	2.781	2.553	2.197	2.134	2.859	14.751	13,65
45 - 49	48.523	8.375	5.782	4.268	3.179	2.664	2.221	1.893	1.682	1.644	2.189	14.625	14,07
50 - 54	40.436	7.471	4.708	3.362	2.431	2.069	1.726	1.494	1.325	1.279	1.686	12.883	14,18
55 - 59	36.049	5.771	3.288	2.295	1.731	1.475	1.257	1.084	1.050	1.010	1.380	15.708	16,05
60 y más	31.568	2.961	1.661	1.307	1.029	1.061	935	944	863	911	1.357	18.538	19,33
<b>Total</b>	<b>386.031</b>	<b>70.296</b>	<b>49.792</b>	<b>37.481</b>	<b>27.896</b>	<b>23.604</b>	<b>18.910</b>	<b>16.607</b>	<b>13.834</b>	<b>13.018</b>	<b>16.733</b>	<b>97.861</b>	<b>13,35</b>
<b>Mujeres</b>													
16 - 19	564	412	106	33	9	3	1	0	0	0	0	0	5,26
20 - 24	18.296	6.185	4.478	3.083	1.843	1.236	700	371	210	110	51	27	7,23
25 - 29	50.381	9.849	8.531	7.078	5.420	4.829	3.572	2.995	2.093	1.752	1.695	2.566	10,45
30 - 34	61.953	8.775	7.101	5.683	4.835	4.590	3.888	3.943	3.348	3.303	4.184	12.302	13,79
35 - 39	63.996	8.858	6.658	4.954	4.066	3.665	3.221	3.021	2.866	2.927	4.296	19.465	14,95
40 - 44	61.387	9.155	6.740	4.702	3.670	3.227	2.788	2.629	2.374	2.350	3.400	20.352	15,06
45 - 49	51.642	8.205	6.350	4.052	3.013	2.707	2.243	2.056	1.807	1.894	2.442	16.874	14,91
50 - 54	43.088	6.871	5.524	3.413	2.438	2.271	1.663	1.630	1.488	1.498	1.972	14.318	15,21
55 - 59	34.932	4.727	3.998	2.489	1.670	1.638	1.216	1.287	1.133	1.213	1.544	14.017	16,62
60 y más	27.616	2.304	2.188	1.384	965	1.086	818	877	883	960	1.316	14.834	19,25
<b>Total</b>	<b>413.855</b>	<b>65.341</b>	<b>51.674</b>	<b>36.872</b>	<b>27.930</b>	<b>25.252</b>	<b>20.112</b>	<b>18.809</b>	<b>16.203</b>	<b>16.006</b>	<b>20.901</b>	<b>114.755</b>	<b>14,30</b>

**BP-2.6. Beneficiarios de Prestación Contributiva según edad, sexo y cuantía media bruta diaria**

Edad y sexo	nov-2019	
	Beneficiarios	Cuantía media diaria (Euros)
<b>Ambos sexos</b>		
16 - 19	2.197	25,16
20 - 24	50.115	26,10
25 - 29	108.655	26,88
30 - 34	121.380	27,46
35 - 39	126.005	28,43
40 - 44	125.815	29,14
45 - 49	107.122	29,15
50 - 54	89.254	28,52
55 - 59	76.290	28,93
60 y más	63.107	28,80
<b>Total</b>	<b>869.940</b>	<b>28,23</b>
<b>Hombres</b>		
16 - 19	1.355	26,40
20 - 24	26.962	27,56
25 - 29	53.068	28,31
30 - 34	56.216	29,27
35 - 39	59.110	30,44
40 - 44	61.460	31,29
45 - 49	53.359	31,61
50 - 54	45.031	31,41
55 - 59	41.090	32,14
60 y más	35.392	31,87
<b>Total</b>	<b>433.043</b>	<b>30,48</b>
<b>Mujeres</b>		
16 - 19	842	23,16
20 - 24	23.153	24,39
25 - 29	55.587	25,51
30 - 34	65.164	25,89
35 - 39	66.895	26,65
40 - 44	64.355	27,10
45 - 49	53.763	26,71
50 - 54	44.223	25,58
55 - 59	35.200	25,19
60 y más	27.715	24,87
<b>Total</b>	<b>436.897</b>	<b>26,00</b>

Fuente: SEPE

**BP-2.6. Beneficiarios de Prestación Contributiva según edad, sexo y cuantía media bruta diaria**

Edad y sexo	Media a: nov-2019	
	Beneficiarios	Cuantía media diaria (Euros)
<b>Ambos sexos</b>		
16 - 19	1.473	24,05
20 - 24	38.969	24,97
25 - 29	95.559	25,84
30 - 34	112.963	26,66
35 - 39	119.036	27,68
40 - 44	118.033	28,39
45 - 49	100.164	28,18
50 - 54	83.524	27,42
55 - 59	70.981	27,85
60 y más	59.183	28,01
<b>Total</b>	<b>799.886</b>	<b>27,35</b>
<b>Hombres</b>		
16 - 19	909	25,40
20 - 24	20.673	26,57
25 - 29	45.178	27,44
30 - 34	51.010	28,59
35 - 39	55.040	29,84
40 - 44	56.646	30,82
45 - 49	48.523	31,09
50 - 54	40.436	30,89
55 - 59	36.049	31,61
60 y más	31.568	31,54
<b>Total</b>	<b>386.031</b>	<b>29,93</b>
<b>Mujeres</b>		
16 - 19	564	21,87
20 - 24	18.296	23,16
25 - 29	50.381	24,41
30 - 34	61.953	25,07
35 - 39	63.996	25,82
40 - 44	61.387	26,16
45 - 49	51.642	25,47
50 - 54	43.088	24,18
55 - 59	34.932	23,99
60 y más	27.616	23,99
<b>Total</b>	<b>413.855</b>	<b>24,96</b>

Fuente: SEPE



### 3. Subsidio por Desempleo





## BP-3.1a. Beneficiarios de Subsidio por Desempleo por provincias, comunidades autónomas, sexo y edad (ambos sexos)

nov-2019

Provincias y CC.AA.	TOTAL	Tramos de edad									
		16 - 19 años	20 - 24 años	25 - 29 años	30 - 34 años	35 - 39 años	40 - 44 años	45 - 49 años	50 - 54 años	55 - 59 años	60 y más años
Almería	13.844	64	519	1.062	1.317	1.545	1.483	1.083	1.630	2.445	2.696
Cádiz	34.662	126	1.110	2.681	3.745	4.243	4.414	3.635	4.542	5.527	4.639
Córdoba	17.377	57	395	1.064	1.466	1.630	1.716	1.431	2.252	3.681	3.685
Granada	21.117	108	624	1.503	2.012	2.143	2.285	1.789	2.742	3.988	3.923
Huelva	12.050	47	312	858	1.067	1.142	1.410	1.177	1.612	2.345	2.080
Jaén	11.633	22	354	872	1.097	1.147	1.195	984	1.484	2.344	2.134
Málaga	34.266	146	984	2.106	2.995	3.380	3.704	2.914	4.329	6.582	7.126
Sevilla	45.654	156	1.289	3.263	4.167	4.917	5.259	4.254	6.039	8.621	7.689
<b>Andalucía</b>	<b>190.603</b>	<b>726</b>	<b>5.587</b>	<b>13.409</b>	<b>17.866</b>	<b>20.147</b>	<b>21.466</b>	<b>17.267</b>	<b>24.630</b>	<b>35.533</b>	<b>33.972</b>
Huesca	2.088	10	52	101	158	184	189	140	209	443	602
Teruel	1.556	3	28	54	88	87	85	109	241	418	443
Zaragoza	10.411	23	193	331	535	615	731	631	1.291	2.671	3.390
<b>Aragón</b>	<b>14.055</b>	<b>36</b>	<b>273</b>	<b>486</b>	<b>781</b>	<b>886</b>	<b>1.005</b>	<b>880</b>	<b>1.741</b>	<b>3.532</b>	<b>4.435</b>
Asturias, Principado de	14.425	42	254	475	688	913	1.193	1.193	2.120	3.459	4.088
Baleares, Illes	24.667	456	1.802	1.998	2.268	2.683	2.952	2.357	2.641	3.260	4.250
Las Palmas	26.206	76	581	1.222	1.920	2.238	2.452	2.476	3.742	6.036	5.463
Santa Cruz de Tenerife	26.023	65	573	1.262	1.912	2.166	2.638	2.409	3.674	5.612	5.712
<b>Canarias</b>	<b>52.229</b>	<b>141</b>	<b>1.154</b>	<b>2.484</b>	<b>3.832</b>	<b>4.404</b>	<b>5.090</b>	<b>4.885</b>	<b>7.416</b>	<b>11.648</b>	<b>11.175</b>
Cantabria	8.739	35	252	372	510	712	819	747	1.257	1.957	2.078
Albacete	8.864	27	181	413	583	746	878	847	1.320	2.003	1.866
Ciudad Real	12.950	47	334	777	1.109	1.349	1.455	1.269	1.823	2.590	2.197
Cuenca	3.294	5	58	130	207	275	323	276	445	786	789
Guadalajara	3.677	15	67	136	212	316	414	297	459	811	950
Toledo	15.943	50	305	726	1.190	1.528	1.830	1.583	2.290	3.258	3.183
<b>Castilla-La Mancha</b>	<b>44.728</b>	<b>144</b>	<b>945</b>	<b>2.182</b>	<b>3.301</b>	<b>4.214</b>	<b>4.900</b>	<b>4.272</b>	<b>6.337</b>	<b>9.448</b>	<b>8.985</b>
Ávila	2.959	4	44	110	167	209	242	227	430	733	793
Burgos	4.917	18	122	162	242	274	315	326	611	1.283	1.564
León	7.466	3	93	225	322	423	536	556	1.410	2.008	1.890
Palencia	2.054	6	36	69	103	143	157	134	289	513	604
Salamanca	5.639	18	138	230	316	394	437	437	790	1.404	1.475
Segovia	1.647	6	54	89	87	121	137	114	208	398	433
Soria	807	3	25	43	49	36	51	54	112	186	248
Valladolid	5.580	17	100	195	284	372	435	434	680	1.414	1.649
Zamora	2.914	4	52	106	138	182	237	191	417	726	861
<b>Castilla y León</b>	<b>33.983</b>	<b>79</b>	<b>664</b>	<b>1.229</b>	<b>1.708</b>	<b>2.154</b>	<b>2.547</b>	<b>2.473</b>	<b>4.947</b>	<b>8.665</b>	<b>9.517</b>
Barcelona	67.744	211	1.307	2.266	3.403	4.404	5.162	4.771	7.669	15.732	22.819
Girona	12.544	186	626	677	893	1.069	1.285	1.073	1.377	2.298	3.060
Lleida	5.209	26	155	279	441	466	537	424	587	969	1.325
Tarragona	14.563	155	611	764	1.039	1.251	1.431	1.214	1.561	2.792	3.745
<b>Cataluña</b>	<b>100.060</b>	<b>578</b>	<b>2.699</b>	<b>3.986</b>	<b>5.776</b>	<b>7.190</b>	<b>8.415</b>	<b>7.482</b>	<b>11.194</b>	<b>21.791</b>	<b>30.949</b>
Alicante/Alacant	37.682	126	588	1.415	2.176	2.991	3.360	2.974	4.498	8.420	11.134
Castellón/Castelló	10.112	29	235	376	589	755	868	701	1.304	2.514	2.741
Valencia/València	42.687	140	602	1.432	2.254	3.040	3.610	3.256	5.699	10.760	11.894
<b>Comunidad Valenciana</b>	<b>90.481</b>	<b>295</b>	<b>1.425</b>	<b>3.223</b>	<b>5.019</b>	<b>6.786</b>	<b>7.838</b>	<b>6.931</b>	<b>11.501</b>	<b>21.694</b>	<b>25.769</b>
Badajoz	20.878	89	729	1.357	1.762	2.163	2.397	2.216	3.086	3.963	3.116
Cáceres	11.598	52	379	601	914	996	1.151	1.017	1.632	2.566	2.290
<b>Extremadura</b>	<b>32.476</b>	<b>141</b>	<b>1.108</b>	<b>1.958</b>	<b>2.676</b>	<b>3.159</b>	<b>3.548</b>	<b>3.233</b>	<b>4.718</b>	<b>6.529</b>	<b>5.406</b>
A Coruña	15.642	35	255	477	775	1.024	1.290	1.055	1.841	3.919	4.971
Lugo	4.506	13	90	195	253	345	378	288	528	1.051	1.365
Ourense	5.135	15	95	198	265	350	394	331	584	1.216	1.687
Pontevedra	17.005	46	284	603	980	1.317	1.592	1.404	2.200	3.919	4.660
<b>Galicia</b>	<b>42.288</b>	<b>109</b>	<b>724</b>	<b>1.473</b>	<b>2.273</b>	<b>3.036</b>	<b>3.654</b>	<b>3.078</b>	<b>5.153</b>	<b>10.105</b>	<b>12.683</b>
Madrid, Comunidad de	63.348	189	965	2.179	3.413	4.284	4.956	4.463	8.302	15.493	19.104
Murcia, Región de	23.087	114	621	1.338	1.853	2.247	2.479	2.037	2.892	4.545	4.961
Navarra, Comunidad Foral	6.031	20	124	189	271	381	418	350	659	1.474	2.145
Araba/Álava	2.684	2	26	61	106	167	213	167	316	674	952
Bizkaia	10.535	18	124	255	377	601	665	689	1.352	2.809	3.645
Gipuzkoa	5.007	16	63	93	175	250	327	310	495	1.151	2.127
<b>País Vasco</b>	<b>18.226</b>	<b>36</b>	<b>213</b>	<b>409</b>	<b>658</b>	<b>1.018</b>	<b>1.205</b>	<b>1.166</b>	<b>2.163</b>	<b>4.634</b>	<b>6.724</b>
Rioja, La	3.354	13	49	97	148	193	219	173	394	888	1.180
Ceuta	2.972	5	115	317	355	384	355	377	337	381	346
Melilla	1.936	16	73	191	195	233	222	203	232	276	295
<b>TOTAL</b>	<b>767.688</b>	<b>3.175</b>	<b>19.047</b>	<b>37.995</b>	<b>53.591</b>	<b>65.024</b>	<b>73.281</b>	<b>63.567</b>	<b>98.634</b>	<b>165.312</b>	<b>188.062</b>

Fuente: SEPE

## BP-3.1a. Beneficiarios de Subsidio por Desempleo por provincias, comunidades autónomas, sexo y edad (ambos sexos)

Media a: nov-2019

Provincias y CC.AA.	TOTAL	Tramos de edad									
		16 - 19 años	20 - 24 años	25 - 29 años	30 - 34 años	35 - 39 años	40 - 44 años	45 - 49 años	50 - 54 años	55 - 59 años	60 y más años
Almería	13.928	66	460	1.068	1.460	1.626	1.599	1.231	1.517	2.309	2.593
Cádiz	32.072	102	818	2.419	3.489	3.927	4.137	3.508	4.108	5.153	4.412
Córdoba	16.557	47	340	1.016	1.451	1.618	1.689	1.455	2.035	3.445	3.460
Granada	19.834	88	494	1.348	1.904	2.111	2.220	1.875	2.436	3.699	3.660
Huelva	10.574	31	208	663	930	1.057	1.224	1.085	1.337	2.112	1.927
Jaén	11.183	24	290	779	1.075	1.169	1.219	1.042	1.412	2.187	1.987
Málaga	32.579	119	778	1.980	2.897	3.374	3.575	2.979	3.885	6.178	6.814
Sevilla	43.644	124	1.028	2.964	4.215	4.939	5.400	4.400	5.484	7.972	7.117
<b>Andalucía</b>	<b>180.370</b>	<b>602</b>	<b>4.416</b>	<b>12.235</b>	<b>17.423</b>	<b>19.821</b>	<b>21.064</b>	<b>17.573</b>	<b>22.213</b>	<b>33.054</b>	<b>31.969</b>
Huesca	1.884	8	40	94	146	154	173	128	162	424	555
Teruel	1.431	4	26	47	70	82	86	96	213	389	419
Zaragoza	9.736	31	163	353	529	623	733	628	1.048	2.464	3.165
<b>Aragón</b>	<b>13.051</b>	<b>43</b>	<b>229</b>	<b>494</b>	<b>746</b>	<b>859</b>	<b>992</b>	<b>851</b>	<b>1.423</b>	<b>3.276</b>	<b>4.139</b>
Asturias, Principado de	13.438	29	197	429	673	926	1.148	1.205	1.748	3.236	3.847
Baleares, Illes	16.820	210	916	1.177	1.425	1.684	1.845	1.531	1.702	2.646	3.685
Las Palmas	25.303	83	637	1.318	2.005	2.278	2.459	2.473	3.323	5.531	5.196
Santa Cruz de Tenerife	25.199	62	586	1.304	1.984	2.250	2.742	2.425	3.228	5.200	5.419
<b>Canarias</b>	<b>50.503</b>	<b>145</b>	<b>1.223</b>	<b>2.622</b>	<b>3.989</b>	<b>4.527</b>	<b>5.201</b>	<b>4.898</b>	<b>6.551</b>	<b>10.731</b>	<b>10.615</b>
Cantabria	7.946	19	175	349	460	673	785	692	1.052	1.817	1.922
Albacete	8.677	23	166	426	596	761	957	887	1.240	1.843	1.780
Ciudad Real	12.827	31	301	810	1.178	1.421	1.499	1.347	1.730	2.500	2.008
Cuenca	3.181	8	51	136	218	286	318	279	381	773	730
Guadalajara	3.778	17	85	160	251	352	455	348	436	789	885
Toledo	15.881	41	285	730	1.267	1.625	1.914	1.686	2.106	3.161	3.066
<b>Castilla-La Mancha</b>	<b>44.344</b>	<b>119</b>	<b>889</b>	<b>2.262</b>	<b>3.510</b>	<b>4.444</b>	<b>5.142</b>	<b>4.548</b>	<b>5.893</b>	<b>9.067</b>	<b>8.469</b>
Ávila	2.815	4	49	93	175	209	242	229	374	699	741
Burgos	4.534	12	91	165	225	254	319	302	506	1.204	1.454
León	7.018	6	86	212	340	470	540	615	1.134	1.826	1.788
Palencia	1.992	6	32	70	101	136	160	139	245	508	594
Salamanca	5.406	16	109	217	309	400	444	454	710	1.342	1.405
Segovia	1.545	5	39	76	109	115	138	109	180	380	394
Soria	778	4	21	37	38	50	55	49	82	186	256
Valladolid	5.499	13	101	200	291	364	469	459	605	1.379	1.616
Zamora	2.842	3	42	104	140	182	222	209	356	738	846
<b>Castilla y León</b>	<b>32.428</b>	<b>69</b>	<b>572</b>	<b>1.174</b>	<b>1.728</b>	<b>2.181</b>	<b>2.589</b>	<b>2.566</b>	<b>4.192</b>	<b>8.263</b>	<b>9.095</b>
Barcelona	64.146	181	1.186	2.203	3.322	4.349	5.139	4.576	6.416	15.062	21.713
Girona	10.249	105	398	512	718	903	1.023	811	978	2.037	2.763
Lleida	4.754	20	118	244	409	446	531	374	471	901	1.242
Tarragona	12.778	87	416	643	903	1.103	1.235	1.029	1.297	2.534	3.531
<b>Cataluña</b>	<b>91.928</b>	<b>393</b>	<b>2.118</b>	<b>3.602</b>	<b>5.352</b>	<b>6.801</b>	<b>7.927</b>	<b>6.790</b>	<b>9.162</b>	<b>20.534</b>	<b>29.249</b>
Alicante/Alacant	35.954	110	517	1.377	2.182	2.880	3.355	2.989	3.980	8.058	10.506
Castellón/Castelló	10.278	30	193	412	642	798	995	827	1.227	2.499	2.655
Valencia/València	43.546	125	637	1.569	2.505	3.393	4.134	3.730	5.361	10.782	11.310
<b>Comunidad Valenciana</b>	<b>89.778</b>	<b>265</b>	<b>1.347</b>	<b>3.358</b>	<b>5.330</b>	<b>7.071</b>	<b>8.484</b>	<b>7.545</b>	<b>10.568</b>	<b>21.339</b>	<b>24.472</b>
Badajoz	19.628	74	606	1.235	1.673	2.102	2.363	2.185	2.764	3.754	2.872
Cáceres	10.865	42	276	566	830	969	1.093	1.003	1.437	2.505	2.143
<b>Extremadura</b>	<b>30.493</b>	<b>116</b>	<b>882</b>	<b>1.801</b>	<b>2.503</b>	<b>3.071</b>	<b>3.457</b>	<b>3.189</b>	<b>4.201</b>	<b>6.259</b>	<b>5.015</b>
A Coruña	14.924	33	215	484	776	1.061	1.297	1.124	1.602	3.612	4.720
Lugo	4.277	7	75	171	245	348	365	304	463	1.022	1.276
Ourense	5.069	14	92	185	271	373	424	368	506	1.197	1.638
Pontevedra	16.320	34	236	592	990	1.292	1.602	1.452	1.935	3.723	4.463
<b>Galicia</b>	<b>40.590</b>	<b>88</b>	<b>618</b>	<b>1.432</b>	<b>2.283</b>	<b>3.074</b>	<b>3.689</b>	<b>3.248</b>	<b>4.506</b>	<b>9.554</b>	<b>12.097</b>
Madrid, Comunidad de	59.199	152	915	2.145	3.447	4.391	5.075	4.433	6.842	14.248	17.550
Murcia, Región de	21.973	82	501	1.266	1.804	2.259	2.467	2.041	2.621	4.207	4.725
Navarra, Comunidad Foral	5.769	15	93	196	287	374	422	359	554	1.428	2.042
Araba/Álava	2.554	6	28	63	114	163	209	162	253	622	932
Bizkaia	9.895	17	107	240	383	572	661	656	1.120	2.683	3.456
Gipuzkoa	4.749	15	55	91	171	243	308	289	408	1.124	2.046
<b>País Vasco</b>	<b>17.199</b>	<b>38</b>	<b>190</b>	<b>394</b>	<b>669</b>	<b>978</b>	<b>1.178</b>	<b>1.108</b>	<b>1.781</b>	<b>4.428</b>	<b>6.435</b>
Rioja, La	3.184	11	42	92	155	186	238	192	313	858	1.097
Ceuta	2.815	12	113	312	335	366	349	341	330	351	306
Melilla	1.706	14	59	156	178	218	219	175	199	230	257
<b>TOTAL</b>	<b>723.534</b>	<b>2.422</b>	<b>15.495</b>	<b>35.495</b>	<b>52.298</b>	<b>63.904</b>	<b>72.272</b>	<b>63.284</b>	<b>85.850</b>	<b>155.529</b>	<b>176.985</b>

Fuente: SEPE

## BP-3.1b. Beneficiarios de Subsidio por Desempleo por provincias, comunidades autónomas, sexo y edad (hombres)

nov-2019

Provincias y CC.AA.	TOTAL	Tramos de edad									
		16 - 19 años	20 - 24 años	25 - 29 años	30 - 34 años	35 - 39 años	40 - 44 años	45 - 49 años	50 - 54 años	55 - 59 años	60 y más años
Almería	6.303	36	196	329	387	449	530	398	823	1.468	1.687
Cádiz	17.160	88	464	920	1.232	1.480	1.733	1.548	2.546	3.903	3.246
Córdoba	8.777	41	150	305	384	447	595	573	1.255	2.511	2.516
Granada	10.797	73	262	545	641	726	880	773	1.548	2.705	2.644
Huelva	6.007	36	133	297	373	344	504	488	853	1.557	1.422
Jaén	5.341	14	131	259	265	287	405	365	742	1.473	1.400
Málaga	16.118	100	436	695	943	1.082	1.351	1.164	2.186	3.975	4.186
Sevilla	22.197	109	537	1.146	1.300	1.651	1.963	1.766	3.308	5.576	4.841
<b>Andalucía</b>	<b>92.700</b>	<b>497</b>	<b>2.309</b>	<b>4.496</b>	<b>5.525</b>	<b>6.466</b>	<b>7.961</b>	<b>7.075</b>	<b>13.261</b>	<b>23.168</b>	<b>21.942</b>
Huesca	817	5	19	36	38	46	54	59	90	212	258
Teruel	739	0	14	19	13	24	26	56	149	241	197
Zaragoza	4.166	16	81	101	128	192	264	278	610	1.210	1.286
<b>Aragón</b>	<b>5.722</b>	<b>21</b>	<b>114</b>	<b>156</b>	<b>179</b>	<b>262</b>	<b>344</b>	<b>393</b>	<b>849</b>	<b>1.663</b>	<b>1.741</b>
<b>Asturias, Principado de</b>	<b>7.460</b>	<b>28</b>	<b>139</b>	<b>204</b>	<b>244</b>	<b>313</b>	<b>492</b>	<b>613</b>	<b>1.272</b>	<b>2.080</b>	<b>2.075</b>
<b>Baleares, Illes</b>	<b>9.822</b>	<b>253</b>	<b>803</b>	<b>805</b>	<b>770</b>	<b>910</b>	<b>1.034</b>	<b>862</b>	<b>1.032</b>	<b>1.482</b>	<b>1.871</b>
Las Palmas	12.670	54	229	394	640	809	938	1.054	1.976	3.560	3.016
Santa Cruz de Tenerife	13.097	44	249	380	652	745	1.002	1.062	2.015	3.494	3.454
<b>Canarias</b>	<b>25.767</b>	<b>98</b>	<b>478</b>	<b>774</b>	<b>1.292</b>	<b>1.554</b>	<b>1.940</b>	<b>2.116</b>	<b>3.991</b>	<b>7.054</b>	<b>6.470</b>
<b>Cantabria</b>	<b>4.279</b>	<b>14</b>	<b>116</b>	<b>156</b>	<b>187</b>	<b>242</b>	<b>304</b>	<b>304</b>	<b>661</b>	<b>1.189</b>	<b>1.106</b>
Albacete	3.740	18	73	115	145	164	236	256	572	1.119	1.042
Ciudad Real	5.754	31	131	227	253	314	415	400	888	1.637	1.458
Cuenca	1.551	4	22	39	51	83	99	80	189	484	500
Guadalajara	1.546	10	24	31	44	83	135	105	221	423	470
Toledo	6.764	40	127	209	273	355	551	477	1.052	1.844	1.836
<b>Castilla-La Mancha</b>	<b>19.355</b>	<b>103</b>	<b>377</b>	<b>621</b>	<b>766</b>	<b>999</b>	<b>1.436</b>	<b>1.318</b>	<b>2.922</b>	<b>5.507</b>	<b>5.306</b>
Ávila	1.531	3	18	43	47	54	89	106	223	468	480
Burgos	2.132	10	61	62	68	73	100	144	298	639	677
León	4.350	2	47	92	111	151	230	305	1.016	1.336	1.060
Palencia	1.020	3	24	29	36	46	51	55	184	293	299
Salamanca	2.728	7	65	87	106	120	131	162	399	829	822
Segovia	792	2	21	23	30	28	39	54	105	226	264
Soria	381	1	15	12	17	6	12	22	61	101	134
Valladolid	2.652	9	44	76	97	112	159	196	335	778	846
Zamora	1.598	2	27	38	46	69	81	69	236	477	553
<b>Castilla y León</b>	<b>17.184</b>	<b>39</b>	<b>322</b>	<b>462</b>	<b>558</b>	<b>659</b>	<b>892</b>	<b>1.113</b>	<b>2.857</b>	<b>5.147</b>	<b>5.135</b>
Barcelona	28.357	110	558	752	1.036	1.574	2.184	2.336	3.926	7.286	8.595
Girona	5.260	90	295	241	284	360	527	463	647	1.096	1.257
Lleida	1.974	11	63	78	95	123	160	164	255	459	566
Tarragona	6.055	81	272	257	295	416	552	498	789	1.307	1.588
<b>Cataluña</b>	<b>41.646</b>	<b>292</b>	<b>1.188</b>	<b>1.328</b>	<b>1.710</b>	<b>2.473</b>	<b>3.423</b>	<b>3.461</b>	<b>5.617</b>	<b>10.148</b>	<b>12.006</b>
Alicante/Alacant	17.101	90	236	452	659	938	1.198	1.232	2.277	4.568	5.451
Castellón/Castelló	4.268	20	91	111	151	210	264	275	613	1.264	1.269
Valencia/València	19.006	100	246	462	645	931	1.299	1.270	2.804	5.611	5.638
<b>Comunidad Valenciana</b>	<b>40.375</b>	<b>210</b>	<b>573</b>	<b>1.025</b>	<b>1.455</b>	<b>2.079</b>	<b>2.761</b>	<b>2.777</b>	<b>5.694</b>	<b>11.443</b>	<b>12.358</b>
Badajoz	8.776	51	264	391	437	516	665	651	1.343	2.447	2.011
Cáceres	5.429	30	165	209	243	286	336	346	844	1.614	1.356
<b>Extremadura</b>	<b>14.205</b>	<b>81</b>	<b>429</b>	<b>600</b>	<b>680</b>	<b>802</b>	<b>1.001</b>	<b>997</b>	<b>2.187</b>	<b>4.061</b>	<b>3.367</b>
A Coruña	7.557	25	103	183	210	289	444	423	966	2.219	2.695
Lugo	2.328	8	45	58	68	98	113	108	295	679	856
Ourense	2.540	11	42	75	76	100	155	124	307	737	913
Pontevedra	7.799	29	128	208	262	408	560	549	1.132	2.212	2.311
<b>Galicia</b>	<b>20.224</b>	<b>73</b>	<b>318</b>	<b>524</b>	<b>616</b>	<b>895</b>	<b>1.272</b>	<b>1.204</b>	<b>2.700</b>	<b>5.847</b>	<b>6.775</b>
<b>Madrid, Comunidad de</b>	<b>27.348</b>	<b>122</b>	<b>432</b>	<b>632</b>	<b>926</b>	<b>1.251</b>	<b>1.775</b>	<b>1.877</b>	<b>3.902</b>	<b>7.675</b>	<b>8.756</b>
<b>Murcia, Región de</b>	<b>9.901</b>	<b>80</b>	<b>258</b>	<b>342</b>	<b>463</b>	<b>631</b>	<b>751</b>	<b>734</b>	<b>1.379</b>	<b>2.502</b>	<b>2.761</b>
<b>Navarra, Comunidad Foral</b>	<b>2.462</b>	<b>10</b>	<b>60</b>	<b>59</b>	<b>93</b>	<b>137</b>	<b>158</b>	<b>164</b>	<b>314</b>	<b>690</b>	<b>777</b>
Araba/Álava	1.162	2	14	19	30	77	111	88	160	334	327
Bizkaia	5.078	15	53	99	130	250	273	353	779	1.543	1.583
Gipuzkoa	2.091	12	27	40	55	84	131	169	249	573	751
<b>País Vasco</b>	<b>8.331</b>	<b>29</b>	<b>94</b>	<b>158</b>	<b>215</b>	<b>411</b>	<b>515</b>	<b>610</b>	<b>1.188</b>	<b>2.450</b>	<b>2.661</b>
Rioja, La	1.324	8	23	20	31	50	85	70	178	425	434
Ceuta	1.449	5	45	129	136	150	154	184	183	233	230
Melilla	950	11	41	71	53	74	89	80	119	178	234
<b>TOTAL</b>	<b>350.504</b>	<b>1.974</b>	<b>8.119</b>	<b>12.562</b>	<b>15.899</b>	<b>20.358</b>	<b>26.387</b>	<b>25.952</b>	<b>50.306</b>	<b>92.942</b>	<b>96.005</b>

Fuente: SEPE

## BP-3.1b. Beneficiarios de Subsidio por Desempleo por provincias, comunidades autónomas, sexo y edad (hombres)

Media a: nov-2019

Provincias y CC.AA.	TOTAL	Tramos de edad									
		16 - 19 años	20 - 24 años	25 - 29 años	30 - 34 años	35 - 39 años	40 - 44 años	45 - 49 años	50 - 54 años	55 - 59 años	60 y más años
Almería	6.046	38	145	289	374	461	539	445	717	1.418	1.621
Cádiz	15.932	74	331	805	1.117	1.377	1.586	1.491	2.274	3.707	3.170
Córdoba	8.332	36	114	273	366	455	592	568	1.128	2.403	2.397
Granada	10.134	64	194	435	604	715	849	821	1.387	2.569	2.496
Huelva	5.436	25	87	215	310	339	460	459	724	1.457	1.360
Jaén	5.320	15	106	216	264	310	433	400	748	1.462	1.367
Málaga	15.275	84	305	583	870	1.083	1.297	1.210	1.976	3.813	4.054
Sevilla	20.842	86	395	918	1.279	1.626	1.964	1.820	2.911	5.270	4.574
<b>Andalucía</b>	<b>87.318</b>	<b>422</b>	<b>1.677</b>	<b>3.735</b>	<b>5.185</b>	<b>6.366</b>	<b>7.718</b>	<b>7.213</b>	<b>11.864</b>	<b>22.098</b>	<b>21.040</b>
Huesca	768	4	21	30	40	38	48	54	72	214	247
Teruel	664	2	13	16	14	19	24	46	128	214	188
Zaragoza	3.927	22	66	107	139	192	267	268	488	1.172	1.205
<b>Aragón</b>	<b>5.359</b>	<b>28</b>	<b>101</b>	<b>153</b>	<b>193</b>	<b>249</b>	<b>339</b>	<b>368</b>	<b>688</b>	<b>1.600</b>	<b>1.640</b>
Asturias, Principado de	6.991	21	96	163	226	313	490	661	1.030	2.018	1.972
Baleares, Illes	6.871	112	400	428	442	550	664	581	733	1.285	1.676
Las Palmas	11.980	55	236	415	654	778	920	1.044	1.718	3.270	2.890
Santa Cruz de Tenerife	12.372	40	241	410	633	760	1.031	1.045	1.715	3.238	3.258
<b>Canarias</b>	<b>24.352</b>	<b>95</b>	<b>477</b>	<b>825</b>	<b>1.287</b>	<b>1.538</b>	<b>1.951</b>	<b>2.089</b>	<b>3.433</b>	<b>6.508</b>	<b>6.148</b>
Cantabria	3.987	10	86	143	160	236	313	301	568	1.139	1.031
Albacete	3.640	16	59	119	149	165	270	269	539	1.043	1.013
Ciudad Real	5.575	17	106	240	292	333	421	426	819	1.592	1.328
Cuenca	1.507	6	23	40	54	80	92	89	166	491	467
Guadalajara	1.595	12	33	47	52	98	140	131	202	435	444
Toledo	6.643	29	115	208	297	395	556	515	927	1.837	1.764
<b>Castilla-La Mancha</b>	<b>18.960</b>	<b>79</b>	<b>337</b>	<b>654</b>	<b>843</b>	<b>1.071</b>	<b>1.479</b>	<b>1.430</b>	<b>2.654</b>	<b>5.398</b>	<b>5.015</b>
Ávila	1.456	3	21	33	45	62	86	99	194	463	450
Burgos	1.983	9	39	58	60	73	107	129	247	616	645
León	3.978	3	42	87	119	157	223	356	772	1.213	1.005
Palencia	996	3	18	27	35	42	53	68	149	292	309
Salamanca	2.586	12	47	74	103	125	135	162	348	797	782
Segovia	741	2	15	18	35	26	42	46	90	221	245
Soria	371	3	11	11	9	13	18	18	44	106	140
Valladolid	2.642	6	46	75	96	103	175	201	297	804	837
Zamora	1.577	2	24	35	52	59	72	86	199	497	552
<b>Castilla y León</b>	<b>16.330</b>	<b>43</b>	<b>263</b>	<b>418</b>	<b>556</b>	<b>660</b>	<b>911</b>	<b>1.165</b>	<b>2.340</b>	<b>5.010</b>	<b>4.966</b>
Barcelona	27.064	104	486	695	1.018	1.580	2.218	2.241	3.408	7.058	8.256
Girona	4.388	54	177	159	232	328	431	376	467	1.005	1.160
Lleida	1.846	11	42	70	95	118	175	149	220	432	535
Tarragona	5.440	51	177	189	254	366	502	446	677	1.226	1.553
<b>Cataluña</b>	<b>38.738</b>	<b>221</b>	<b>883</b>	<b>1.112</b>	<b>1.598</b>	<b>2.391</b>	<b>3.326</b>	<b>3.212</b>	<b>4.772</b>	<b>9.721</b>	<b>11.503</b>
Alicante/Alacant	16.255	76	212	417	643	891	1.237	1.250	1.954	4.422	5.153
Castellón/Castelló	4.170	24	75	105	157	214	289	301	542	1.236	1.228
Valencia/València	19.085	87	264	495	708	1.025	1.424	1.460	2.556	5.683	5.385
<b>Comunidad Valenciana</b>	<b>39.510</b>	<b>187</b>	<b>551</b>	<b>1.017</b>	<b>1.508</b>	<b>2.130</b>	<b>2.950</b>	<b>3.011</b>	<b>5.052</b>	<b>11.340</b>	<b>11.765</b>
Badajoz	8.152	38	216	345	411	506	656	653	1.163	2.316	1.850
Cáceres	5.017	23	119	177	223	265	310	357	692	1.585	1.267
<b>Extremadura</b>	<b>13.169</b>	<b>60</b>	<b>335</b>	<b>522</b>	<b>634</b>	<b>772</b>	<b>965</b>	<b>1.010</b>	<b>1.855</b>	<b>3.901</b>	<b>3.116</b>
A Coruña	7.205	22	90	164	217	315	428	456	835	2.098	2.580
Lugo	2.209	5	31	42	64	99	110	122	255	677	804
Ourense	2.467	11	38	64	73	103	145	148	262	722	901
Pontevedra	7.505	24	101	199	282	406	560	574	1.000	2.128	2.228
<b>Galicia</b>	<b>19.386</b>	<b>63</b>	<b>261</b>	<b>468</b>	<b>636</b>	<b>922</b>	<b>1.244</b>	<b>1.301</b>	<b>2.352</b>	<b>5.625</b>	<b>6.514</b>
Madrid, Comunidad de	25.841	101	398	630	976	1.320	1.824	1.910	3.246	7.212	8.226
Murcia, Región de	9.521	56	189	332	464	628	785	755	1.238	2.393	2.681
Navarra, Comunidad Foral	2.311	9	39	61	85	121	169	158	272	672	725
Araba/Álava	1.100	5	15	19	33	69	114	82	141	320	301
Bizkaia	4.756	13	54	93	135	209	293	340	644	1.499	1.475
Gipuzkoa	1.966	11	23	35	50	87	134	149	211	556	709
<b>País Vasco</b>	<b>7.821</b>	<b>29</b>	<b>93</b>	<b>147</b>	<b>218</b>	<b>365</b>	<b>541</b>	<b>572</b>	<b>995</b>	<b>2.375</b>	<b>2.486</b>
Rioja, La	1.259	8	19	22	40	53	83	77	136	403	417
Ceuta	1.350	8	45	116	118	142	159	156	182	220	203
Melilla	875	11	32	56	62	68	96	73	106	161	209
<b>TOTAL</b>	<b>329.951</b>	<b>1.565</b>	<b>6.281</b>	<b>11.004</b>	<b>15.233</b>	<b>19.895</b>	<b>26.004</b>	<b>26.043</b>	<b>43.514</b>	<b>89.078</b>	<b>91.334</b>

Fuente: SEPE

## BP-3.1c. Beneficiarios de Subsidio por Desempleo por provincias, comunidades autónomas, sexo y edad (mujeres)

nov-2019

Provincias y CC.AA.	TOTAL	Tramos de edad									
		16 - 19 años	20 - 24 años	25 - 29 años	30 - 34 años	35 - 39 años	40 - 44 años	45 - 49 años	50 - 54 años	55 - 59 años	60 y más años
Almería	7.541	28	323	733	930	1.096	953	685	807	977	1.009
Cádiz	17.502	38	646	1.761	2.513	2.763	2.681	2.087	1.996	1.624	1.393
Córdoba	8.600	16	245	759	1.082	1.183	1.121	858	997	1.170	1.169
Granada	10.320	35	362	958	1.371	1.417	1.405	1.016	1.194	1.283	1.279
Huelva	6.043	11	179	561	694	798	906	689	759	788	658
Jaén	6.292	8	223	613	832	860	790	619	742	871	734
Málaga	18.148	46	548	1.411	2.052	2.298	2.353	1.750	2.143	2.607	2.940
Sevilla	23.457	47	752	2.117	2.867	3.266	3.296	2.488	2.731	3.045	2.848
<b>Andalucía</b>	<b>97.903</b>	<b>229</b>	<b>3.278</b>	<b>8.913</b>	<b>12.341</b>	<b>13.681</b>	<b>13.505</b>	<b>10.192</b>	<b>11.369</b>	<b>12.365</b>	<b>12.030</b>
Huesca	1.271	5	33	65	120	138	135	81	119	231	344
Teruel	817	3	14	35	75	63	59	53	92	177	246
Zaragoza	6.245	7	112	230	407	423	467	353	681	1.461	2.104
<b>Aragón</b>	<b>8.333</b>	<b>15</b>	<b>159</b>	<b>330</b>	<b>602</b>	<b>624</b>	<b>661</b>	<b>487</b>	<b>892</b>	<b>1.869</b>	<b>2.694</b>
Asturias, Principado de	6.965	14	115	271	444	600	701	580	848	1.379	2.013
Baleares, Illes	14.845	203	999	1.193	1.498	1.773	1.918	1.495	1.609	1.778	2.379
Las Palmas	13.536	22	352	828	1.280	1.429	1.514	1.422	1.766	2.476	2.447
Santa Cruz de Tenerife	12.926	21	324	882	1.260	1.421	1.636	1.347	1.659	2.118	2.258
<b>Canarias</b>	<b>26.462</b>	<b>43</b>	<b>676</b>	<b>1.710</b>	<b>2.540</b>	<b>2.850</b>	<b>3.150</b>	<b>2.769</b>	<b>3.425</b>	<b>4.594</b>	<b>4.705</b>
Cantabria	4.460	21	136	216	323	470	515	443	596	768	972
Albacete	5.124	9	108	298	438	582	642	591	748	884	824
Ciudad Real	7.196	16	203	550	856	1.035	1.040	869	935	953	739
Cuenca	1.743	1	36	91	156	192	224	196	256	302	289
Guadalajara	2.131	5	43	105	168	233	279	192	238	388	480
Toledo	9.179	10	178	517	917	1.173	1.279	1.106	1.238	1.414	1.347
<b>Castilla-La Mancha</b>	<b>25.373</b>	<b>41</b>	<b>568</b>	<b>1.561</b>	<b>2.535</b>	<b>3.215</b>	<b>3.464</b>	<b>2.954</b>	<b>3.415</b>	<b>3.941</b>	<b>3.679</b>
Ávila	1.428	1	26	67	120	155	153	121	207	265	313
Burgos	2.785	8	61	100	174	201	215	182	313	644	887
León	3.116	1	46	133	211	272	306	251	394	672	830
Palencia	1.034	3	12	40	67	97	106	79	105	220	305
Salamanca	2.911	11	73	143	210	274	306	275	391	575	653
Segovia	855	4	33	66	57	93	98	60	103	172	169
Soria	426	2	10	31	32	30	39	32	51	85	114
Valladolid	2.928	8	56	119	187	260	276	238	345	636	803
Zamora	1.316	2	25	68	92	113	156	122	181	249	308
<b>Castilla y León</b>	<b>16.799</b>	<b>40</b>	<b>342</b>	<b>767</b>	<b>1.150</b>	<b>1.495</b>	<b>1.655</b>	<b>1.360</b>	<b>2.090</b>	<b>3.518</b>	<b>4.382</b>
Barcelona	39.387	101	749	1.514	2.367	2.830	2.978	2.435	3.743	8.446	14.224
Girona	7.284	96	331	436	609	709	758	610	730	1.202	1.803
Lleida	3.235	15	92	201	346	343	377	260	332	510	759
Tarragona	8.508	74	339	507	744	835	879	716	772	1.485	2.157
<b>Cataluña</b>	<b>58.414</b>	<b>286</b>	<b>1.511</b>	<b>2.658</b>	<b>4.066</b>	<b>4.717</b>	<b>4.992</b>	<b>4.021</b>	<b>5.577</b>	<b>11.643</b>	<b>18.943</b>
Alicante/Alacant	20.581	36	352	963	1.517	2.053	2.162	1.742	2.221	3.852	5.683
Castellón/Castelló	5.844	9	144	265	438	545	604	426	691	1.250	1.472
Valencia/València	23.681	40	356	970	1.609	2.109	2.311	1.986	2.895	5.149	6.256
<b>Comunidad Valenciana</b>	<b>50.106</b>	<b>85</b>	<b>852</b>	<b>2.198</b>	<b>3.564</b>	<b>4.707</b>	<b>5.077</b>	<b>4.154</b>	<b>5.807</b>	<b>10.251</b>	<b>13.411</b>
Badajoz	12.102	38	465	966	1.325	1.647	1.732	1.565	1.743	1.516	1.105
Cáceres	6.169	22	214	392	671	710	815	671	788	952	934
<b>Extremadura</b>	<b>18.271</b>	<b>60</b>	<b>679</b>	<b>1.358</b>	<b>1.996</b>	<b>2.357</b>	<b>2.547</b>	<b>2.236</b>	<b>2.531</b>	<b>2.468</b>	<b>2.039</b>
A Coruña	8.085	10	152	294	565	735	846	632	875	1.700	2.276
Lugo	2.178	5	45	137	185	247	265	180	233	372	509
Ourense	2.595	4	53	123	189	250	239	207	277	479	774
Pontevedra	9.206	17	156	395	718	909	1.032	855	1.068	1.707	2.349
<b>Galicia</b>	<b>22.064</b>	<b>36</b>	<b>406</b>	<b>949</b>	<b>1.657</b>	<b>2.141</b>	<b>2.382</b>	<b>1.874</b>	<b>2.453</b>	<b>4.258</b>	<b>5.908</b>
Madrid, Comunidad de	36.000	67	533	1.547	2.487	3.033	3.181	2.586	4.400	7.818	10.348
Murcia, Región de	13.186	34	363	996	1.390	1.616	1.728	1.303	1.513	2.043	2.200
Navarra, Comunidad Foral	3.569	10	64	130	178	244	260	186	345	784	1.368
Araba/Álava	1.522	0	12	42	76	90	102	79	156	340	625
Bizkaia	5.457	3	71	156	247	351	392	336	573	1.266	2.062
Gipuzkoa	2.916	4	36	53	120	166	196	141	246	578	1.376
<b>País Vasco</b>	<b>9.895</b>	<b>7</b>	<b>119</b>	<b>251</b>	<b>443</b>	<b>607</b>	<b>690</b>	<b>556</b>	<b>975</b>	<b>2.184</b>	<b>4.063</b>
Rioja, La	2.030	5	26	77	117	143	134	103	216	463	746
Ceuta	1.523	0	70	188	219	234	201	193	154	148	116
Melilla	986	5	32	120	142	159	133	123	113	98	61
<b>TOTAL</b>	<b>417.184</b>	<b>1.201</b>	<b>10.928</b>	<b>25.433</b>	<b>37.692</b>	<b>44.666</b>	<b>46.894</b>	<b>37.615</b>	<b>48.328</b>	<b>72.370</b>	<b>92.057</b>

Fuente: SEPE

## BP-3.1c. Beneficiarios de Subsidio por Desempleo por provincias, comunidades autónomas, sexo y edad (mujeres)

Media a: nov-2019

Provincias y CC.AA.	TOTAL	Tramos de edad									
		16 - 19 años	20 - 24 años	25 - 29 años	30 - 34 años	35 - 39 años	40 - 44 años	45 - 49 años	50 - 54 años	55 - 59 años	60 y más años
Almería	7.881	29	315	778	1.085	1.165	1.061	786	799	891	972
Cádiz	16.140	28	487	1.613	2.372	2.550	2.552	2.017	1.834	1.447	1.241
Córdoba	8.225	11	226	743	1.085	1.163	1.098	886	908	1.042	1.063
Granada	9.700	24	300	913	1.300	1.397	1.371	1.054	1.048	1.130	1.164
Huelva	5.138	6	121	447	620	718	764	627	613	655	567
Jaén	5.863	10	184	562	811	859	787	642	664	725	620
Málaga	17.303	35	472	1.397	2.027	2.292	2.278	1.769	1.909	2.365	2.759
Sevilla	22.802	38	633	2.046	2.937	3.314	3.436	2.580	2.573	2.703	2.543
<b>Andalucía</b>	<b>93.052</b>	<b>180</b>	<b>2.739</b>	<b>8.500</b>	<b>12.238</b>	<b>13.455</b>	<b>13.346</b>	<b>10.361</b>	<b>10.349</b>	<b>10.956</b>	<b>10.929</b>
Huesca	1.116	4	19	64	106	116	125	74	90	210	308
Teruel	767	2	13	31	57	63	61	50	85	175	231
Zaragoza	5.809	8	96	246	390	431	466	360	560	1.291	1.960
<b>Aragón</b>	<b>7.692</b>	<b>15</b>	<b>128</b>	<b>340</b>	<b>552</b>	<b>610</b>	<b>652</b>	<b>484</b>	<b>735</b>	<b>1.677</b>	<b>2.499</b>
Asturias, Principado de	6.447	8	101	266	447	613	658	544	718	1.218	1.875
Baleares, Illes	9.949	97	517	749	982	1.134	1.181	950	968	1.361	2.009
Las Palmas	13.324	28	401	902	1.352	1.500	1.539	1.429	1.605	2.261	2.307
Santa Cruz de Tenerife	12.827	22	344	894	1.351	1.489	1.712	1.380	1.513	1.962	2.161
<b>Canarias</b>	<b>26.151</b>	<b>50</b>	<b>746</b>	<b>1.796</b>	<b>2.703</b>	<b>2.989</b>	<b>3.251</b>	<b>2.809</b>	<b>3.118</b>	<b>4.222</b>	<b>4.467</b>
Cantabria	3.958	10	89	206	301	436	472	391	484	679	891
Albacete	5.037	7	107	307	447	595	687	618	700	800	768
Ciudad Real	7.252	14	195	570	886	1.088	1.078	921	911	908	680
Cuenca	1.674	2	29	96	164	207	226	190	215	282	263
Guadalajara	2.183	5	51	113	198	253	315	217	234	354	441
Toledo	9.238	12	170	522	970	1.230	1.357	1.171	1.179	1.324	1.302
<b>Castilla-La Mancha</b>	<b>25.384</b>	<b>40</b>	<b>552</b>	<b>1.609</b>	<b>2.666</b>	<b>3.373</b>	<b>3.664</b>	<b>3.118</b>	<b>3.240</b>	<b>3.669</b>	<b>3.453</b>
Ávila	1.359	1	28	60	129	147	156	130	180	236	291
Burgos	2.550	4	52	107	165	182	212	173	259	588	809
León	3.040	2	44	125	221	313	317	259	362	613	783
Palencia	996	3	14	43	66	95	107	71	96	216	284
Salamanca	2.820	4	62	143	206	275	308	292	362	544	623
Segovia	804	3	23	57	74	88	96	64	90	159	149
Soria	407	2	10	26	29	37	37	31	38	80	116
Valladolid	2.857	7	55	125	195	261	294	258	307	575	779
Zamora	1.265	1	19	69	88	123	150	123	157	240	295
<b>Castilla y León</b>	<b>16.098</b>	<b>26</b>	<b>309</b>	<b>756</b>	<b>1.172</b>	<b>1.521</b>	<b>1.679</b>	<b>1.401</b>	<b>1.852</b>	<b>3.253</b>	<b>4.129</b>
Barcelona	37.082	76	699	1.508	2.305	2.769	2.921	2.335	3.008	8.004	13.457
Girona	5.861	51	221	353	486	576	591	436	510	1.033	1.603
Lleida	2.909	9	75	175	313	328	356	225	251	468	707
Tarragona	7.338	36	239	454	649	737	733	583	621	1.308	1.978
<b>Cataluña</b>	<b>53.190</b>	<b>172</b>	<b>1.235</b>	<b>2.490</b>	<b>3.753</b>	<b>4.410</b>	<b>4.602</b>	<b>3.578</b>	<b>4.390</b>	<b>10.813</b>	<b>17.746</b>
Alicante/Alacant	19.699	34	305	960	1.539	1.989	2.118	1.739	2.026	3.636	5.354
Castellón/Castelló	6.108	6	119	307	485	584	707	526	685	1.263	1.427
Valencia/València	24.460	38	373	1.075	1.797	2.368	2.710	2.270	2.805	5.100	5.926
<b>Comunidad Valenciana</b>	<b>50.268</b>	<b>78</b>	<b>796</b>	<b>2.341</b>	<b>3.821</b>	<b>4.941</b>	<b>5.534</b>	<b>4.535</b>	<b>5.516</b>	<b>9.999</b>	<b>12.707</b>
Badajoz	11.476	36	391	890	1.262	1.596	1.708	1.532	1.601	1.438	1.022
Cáceres	5.848	20	157	389	607	704	784	647	745	920	876
<b>Extremadura</b>	<b>17.324</b>	<b>56</b>	<b>548</b>	<b>1.278</b>	<b>1.869</b>	<b>2.300</b>	<b>2.491</b>	<b>2.179</b>	<b>2.346</b>	<b>2.358</b>	<b>1.898</b>
A Coruña	7.719	10	125	320	559	747	869	668	767	1.514	2.140
Lugo	2.068	2	44	129	182	250	255	182	208	346	471
Ourense	2.602	3	54	122	198	270	279	220	244	474	737
Pontevedra	8.815	9	135	394	708	886	1.042	877	935	1.595	2.234
<b>Galicia</b>	<b>21.204</b>	<b>25</b>	<b>357</b>	<b>964</b>	<b>1.647</b>	<b>2.153</b>	<b>2.445</b>	<b>1.948</b>	<b>2.154</b>	<b>3.929</b>	<b>5.583</b>
Madrid, Comunidad de	33.358	51	518	1.515	2.472	3.071	3.252	2.523	3.596	7.037	9.324
Murcia, Región de	12.452	26	312	934	1.339	1.631	1.682	1.286	1.383	1.814	2.044
Navarra, Comunidad Foral	3.459	6	54	135	202	253	253	201	282	757	1.317
Araba/Álava	1.455	1	13	44	81	94	96	80	113	302	631
Bizkaia	5.139	3	53	147	248	363	368	316	476	1.183	1.981
Gipuzkoa	2.784	3	31	55	121	156	174	140	197	568	1.337
<b>País Vasco</b>	<b>9.378</b>	<b>8</b>	<b>98</b>	<b>246</b>	<b>451</b>	<b>613</b>	<b>638</b>	<b>536</b>	<b>786</b>	<b>2.053</b>	<b>3.949</b>
Rioja, La	1.925	3	23	70	115	132	155	114	176	456	680
Ceuta	1.465	3	67	196	218	224	190	185	148	131	103
Melilla	831	3	27	100	117	150	123	102	93	69	48
<b>TOTAL</b>	<b>393.583</b>	<b>857</b>	<b>9.214</b>	<b>24.491</b>	<b>37.065</b>	<b>44.009</b>	<b>46.267</b>	<b>37.242</b>	<b>42.336</b>	<b>66.451</b>	<b>85.651</b>

Fuente: SEPE

## BP-3.2. Beneficiarios de Subsidio por Desempleo según edad, sexo y tipo de subsidio

nov-2019

Edad y sexo	TOTAL	Agotamiento Prestación Contributiva	Mayores de 52 años	Periodo cotizado insuficiente para acceder a Prestación Contributiva			Emigrantes retornados	Liberados de prisión	Trabajadores declarados plenamente capaces o inválidos parciales	Fijos discontinuos	Subsidio extraordinario por desempleo (SED)
				Derecho de 3 a 5 meses	Derecho de 6 meses	Derecho de 21 meses					
<b>Ambos sexos</b>											
16 - 19	3.175	8		24	1.788	132	39	1.012	0	163	9
20 - 24	19.047	2.085		260	11.103	3.189	249	616	3	1.092	450
25 - 29	37.995	10.879		696	11.834	9.421	440	1.019	22	1.549	2.135
30 - 34	53.591	22.059		1.129	8.160	14.367	568	1.349	43	1.825	4.091
35 - 39	65.024	28.907		1.480	6.494	18.383	577	1.415	106	2.332	5.330
40 - 44	73.281	35.278		1.644	6.114	19.735	623	1.429	137	2.631	5.690
45 - 49	63.567	27.380		1.475	5.749	17.258	719	1.208	194	2.675	6.909
50 - 54	98.634	21.864	46.797	1.004	5.408	12.354	836	909	147	2.735	6.580
55 - 59	165.312	8.104	139.729	443	4.122	5.991	939	482	88	2.297	3.117
60 y más	188.062	3.816	174.657	185	2.534	2.435	907	283	52	1.731	1.462
<b>Total</b>	<b>767.688</b>	<b>160.380</b>	<b>361.183</b>	<b>8.340</b>	<b>63.306</b>	<b>103.265</b>	<b>5.897</b>	<b>9.722</b>	<b>792</b>	<b>19.030</b>	<b>35.773</b>
<b>Hombres</b>											
16 - 19	1.974	0		4	965	29	17	861	0	92	6
20 - 24	8.119	342		59	5.698	717	122	559	2	541	79
25 - 29	12.562	1.935		171	6.025	2.215	187	927	16	724	362
30 - 34	15.899	4.839		290	4.248	3.610	210	1.212	25	717	748
35 - 39	20.358	7.960		488	3.356	5.074	213	1.270	44	848	1.105
40 - 44	26.387	12.379		557	3.230	6.226	252	1.285	56	963	1.439
45 - 49	25.952	11.825		554	2.878	6.285	307	1.072	86	924	2.021
50 - 54	50.306	9.732	28.128	396	2.463	5.257	336	813	60	923	2.198
55 - 59	92.942	3.100	82.547	189	1.514	2.704	428	437	36	820	1.167
60 y más	96.005	1.697	89.693	102	887	1.430	509	253	22	635	777
<b>Total</b>	<b>350.504</b>	<b>53.809</b>	<b>200.368</b>	<b>2.810</b>	<b>31.264</b>	<b>33.547</b>	<b>2.581</b>	<b>8.689</b>	<b>347</b>	<b>7.187</b>	<b>9.902</b>
<b>Mujeres</b>											
16 - 19	1.201	8		20	823	103	22	151	0	71	3
20 - 24	10.928	1.743		201	5.405	2.472	127	57	1	551	371
25 - 29	25.433	8.944		525	5.809	7.206	253	92	6	825	1.773
30 - 34	37.692	17.220		839	3.912	10.757	358	137	18	1.108	3.343
35 - 39	44.666	20.947		992	3.138	13.309	364	145	62	1.484	4.225
40 - 44	46.894	22.899		1.087	2.884	13.509	371	144	81	1.668	4.251
45 - 49	37.615	15.555		921	2.871	10.973	412	136	108	1.751	4.888
50 - 54	48.328	12.132	18.669	608	2.945	7.097	500	96	87	1.812	4.382
55 - 59	72.370	5.004	57.182	254	2.608	3.287	511	45	52	1.477	1.950
60 y más	92.057	2.119	84.964	83	1.647	1.005	398	30	30	1.096	685
<b>Total</b>	<b>417.184</b>	<b>106.571</b>	<b>160.815</b>	<b>5.530</b>	<b>32.042</b>	<b>69.718</b>	<b>3.316</b>	<b>1.033</b>	<b>445</b>	<b>11.843</b>	<b>25.871</b>

## BP-3.2. Beneficiarios de Subsidio por Desempleo según edad, sexo y tipo de subsidio

Media a: nov-2019

Edad y sexo	TOTAL	Agotamiento Prestación Contributiva	Mayores de 52 años	Periodo cotizado insuficiente para acceder a Prestación Contributiva			Emigrantes retornados	Liberados de prisión	Trabajadores declarados plenamente capaces o inválidos parciales	Fijos discontinuos	Subsidio extraordinario por desempleo (SED)
				Derecho de 3 a 5 meses	Derecho de 6 meses	Derecho de 21 meses					
<b>Ambos sexos</b>											
16 - 19	2.422	12		17	1.172	99	37	1.003	0	66	15
20 - 24	15.495	2.001		219	8.200	3.142	272	629	3	470	558
25 - 29	35.495	10.926		527	9.528	9.621	443	1.058	20	819	2.552
30 - 34	52.298	21.891		883	6.846	14.521	612	1.430	45	1.110	4.960
35 - 39	63.904	28.648		1.124	5.616	18.238	640	1.456	106	1.434	6.643
40 - 44	72.272	34.745		1.229	5.309	19.769	634	1.463	147	1.686	7.291
45 - 49	63.284	26.870		1.080	5.077	17.076	730	1.251	185	1.871	9.144
50 - 54	85.850	24.646	28.224	804	5.220	13.062	894	943	164	2.073	9.821
55 - 59	155.529	7.909	130.101	345	3.411	5.428	927	477	87	1.859	4.985
60 y más	176.985	3.836	164.165	135	2.049	2.198	840	264	52	1.353	2.094
<b>Total</b>	<b>723.534</b>	<b>161.484</b>	<b>322.490</b>	<b>6.363</b>	<b>52.427</b>	<b>103.153</b>	<b>6.030</b>	<b>9.973</b>	<b>809</b>	<b>12.740</b>	<b>48.065</b>
<b>Hombres</b>											
16 - 19	1.565	1		2	633	22	14	847	0	39	6
20 - 24	6.281	338		52	4.150	724	124	577	3	228	85
25 - 29	11.004	1.995		133	4.697	2.235	178	961	11	350	444
30 - 34	15.233	4.864		263	3.507	3.755	228	1.277	21	407	912
35 - 39	19.895	7.961		370	2.907	5.204	255	1.309	47	487	1.356
40 - 44	26.004	12.396		451	2.767	6.349	253	1.320	62	578	1.828
45 - 49	26.043	11.732		435	2.542	6.455	306	1.114	86	616	2.756
50 - 54	43.514	11.739	17.117	363	2.521	6.083	364	849	78	670	3.728
55 - 59	89.078	3.084	78.491	158	1.257	2.530	421	426	43	604	2.064
60 y más	91.334	1.734	85.169	80	749	1.336	468	233	19	452	1.093
<b>Total</b>	<b>329.951</b>	<b>55.844</b>	<b>180.777</b>	<b>2.307</b>	<b>25.731</b>	<b>34.694</b>	<b>2.612</b>	<b>8.912</b>	<b>370</b>	<b>4.432</b>	<b>14.272</b>
<b>Mujeres</b>											
16 - 19	857	11		15	539	78	23	156	0	26	9
20 - 24	9.214	1.664		167	4.049	2.419	148	52	0	242	473
25 - 29	24.491	8.931		395	4.831	7.386	265	97	9	469	2.109
30 - 34	37.065	17.027		620	3.340	10.766	383	154	24	703	4.048
35 - 39	44.009	20.687		754	2.708	13.033	385	147	59	947	5.287
40 - 44	46.267	22.349		777	2.542	13.419	381	142	85	1.108	5.464
45 - 49	37.242	15.138		645	2.535	10.621	425	137	99	1.255	6.388
50 - 54	42.336	12.907	11.106	441	2.699	6.979	530	93	85	1.403	6.093
55 - 59	66.451	4.825	51.610	188	2.153	2.898	506	51	45	1.254	2.921
60 y más	85.651	2.102	78.996	55	1.299	861	372	31	33	901	1.001
<b>Total</b>	<b>393.583</b>	<b>105.641</b>	<b>141.713</b>	<b>4.056</b>	<b>26.696</b>	<b>68.460</b>	<b>3.418</b>	<b>1.061</b>	<b>439</b>	<b>8.308</b>	<b>33.793</b>



### BP-3.3. Altas Iniciales de Subsidio por Desempleo según edad, sexo y tipo de subsidio

nov-2019

Edad y sexo	TOTAL	Agotamiento Prestación Contributiva	Mayores de 52 años	Periodo cotizado insuficiente para acceder a Prestación Contributiva			Emigrantes retornados	Liberados de prisión	Trabajadores declarados plenamente capaces o inválidos parciales	Fijos discontinuos	Subsidio extraordinario por desempleo (SED)
				Derecho de 3 a 5 meses	Derecho de 6 meses	Derecho de 21 meses					
<b>Ambos sexos</b>											
16 - 19	764	3		11	557	22	4	93	0	74	0
20 - 24	4.479	296		110	2.882	352	29	49	0	652	109
25 - 29	6.903	1.162		262	3.091	810	61	81	0	1.006	430
30 - 34	8.121	2.212		408	2.192	1.158	70	113	6	1.126	836
35 - 39	9.602	2.917		533	1.882	1.525	65	111	10	1.474	1.085
40 - 44	10.053	3.308		597	1.750	1.532	68	97	7	1.612	1.082
45 - 49	10.499	4.033		530	1.502	1.311	60	92	25	1.570	1.376
50 - 54	13.129	2.783	4.567	415	1.445	934	80	71	18	1.533	1.283
55 - 59	10.529	1.288	5.412	195	1.138	509	72	33	14	1.304	564
60 y más	5.980	709	2.957	82	667	161	70	24	5	1.042	263
<b>Total</b>	<b>80.059</b>	<b>18.711</b>	<b>12.936</b>	<b>3.143</b>	<b>17.106</b>	<b>8.314</b>	<b>579</b>	<b>764</b>	<b>85</b>	<b>11.393</b>	<b>7.028</b>
<b>Hombres</b>											
16 - 19	431	0		2	299	7	2	76	0	45	0
20 - 24	2.010	64		28	1.442	78	13	44	0	315	26
25 - 29	2.788	280		61	1.599	197	25	75	0	471	80
30 - 34	2.929	600		114	1.151	307	32	96	5	461	163
35 - 39	3.560	1.032		192	951	485	28	104	4	537	227
40 - 44	3.953	1.297		204	930	542	32	90	3	575	280
45 - 49	4.352	1.884		204	719	509	28	82	12	514	400
50 - 54	6.243	1.203	2.802	177	653	379	39	63	9	499	419
55 - 59	5.172	497	3.166	80	463	241	37	30	4	439	215
60 y más	2.841	293	1.591	41	247	92	40	21	3	369	144
<b>Total</b>	<b>34.279</b>	<b>7.150</b>	<b>7.559</b>	<b>1.103</b>	<b>8.454</b>	<b>2.837</b>	<b>276</b>	<b>681</b>	<b>40</b>	<b>4.225</b>	<b>1.954</b>
<b>Mujeres</b>											
16 - 19	333	3		9	258	15	2	17	0	29	0
20 - 24	2.469	232		82	1.440	274	16	5	0	337	83
25 - 29	4.115	882		201	1.492	613	36	6	0	535	350
30 - 34	5.192	1.612		294	1.041	851	38	17	1	665	673
35 - 39	6.042	1.885		341	931	1.040	37	7	6	937	858
40 - 44	6.100	2.011		393	820	990	36	7	4	1.037	802
45 - 49	6.147	2.149		326	783	802	32	10	13	1.056	976
50 - 54	6.886	1.580	1.765	238	792	555	41	8	9	1.034	864
55 - 59	5.357	791	2.246	115	675	268	35	3	10	865	349
60 y más	3.139	416	1.366	41	420	69	30	3	2	673	119
<b>Total</b>	<b>45.780</b>	<b>11.561</b>	<b>5.377</b>	<b>2.040</b>	<b>8.652</b>	<b>5.477</b>	<b>303</b>	<b>83</b>	<b>45</b>	<b>7.168</b>	<b>5.074</b>

### BP-3.3. Altas Iniciales de Subsidio por Desempleo según edad, sexo y tipo de subsidio

Acumulado a: nov-2019

Edad y sexo	TOTAL	Agotamiento Prestación Contributiva	Mayores de 52 años	Periodo cotizado insuficiente para acceder a Prestación Contributiva			Emigrantes retornados	Liberados de prisión	Trabajadores declarados plenamente capaces o inválidos parciales	Fijos discontinuos	Subsidio extraordinario por desempleo (SED)
				Derecho de 3 a 5 meses	Derecho de 6 meses	Derecho de 21 meses					
<b>Ambos sexos</b>											
16 - 19	5.337	33		79	3.683	204	57	1.022	1	218	40
20 - 24	32.185	3.098		856	21.538	3.324	289	541	4	1.393	1.142
25 - 29	56.121	13.097		2.117	24.042	8.130	569	926	21	2.288	4.931
30 - 34	70.891	24.352		3.402	16.776	11.874	661	1.263	45	3.161	9.357
35 - 39	83.345	31.483		4.415	13.828	15.106	628	1.254	110	4.294	12.227
40 - 44	89.512	35.426		4.759	13.031	16.009	686	1.186	153	5.090	13.172
45 - 49	97.551	42.977		4.254	12.095	13.354	742	1.020	214	6.130	16.765
50 - 54	150.871	32.652	66.699	3.321	12.881	10.029	821	744	167	6.717	16.840
55 - 59	128.325	12.738	84.032	2.039	9.595	4.543	806	367	107	6.015	8.083
60 y más	62.867	7.144	39.181	733	5.303	1.712	710	216	54	4.346	3.468
<b>Total</b>	<b>777.005</b>	<b>203.000</b>	<b>189.912</b>	<b>25.975</b>	<b>132.772</b>	<b>84.285</b>	<b>5.969</b>	<b>8.539</b>	<b>876</b>	<b>39.652</b>	<b>86.025</b>
<b>Hombres</b>											
16 - 19	3.063	4		12	1.945	49	26	884	1	127	15
20 - 24	14.026	612		212	10.903	797	138	498	3	672	191
25 - 29	20.673	3.029		539	11.974	2.148	224	845	16	1.004	894
30 - 34	24.005	6.645		1.018	8.659	3.334	272	1.141	23	1.152	1.761
35 - 39	29.479	10.545		1.477	7.208	4.680	285	1.136	53	1.496	2.599
40 - 44	34.733	14.003		1.785	6.892	5.414	318	1.076	74	1.750	3.421
45 - 49	40.832	19.316		1.736	6.071	5.131	341	914	106	2.055	5.162
50 - 54	78.132	14.887	41.293	1.530	6.324	4.589	386	666	78	2.079	6.300
55 - 59	65.327	4.670	47.743	989	3.921	2.101	399	327	55	1.872	3.250
60 y más	29.410	2.988	19.085	396	2.041	1.045	392	192	22	1.400	1.849
<b>Total</b>	<b>339.680</b>	<b>76.699</b>	<b>108.121</b>	<b>9.694</b>	<b>65.938</b>	<b>29.288</b>	<b>2.781</b>	<b>7.679</b>	<b>431</b>	<b>13.607</b>	<b>25.442</b>
<b>Mujeres</b>											
16 - 19	2.274	29		67	1.738	155	31	138	0	91	25
20 - 24	18.159	2.486		644	10.635	2.527	151	43	1	721	951
25 - 29	35.448	10.068		1.578	12.068	5.982	345	81	5	1.284	4.037
30 - 34	46.886	17.707		2.384	8.117	8.540	389	122	22	2.009	7.596
35 - 39	53.866	20.938		2.938	6.620	10.426	343	118	57	2.798	9.628
40 - 44	54.779	21.423		2.974	6.139	10.595	368	110	79	3.340	9.751
45 - 49	56.719	23.661		2.518	6.024	8.223	401	106	108	4.075	11.603
50 - 54	72.739	17.765	25.406	1.791	6.557	5.440	435	78	89	4.638	10.540
55 - 59	62.998	8.068	36.289	1.050	5.674	2.442	407	40	52	4.143	4.833
60 y más	33.457	4.156	20.096	337	3.262	667	318	24	32	2.946	1.619
<b>Total</b>	<b>437.325</b>	<b>126.301</b>	<b>81.791</b>	<b>16.281</b>	<b>66.834</b>	<b>54.997</b>	<b>3.188</b>	<b>860</b>	<b>445</b>	<b>26.045</b>	<b>60.583</b>

### BP-3.4. Reanudaciones de Subsidio por Desempleo según edad, sexo y tipo de subsidio

nov-2019

Edad y sexo	TOTAL	Agotamiento Prestación Contributiva	Mayores de 52 años	Periodo cotizado insuficiente para acceder a Prestación Contributiva			Emigrantes retornados	Liberados de prisión	Trabajadores declarados plenamente capaces o inválidos parciales	Fijos discontinuos	Subsidio extraordinario por desempleo (SED)
				Derecho de 3 a 5 meses	Derecho de 6 meses	Derecho de 21 meses					
<b>Ambos sexos</b>											
16 - 19	348	1		2	149	16	9	162	0	8	1
20 - 24	3.390	459		38	1.638	851	71	122	0	172	39
25 - 29	8.448	2.601		124	2.295	2.635	105	177	5	318	188
30 - 34	13.247	5.554		191	1.910	4.274	144	266	6	499	403
35 - 39	16.809	7.516		287	1.621	5.801	132	254	14	701	483
40 - 44	19.961	10.262		317	1.529	6.030	169	246	26	804	578
45 - 49	15.510	6.726		298	1.183	5.201	178	213	33	910	768
50 - 54	16.981	5.850	4.318	170	1.068	3.676	175	116	15	979	614
55 - 59	15.722	1.900	10.238	77	697	1.472	181	79	8	806	264
60 y más	10.326	669	7.825	28	323	566	185	36	7	571	116
<b>Total</b>	<b>120.742</b>	<b>41.538</b>	<b>22.381</b>	<b>1.532</b>	<b>12.413</b>	<b>30.522</b>	<b>1.349</b>	<b>1.671</b>	<b>114</b>	<b>5.768</b>	<b>3.454</b>
<b>Hombres</b>											
16 - 19	230	0		0	85	3	4	135	0	3	0
20 - 24	1.407	70		3	867	233	32	110	0	84	8
25 - 29	2.801	529		34	1.205	659	39	162	4	139	30
30 - 34	4.272	1.423		60	1.095	1.150	55	243	3	160	83
35 - 39	5.814	2.420		102	910	1.726	45	228	9	245	129
40 - 44	7.719	3.942		135	858	2.024	91	226	13	249	181
45 - 49	6.733	3.079		140	621	2.057	86	189	14	277	270
50 - 54	8.604	2.818	2.891	86	451	1.620	79	99	6	290	264
55 - 59	9.329	772	7.063	41	278	668	88	72	3	230	114
60 y más	6.245	344	5.058	19	107	337	105	32	1	165	77
<b>Total</b>	<b>53.154</b>	<b>15.397</b>	<b>15.012</b>	<b>620</b>	<b>6.477</b>	<b>10.477</b>	<b>624</b>	<b>1.496</b>	<b>53</b>	<b>1.842</b>	<b>1.156</b>
<b>Mujeres</b>											
16 - 19	118	1		2	64	13	5	27	0	5	1
20 - 24	1.983	389		35	771	618	39	12	0	88	31
25 - 29	5.647	2.072		90	1.090	1.976	66	15	1	179	158
30 - 34	8.975	4.131		131	815	3.124	89	23	3	339	320
35 - 39	10.995	5.096		185	711	4.075	87	26	5	456	354
40 - 44	12.242	6.320		182	671	4.006	78	20	13	555	397
45 - 49	8.777	3.647		158	562	3.144	92	24	19	633	498
50 - 54	8.377	3.032	1.427	84	617	2.056	96	17	9	689	350
55 - 59	6.393	1.128	3.175	36	419	804	93	7	5	576	150
60 y más	4.081	325	2.767	9	216	229	80	4	6	406	39
<b>Total</b>	<b>67.588</b>	<b>26.141</b>	<b>7.369</b>	<b>912</b>	<b>5.936</b>	<b>20.045</b>	<b>725</b>	<b>175</b>	<b>61</b>	<b>3.926</b>	<b>2.298</b>

### BP-3.4. Reanudaciones de Subsidio por Desempleo según edad, sexo y tipo de subsidio

Acumulado a: nov-2019

Edad y sexo	TOTAL	Agotamiento Prestación Contributiva	Mayores de 52 años	Periodo cotizado insuficiente para acceder a Prestación Contributiva			Emigrantes retornados	Liberados de prisión	Trabajadores declarados plenamente capaces o inválidos parciales	Fijos discontinuos	Subsidio extraordinario por desempleo (SED)
				Derecho de 3 a 5 meses	Derecho de 6 meses	Derecho de 21 meses					
<b>Ambos sexos</b>											
16 - 19	3.858	20		45	1.448	227	82	1.944	0	71	21
20 - 24	34.954	4.965		396	17.126	8.897	710	1.376	3	874	607
25 - 29	91.244	28.550		1.249	23.990	29.540	1.182	2.200	39	2.102	2.392
30 - 34	141.902	59.486		2.063	19.793	48.074	1.654	2.871	80	3.392	4.489
35 - 39	179.938	81.663		2.931	16.267	63.361	1.676	2.836	216	5.109	5.879
40 - 44	214.779	109.105		3.392	15.012	69.896	1.719	2.764	238	6.140	6.513
45 - 49	166.361	71.495		3.044	12.836	59.311	1.892	2.304	285	6.865	8.329
50 - 54	173.846	70.305	25.912	2.324	12.056	44.004	2.132	1.627	264	7.355	7.865
55 - 59	162.106	19.737	106.485	845	6.468	15.729	2.053	792	154	6.455	3.390
60 y más	108.441	7.522	84.513	217	3.127	5.840	1.583	440	71	4.030	1.098
<b>Total</b>	<b>1.277.429</b>	<b>452.848</b>	<b>216.910</b>	<b>16.506</b>	<b>128.123</b>	<b>344.879</b>	<b>14.683</b>	<b>19.154</b>	<b>1.350</b>	<b>42.393</b>	<b>40.583</b>
<b>Hombres</b>											
16 - 19	2.544	3		16	761	57	33	1.634	0	30	10
20 - 24	14.281	982		78	8.767	2.337	328	1.274	3	423	89
25 - 29	29.565	5.833		376	11.965	7.591	450	2.003	22	807	518
30 - 34	46.182	15.189		745	10.929	13.934	660	2.585	36	1.082	1.022
35 - 39	63.008	26.279		1.148	9.198	19.944	701	2.557	106	1.577	1.498
40 - 44	84.808	43.238		1.320	8.441	24.669	797	2.495	105	1.671	2.072
45 - 49	74.076	33.277		1.474	6.787	24.492	900	2.068	145	1.909	3.024
50 - 54	89.862	35.637	17.716	1.177	5.683	21.674	913	1.458	136	1.843	3.625
55 - 59	99.519	8.588	75.155	446	2.423	7.838	1.022	702	72	1.538	1.735
60 y más	68.069	3.958	56.023	147	1.301	3.703	889	388	30	931	699
<b>Total</b>	<b>571.914</b>	<b>172.984</b>	<b>148.894</b>	<b>6.927</b>	<b>66.255</b>	<b>126.239</b>	<b>6.693</b>	<b>17.164</b>	<b>655</b>	<b>11.811</b>	<b>14.292</b>
<b>Mujeres</b>											
16 - 19	1.314	17		29	687	170	49	310	0	41	11
20 - 24	20.673	3.983		318	8.359	6.560	382	102	0	451	518
25 - 29	61.679	22.717		873	12.025	21.949	732	197	17	1.295	1.874
30 - 34	95.720	44.297		1.318	8.864	34.140	994	286	44	2.310	3.467
35 - 39	116.930	55.384		1.783	7.069	43.417	975	279	110	3.532	4.381
40 - 44	129.971	65.867		2.072	6.571	45.227	922	269	133	4.469	4.441
45 - 49	92.285	38.218		1.570	6.049	34.819	992	236	140	4.956	5.305
50 - 54	83.984	34.668	8.196	1.147	6.373	22.330	1.219	169	128	5.512	4.240
55 - 59	62.587	11.149	31.330	399	4.045	7.891	1.031	90	82	4.917	1.655
60 y más	40.372	3.564	28.490	70	1.826	2.137	694	52	41	3.099	399
<b>Total</b>	<b>705.515</b>	<b>279.864</b>	<b>68.016</b>	<b>9.579</b>	<b>61.868</b>	<b>218.640</b>	<b>7.990</b>	<b>1.990</b>	<b>695</b>	<b>30.582</b>	<b>26.291</b>

## BP-3.5a. Beneficiarios de Subsidio por Desempleo por provincias, comunidades autónomas, sexo y tipo de subsidio(ambos sexos)

nov-2019

Provincias y CC.AA.	TOTAL	Agotamiento Prestación Contributiva	Mayores de 52 años	Periodo cotizado insuficiente para acceder a Prestación Contributiva			Emigrantes retornados	Liberados de prisión	Trabajadores declarados plenamente capaces o inválidos parciales	Fijos discontinuos	Subsidio extraordinario por desempleo (SED)
				Derecho de 3 a 5 meses	Derecho de 6 meses	Derecho de 21 meses					
Almería	13.844	3.738	5.089	176	1.198	2.375	32	239	2	225	770
Cádiz	34.662	8.384	10.182	437	3.650	7.890	66	655	32	767	2.599
Córdoba	17.377	3.757	7.591	158	1.281	3.027	16	251	1	182	1.113
Granada	21.117	4.773	8.103	224	1.901	3.745	84	361	23	445	1.458
Huelva	12.050	2.628	4.410	250	1.332	2.166	15	209	33	233	774
Jaén	11.633	2.766	4.407	135	958	1.982	25	167	14	217	962
Málaga	34.266	7.973	13.786	372	3.448	5.434	160	680	20	415	1.978
Sevilla	45.654	9.976	16.850	537	4.177	9.440	133	637	45	502	3.357
<b>Andalucía</b>	<b>190.603</b>	<b>43.995</b>	<b>70.418</b>	<b>2.289</b>	<b>17.945</b>	<b>36.059</b>	<b>531</b>	<b>3.199</b>	<b>170</b>	<b>2.986</b>	<b>13.011</b>
Huesca	2.088	429	1.071	46	154	212	8	21	1	91	55
Teruel	1.556	255	938	25	101	146	7	16	1	20	47
Zaragoza	10.411	2.014	6.498	99	526	710	83	129	6	60	286
<b>Aragón</b>	<b>14.055</b>	<b>2.698</b>	<b>8.507</b>	<b>170</b>	<b>781</b>	<b>1.068</b>	<b>98</b>	<b>166</b>	<b>8</b>	<b>171</b>	<b>388</b>
Asturias, Principado de	14.425	3.056	8.226	81	1.101	1.016	151	235	12	128	419
Baleares, Illes	24.667	2.902	5.546	366	4.806	1.832	60	218	9	8.733	195
Las Palmas	26.206	6.109	12.172	338	2.075	3.391	298	437	62	61	1.263
Santa Cruz de Tenerife	26.023	6.129	11.429	236	1.914	3.356	1.036	296	33	35	1.559
<b>Canarias</b>	<b>52.229</b>	<b>12.238</b>	<b>23.601</b>	<b>574</b>	<b>3.989</b>	<b>6.747</b>	<b>1.334</b>	<b>733</b>	<b>95</b>	<b>96</b>	<b>2.822</b>
Cantabria	8.739	1.645	4.151	94	1.237	1.129	70	79	3	112	219
Albacete	8.864	1.545	3.883	108	594	1.994	17	81	2	90	550
Ciudad Real	12.950	2.157	4.827	192	1.051	3.635	24	118	13	46	887
Cuenca	3.294	631	1.532	48	244	643	10	25	0	25	136
Guadalajara	3.677	828	1.847	43	191	558	18	32	3	6	151
Toledo	15.943	2.949	6.593	213	927	3.969	46	117	10	72	1.047
<b>Castilla-La Mancha</b>	<b>44.728</b>	<b>8.110</b>	<b>18.682</b>	<b>604</b>	<b>3.007</b>	<b>10.799</b>	<b>115</b>	<b>373</b>	<b>28</b>	<b>239</b>	<b>2.771</b>
Ávila	2.959	557	1.582	20	236	388	15	14	0	11	136
Burgos	4.917	803	3.045	36	374	431	16	50	0	34	128
León	7.466	1.288	4.685	63	466	593	26	58	9	39	239
Palencia	2.054	369	1.206	20	157	187	12	16	2	16	69
Salamanca	5.639	998	2.978	47	535	631	40	52	12	46	300
Segovia	1.647	356	849	22	161	166	9	12	0	17	55
Soria	807	143	473	6	77	74	5	2	1	12	14
Valladolid	5.580	1.060	3.139	48	394	556	26	68	4	40	245
Zamora	2.914	484	1.652	32	241	329	16	27	1	14	118
<b>Castilla y León</b>	<b>33.983</b>	<b>6.058</b>	<b>19.609</b>	<b>294</b>	<b>2.641</b>	<b>3.355</b>	<b>165</b>	<b>299</b>	<b>29</b>	<b>229</b>	<b>1.304</b>
Barcelona	67.744	13.992	39.773	513	4.575	5.550	314	512	123	707	1.685
Girona	12.544	2.166	4.965	261	1.877	1.189	22	62	10	1.713	279
Lleida	5.209	1.293	2.244	167	414	720	20	50	7	95	199
Tarragona	14.563	2.779	6.279	246	1.649	1.754	59	98	14	1.254	431
<b>Cataluña</b>	<b>100.060</b>	<b>20.230</b>	<b>53.261</b>	<b>1.187</b>	<b>8.515</b>	<b>9.213</b>	<b>415</b>	<b>722</b>	<b>154</b>	<b>3.769</b>	<b>2.594</b>
Alicante/Alacant	37.682	8.251	19.743	431	2.159	4.020	210	500	31	434	1.903
Castellón/Castelló	10.112	1.861	5.520	143	784	1.084	33	85	5	252	345
Valencia/València	42.687	8.398	23.666	513	2.467	4.468	372	571	35	392	1.805
<b>Comunidad Valenciana</b>	<b>90.481</b>	<b>18.510</b>	<b>48.929</b>	<b>1.087</b>	<b>5.410</b>	<b>9.572</b>	<b>615</b>	<b>1.156</b>	<b>71</b>	<b>1.078</b>	<b>4.053</b>
Badajoz	20.878	4.641	6.733	151	2.155	5.349	25	165	17	155	1.487
Cáceres	11.598	2.507	4.953	81	1.224	2.154	18	129	3	72	457
<b>Extremadura</b>	<b>32.476</b>	<b>7.148</b>	<b>11.686</b>	<b>232</b>	<b>3.379</b>	<b>7.503</b>	<b>43</b>	<b>294</b>	<b>20</b>	<b>227</b>	<b>1.944</b>
A Coruña	15.642	2.833	9.269	127	952	1.190	493	183	17	66	512
Lugo	4.506	889	2.513	54	351	401	48	59	3	37	151
Ourense	5.135	895	3.002	34	348	437	172	51	1	33	162
Pontevedra	17.005	3.344	8.993	148	1.233	1.801	318	191	53	221	703
<b>Galicia</b>	<b>42.288</b>	<b>7.961</b>	<b>23.777</b>	<b>363</b>	<b>2.884</b>	<b>3.829</b>	<b>1.031</b>	<b>484</b>	<b>74</b>	<b>357</b>	<b>1.528</b>
Madrid, Comunidad de	63.348	14.389	36.500	485	3.611	4.251	1.045	741	51	231	2.044
Murcia, Región de	23.087	6.040	9.624	312	1.547	2.989	74	429	45	565	1.462
Navarra, Comunidad Foral	6.031	1.096	3.766	43	325	468	46	71	5	46	165
Araba/Álava	2.684	469	1.700	22	138	211	6	30	0	11	97
Bizkaia	10.535	1.653	6.942	66	760	647	56	127	12	12	260
Gipuzkoa	5.007	790	3.382	34	274	295	30	92	4	14	92
<b>País Vasco</b>	<b>18.226</b>	<b>2.912</b>	<b>12.024</b>	<b>122</b>	<b>1.172</b>	<b>1.153</b>	<b>92</b>	<b>249</b>	<b>16</b>	<b>37</b>	<b>449</b>
Rioja, La	3.354	631	2.192	22	137	203	11	67	1	15	75
Ceuta	2.972	417	377	4	516	1.375	1	138	1	7	136
Melilla	1.936	344	307	11	303	704	0	69	0	4	194
<b>TOTAL</b>	<b>767.688</b>	<b>160.380</b>	<b>361.183</b>	<b>8.340</b>	<b>63.306</b>	<b>103.265</b>	<b>5.897</b>	<b>9.722</b>	<b>792</b>	<b>19.030</b>	<b>35.773</b>

Fuente: SEPE

## BP-3.5a. Beneficiarios de Subsidio por Desempleo por provincias, comunidades autónomas, sexo y tipo de subsidio(ambos sexos)

Media a: nov-2019

Provincias y CC.AA.	TOTAL	Agotamiento Prestación Contributiva	Mayores de 52 años	Periodo cotizado insuficiente para acceder a Prestación Contributiva			Emigrantes retornados	Liberados de prisión	Trabajadores declarados plenamente capaces o inválidos parciales	Fijos discontinuos	Subsidio extraordinario por desempleo (SED)
				Derecho de 3 a 5 meses	Derecho de 6 meses	Derecho de 21 meses					
Almería	13.928	3.935	4.586	156	1.027	2.559	28	248	2	219	1.167
Cádiz	32.072	7.888	9.042	312	2.492	7.666	70	675	25	377	3.526
Córdoba	16.556	3.805	6.752	173	974	2.986	24	251	2	105	1.486
Granada	19.834	4.755	7.181	213	1.279	3.726	79	363	24	289	1.925
Huelva	10.574	2.398	3.801	150	851	2.000	18	181	27	125	1.022
Jaén	11.183	2.830	3.954	154	703	1.912	22	171	21	190	1.225
Málaga	32.579	8.132	12.390	304	2.514	5.412	171	745	19	249	2.643
Sevilla	43.644	10.368	14.725	449	3.034	9.479	128	635	50	294	4.483
<b>Andalucía</b>	<b>180.370</b>	<b>44.110</b>	<b>62.431</b>	<b>1.911</b>	<b>12.875</b>	<b>35.740</b>	<b>540</b>	<b>3.270</b>	<b>170</b>	<b>1.848</b>	<b>17.477</b>
Huesca	1.884	404	965	26	127	201	6	16	1	61	78
Teruel	1.431	260	838	15	77	131	5	18	0	14	73
Zaragoza	9.736	2.010	5.769	76	506	735	75	144	8	59	353
<b>Aragón</b>	<b>13.051</b>	<b>2.674</b>	<b>7.573</b>	<b>117</b>	<b>710</b>	<b>1.067</b>	<b>86</b>	<b>178</b>	<b>9</b>	<b>134</b>	<b>504</b>
Asturias, Principado de	13.438	3.191	7.266	57	908	987	156	239	9	68	558
Baleares, Illes	16.820	2.721	4.975	175	2.718	1.428	52	211	19	4.295	226
Las Palmas	25.303	6.122	10.667	268	2.048	3.414	300	475	58	275	1.675
Santa Cruz de Tenerife	25.199	6.217	10.020	238	1.869	3.534	1.075	275	39	54	1.878
<b>Canarias</b>	<b>50.503</b>	<b>12.339</b>	<b>20.687</b>	<b>507</b>	<b>3.917</b>	<b>6.948</b>	<b>1.375</b>	<b>750</b>	<b>97</b>	<b>330</b>	<b>3.552</b>
Cantabria	7.946	1.655	3.668	60	996	1.066	67	79	5	72	278
Albacete	8.677	1.538	3.424	65	690	2.090	16	83	4	59	709
Ciudad Real	12.827	2.160	4.173	105	1.267	3.793	28	115	12	34	1.140
Cuenca	3.181	644	1.390	35	252	622	8	28	1	17	185
Guadalajara	3.778	882	1.631	37	329	647	21	32	3	6	190
Toledo	15.881	2.948	5.803	152	1.319	4.285	46	118	10	45	1.156
<b>Castilla-La Mancha</b>	<b>44.344</b>	<b>8.172</b>	<b>16.421</b>	<b>394</b>	<b>3.856</b>	<b>11.436</b>	<b>120</b>	<b>375</b>	<b>30</b>	<b>161</b>	<b>3.380</b>
Ávila	2.815	577	1.408	16	200	408	14	16	0	7	169
Burgos	4.534	797	2.738	26	312	425	15	45	1	19	154
León	7.018	1.429	3.961	37	472	649	29	65	9	27	341
Palencia	1.992	371	1.133	11	145	207	9	21	3	8	83
Salamanca	5.406	993	2.661	47	496	680	37	55	16	35	386
Segovia	1.545	363	749	14	124	185	11	13	0	16	71
Soria	778	155	437	5	70	76	4	2	0	6	23
Valladolid	5.499	1.127	2.933	43	389	570	31	73	3	22	307
Zamora	2.842	485	1.552	18	239	324	19	25	1	16	164
<b>Castilla y León</b>	<b>32.428</b>	<b>6.298</b>	<b>17.572</b>	<b>218</b>	<b>2.447</b>	<b>3.523</b>	<b>169</b>	<b>316</b>	<b>33</b>	<b>156</b>	<b>1.697</b>
Barcelona	64.146	13.950	36.395	408	4.102	5.669	337	556	118	356	2.254
Girona	10.249	2.119	4.453	123	1.180	1.088	22	67	10	819	371
Lleida	4.754	1.289	2.026	72	312	651	14	60	8	51	272
Tarragona	12.778	2.798	5.676	148	1.114	1.622	63	105	18	653	581
<b>Cataluña</b>	<b>91.928</b>	<b>20.156</b>	<b>48.550</b>	<b>750</b>	<b>6.708</b>	<b>9.030</b>	<b>436</b>	<b>788</b>	<b>154</b>	<b>1.878</b>	<b>3.478</b>
Alicante/Alacant	35.954	8.244	17.903	299	1.790	3.868	188	510	31	463	2.658
Castellón/Castelló	10.278	1.915	4.933	135	741	1.185	30	102	6	782	449
Valencia/València	43.546	8.993	21.588	487	2.469	4.906	366	591	38	1.435	2.673
<b>Comunidad Valenciana</b>	<b>89.778</b>	<b>19.151</b>	<b>44.424</b>	<b>921</b>	<b>5.000</b>	<b>9.959</b>	<b>584</b>	<b>1.203</b>	<b>75</b>	<b>2.681</b>	<b>5.780</b>
Badajoz	19.628	4.581	5.784	102	1.858	5.193	25	170	13	126	1.777
Cáceres	10.865	2.501	4.442	58	981	2.061	17	119	5	68	611
<b>Extremadura</b>	<b>30.493</b>	<b>7.082</b>	<b>10.227</b>	<b>160</b>	<b>2.839</b>	<b>7.254</b>	<b>42</b>	<b>289</b>	<b>18</b>	<b>194</b>	<b>2.388</b>
A Coruña	14.924	2.963	8.271	92	894	1.181	486	195	24	48	770
Lugo	4.277	883	2.287	31	299	399	56	51	3	23	245
Ourense	5.069	948	2.765	30	315	473	183	58	0	29	269
Pontevedra	16.320	3.340	8.079	110	1.182	1.860	316	208	54	127	1.044
<b>Galicia</b>	<b>40.590</b>	<b>8.133</b>	<b>21.402</b>	<b>263</b>	<b>2.690</b>	<b>3.913</b>	<b>1.041</b>	<b>512</b>	<b>82</b>	<b>228</b>	<b>2.328</b>
Madrid, Comunidad de	59.199	14.398	31.705	407	3.530	4.386	1.118	778	39	163	2.675
Murcia, Región de	21.973	5.873	8.476	255	1.271	2.957	76	386	47	387	2.245
<b>Navarra, Comunidad Foral</b>	<b>5.769</b>	<b>1.128</b>	<b>3.470</b>	<b>38</b>	<b>296</b>	<b>452</b>	<b>48</b>	<b>73</b>	<b>5</b>	<b>75</b>	<b>184</b>
Araba/Álava	2.554	485	1.563	22	123	199	10	31	1	6	114
Bizkaia	9.895	1.713	6.327	54	627	613	59	135	12	17	338
Gipuzkoa	4.749	803	3.169	25	229	271	30	86	4	13	117
<b>País Vasco</b>	<b>17.199</b>	<b>3.001</b>	<b>11.060</b>	<b>100</b>	<b>979</b>	<b>1.083</b>	<b>99</b>	<b>253</b>	<b>17</b>	<b>37</b>	<b>570</b>
Rioja, La	3.184	639	1.975	16	149	199	19	60	1	28	97
Ceuta	2.815	429	328	6	360	1.186	1	141	1	5	358
Melilla	1.706	333	280	8	180	540	1	74	0	3	290
<b>TOTAL</b>	<b>723.534</b>	<b>161.484</b>	<b>322.490</b>	<b>6.363</b>	<b>52.427</b>	<b>103.153</b>	<b>6.030</b>	<b>9.973</b>	<b>809</b>	<b>12.740</b>	<b>48.065</b>

Fuente: SEPE

## BP-3.5b. Beneficiarios de Subsidio por Desempleo por provincias, comunidades autónomas, sexo y tipo de subsidio (hombres)

nov-2019

Provincias y CC.AA.	TOTAL	Agotamiento Prestación Contributiva	Mayores de 52 años	Periodo cotizado insuficiente para acceder a Prestación Contributiva			Emigrantes retornados	Liberados de prisión	Trabajadores declarados plenamente capaces o inválidos parciales	Fijos discontinuos	Subsidio extraordinario por desempleo (SED)
				Derecho de 3 a 5 meses	Derecho de 6 meses	Derecho de 21 meses					
<b>Andalucía</b>	<b>92.700</b>	<b>15.185</b>	<b>48.149</b>	<b>771</b>	<b>8.711</b>	<b>11.847</b>	<b>254</b>	<b>2.873</b>	<b>83</b>	<b>1.312</b>	<b>3.515</b>
Almería	6.303	1.156	3.259	62	583	701	19	221	2	75	225
Cádiz	17.160	3.178	7.653	148	1.761	2.773	33	587	10	342	675
Córdoba	8.777	1.207	5.404	52	572	926	12	226	0	92	286
Granada	10.797	1.651	5.746	74	949	1.321	36	324	15	232	449
Huelva	6.007	960	3.171	82	637	657	11	193	17	59	220
Jaén	5.341	865	3.052	38	367	527	13	150	4	99	226
Málaga	16.118	2.506	8.510	122	1.797	1.790	64	598	12	183	536
Sevilla	22.197	3.662	11.354	193	2.045	3.152	66	574	23	230	898
<b>Aragón</b>	<b>5.722</b>	<b>836</b>	<b>3.730</b>	<b>58</b>	<b>373</b>	<b>365</b>	<b>44</b>	<b>151</b>	<b>5</b>	<b>49</b>	<b>111</b>
Huesca	817	122	497	9	70	62	2	20	1	22	12
Teruel	739	85	504	13	43	48	5	16	1	6	18
Zaragoza	4.166	629	2.729	36	260	255	37	115	3	21	81
<b>Asturias, Principado de</b>	<b>7.460</b>	<b>1.204</b>	<b>4.797</b>	<b>26</b>	<b>567</b>	<b>380</b>	<b>75</b>	<b>214</b>	<b>8</b>	<b>51</b>	<b>138</b>
<b>Baleares, Illes</b>	<b>9.822</b>	<b>952</b>	<b>2.667</b>	<b>79</b>	<b>2.236</b>	<b>456</b>	<b>24</b>	<b>179</b>	<b>5</b>	<b>3.180</b>	<b>44</b>
Las Palmas	12.670	2.245	7.161	129	1.081	1.145	136	401	22	25	325
Santa Cruz de Tenerife	13.097	2.258	7.290	98	1.029	1.235	437	276	18	21	435
<b>Canarias</b>	<b>25.767</b>	<b>4.503</b>	<b>14.451</b>	<b>227</b>	<b>2.110</b>	<b>2.380</b>	<b>573</b>	<b>677</b>	<b>40</b>	<b>46</b>	<b>760</b>
<b>Cantabria</b>	<b>4.279</b>	<b>543</b>	<b>2.473</b>	<b>27</b>	<b>607</b>	<b>423</b>	<b>37</b>	<b>69</b>	<b>1</b>	<b>29</b>	<b>70</b>
Albacete	3.740	406	2.315	28	266	484	8	73	0	33	127
Ciudad Real	5.754	632	3.410	62	452	854	12	110	7	19	196
Cuenca	1.551	176	999	15	114	169	5	24	0	9	40
Guadalajara	1.546	262	974	10	89	134	3	27	1	3	43
Toledo	6.764	869	4.003	56	435	1.001	20	103	5	17	255
<b>Castilla-La Mancha</b>	<b>19.355</b>	<b>2.345</b>	<b>11.701</b>	<b>171</b>	<b>1.356</b>	<b>2.642</b>	<b>48</b>	<b>337</b>	<b>13</b>	<b>81</b>	<b>661</b>
Ávila	1.531	192	1.010	8	133	127	8	11	0	3	39
Burgos	2.132	227	1.428	7	214	140	6	46	0	17	47
León	4.350	541	3.133	21	252	225	11	56	6	20	85
Palencia	1.020	111	681	8	92	75	5	12	0	8	28
Salamanca	2.728	262	1.817	20	276	185	16	44	2	27	79
Segovia	792	104	510	7	74	63	3	11	0	2	18
Soria	381	40	253	1	42	24	4	2	0	9	6
Valladolid	2.652	337	1.700	19	204	216	12	59	1	23	81
Zamora	1.598	143	1.130	11	130	97	9	24	1	11	42
<b>Castilla y León</b>	<b>17.184</b>	<b>1.957</b>	<b>11.662</b>	<b>102</b>	<b>1.417</b>	<b>1.152</b>	<b>74</b>	<b>265</b>	<b>10</b>	<b>120</b>	<b>425</b>
Barcelona	28.357	5.349	16.373	226	2.484	2.413	122	451	52	289	598
Girona	5.260	828	2.204	78	936	435	11	58	4	629	77
Lleida	1.974	399	1.010	30	197	185	10	45	2	24	72
Tarragona	6.055	991	2.850	87	825	612	26	87	6	432	139
<b>Cataluña</b>	<b>41.646</b>	<b>7.567</b>	<b>22.437</b>	<b>421</b>	<b>4.442</b>	<b>3.645</b>	<b>169</b>	<b>641</b>	<b>64</b>	<b>1.374</b>	<b>886</b>
Alicante/Alacant	17.101	2.764	10.414	147	1.091	1.456	107	445	15	171	491
Castellón/Castelló	4.268	555	2.711	43	360	331	17	73	3	84	91
Valencia/València	19.006	2.718	12.054	180	1.216	1.489	154	489	12	176	518
<b>Comunidad Valenciana</b>	<b>40.375</b>	<b>6.037</b>	<b>25.179</b>	<b>370</b>	<b>2.667</b>	<b>3.276</b>	<b>278</b>	<b>1.007</b>	<b>30</b>	<b>431</b>	<b>1.100</b>
Badajoz	8.776	1.155	4.776	60	912	1.298	10	148	5	73	339
Cáceres	5.429	675	3.267	32	583	580	8	122	3	44	115
<b>Extremadura</b>	<b>14.205</b>	<b>1.830</b>	<b>8.043</b>	<b>92</b>	<b>1.495</b>	<b>1.878</b>	<b>18</b>	<b>270</b>	<b>8</b>	<b>117</b>	<b>454</b>
A Coruña	7.557	828	5.245	54	494	368	212	171	6	29	150
Lugo	2.328	216	1.633	21	184	137	23	54	1	15	44
Ourense	2.540	251	1.736	15	196	142	81	44	0	27	48
Pontevedra	7.799	1.026	4.926	50	641	595	138	171	25	61	166
<b>Galicia</b>	<b>20.224</b>	<b>2.321</b>	<b>13.540</b>	<b>140</b>	<b>1.515</b>	<b>1.242</b>	<b>454</b>	<b>440</b>	<b>32</b>	<b>132</b>	<b>408</b>
<b>Madrid, Comunidad de</b>	<b>27.348</b>	<b>4.690</b>	<b>17.449</b>	<b>141</b>	<b>1.860</b>	<b>1.463</b>	<b>424</b>	<b>637</b>	<b>18</b>	<b>103</b>	<b>563</b>
<b>Murcia, Región de</b>	<b>9.901</b>	<b>1.730</b>	<b>5.582</b>	<b>96</b>	<b>719</b>	<b>855</b>	<b>36</b>	<b>398</b>	<b>22</b>	<b>124</b>	<b>339</b>
<b>Navarra, Comunidad Foral</b>	<b>2.462</b>	<b>381</b>	<b>1.536</b>	<b>24</b>	<b>168</b>	<b>190</b>	<b>26</b>	<b>63</b>	<b>2</b>	<b>12</b>	<b>60</b>
Araba/Álava	1.162	200	684	15	73	106	3	25	0	5	51
Bizkaia	5.078	645	3.472	24	401	275	26	111	4	5	115
Gipuzkoa	2.091	297	1.378	12	143	120	12	83	2	6	38
<b>País Vasco</b>	<b>8.331</b>	<b>1.142</b>	<b>5.534</b>	<b>51</b>	<b>617</b>	<b>501</b>	<b>41</b>	<b>219</b>	<b>6</b>	<b>16</b>	<b>204</b>
Rioja, La	1.324	183	917	5	60	64	5	59	0	4	27
Ceuta	1.449	238	271	2	218	527	1	125	0	5	62
Melilla	950	165	250	7	126	261	0	65	0	1	75
<b>TOTAL</b>	<b>350.504</b>	<b>53.809</b>	<b>200.368</b>	<b>2.810</b>	<b>31.264</b>	<b>33.547</b>	<b>2.581</b>	<b>8.689</b>	<b>347</b>	<b>7.187</b>	<b>9.902</b>

Fuente: SEPE

## BP-3.5b. Beneficiarios de Subsidio por Desempleo por provincias, comunidades autónomas, sexo y tipo de subsidio (hombres)

Media a: nov-2019

Provincias y CC.AA.	TOTAL	Agotamiento Prestación Contributiva	Mayores de 52 años	Periodo cotizado insuficiente para acceder a Prestación Contributiva			Emigrantes retornados	Liberados de prisión	Trabajadores declarados plenamente capaces o inválidos parciales	Fijos discontinuos	Subsidio extraordinario por desempleo (SED)
				Derecho de 3 a 5 meses	Derecho de 6 meses	Derecho de 21 meses					
Almería	6.785	1.186	2.990	50	416	761	14	233	2	58	335
Cádiz	15.932	3.072	6.920	112	1.224	2.810	34	611	9	155	986
Córdoba	8.331	1.266	4.910	62	437	933	14	227	1	51	432
Granada	10.134	1.714	5.179	81	624	1.370	36	331	16	137	647
Huelva	5.436	938	2.809	54	420	653	12	169	14	35	333
Jaén	5.320	971	2.846	54	300	537	10	154	6	111	332
Málaga	15.275	2.700	7.808	117	1.259	1.845	68	649	13	97	719
Sevilla	20.842	3.896	10.098	160	1.419	3.214	59	569	25	126	1.276
<b>Andalucía</b>	<b>87.318</b>	<b>15.743</b>	<b>43.559</b>	<b>689</b>	<b>6.098</b>	<b>12.122</b>	<b>248</b>	<b>2.943</b>	<b>85</b>	<b>771</b>	<b>5.059</b>
Huesca	768	112	463	7	63	68	3	15	1	17	20
Teruel	664	89	440	6	39	42	4	16	0	4	23
Zaragoza	3.927	631	2.460	32	250	274	35	123	2	15	106
<b>Aragón</b>	<b>5.359</b>	<b>832</b>	<b>3.362</b>	<b>45</b>	<b>353</b>	<b>385</b>	<b>41</b>	<b>154</b>	<b>3</b>	<b>36</b>	<b>149</b>
Asturias, Principado de	6.992	1.344	4.252	22	458	383	78	221	5	24	205
Balears, Illes	6.871	914	2.431	48	1.281	399	19	177	12	1.532	59
Las Palmas	11.980	2.220	6.325	97	1.056	1.158	134	436	21	52	481
Santa Cruz de Tenerife	12.372	2.274	6.387	93	996	1.332	436	257	20	14	563
<b>Canarias</b>	<b>24.352</b>	<b>4.494</b>	<b>12.712</b>	<b>190</b>	<b>2.052</b>	<b>2.490</b>	<b>570</b>	<b>692</b>	<b>41</b>	<b>66</b>	<b>1.045</b>
Cantabria	3.987	589	2.203	21	528	431	32	68	2	20	95
Albacete	3.640	427	2.088	19	319	524	7	77	2	22	153
Ciudad Real	5.575	648	3.008	36	544	946	12	107	7	14	254
Cuenca	1.507	183	930	12	125	167	4	26	1	5	55
Guadalajara	1.595	273	882	10	163	176	7	27	1	2	54
Toledo	6.643	908	3.612	47	557	1.117	20	105	5	12	260
<b>Castilla-La Mancha</b>	<b>18.960</b>	<b>2.439</b>	<b>10.518</b>	<b>125</b>	<b>1.709</b>	<b>2.931</b>	<b>50</b>	<b>342</b>	<b>16</b>	<b>56</b>	<b>775</b>
Ávila	1.456	196	922	7	112	146	7	15	0	3	49
Burgos	1.983	235	1.304	9	175	154	6	42	1	7	50
León	3.978	612	2.622	12	269	255	12	59	6	12	120
Palencia	996	117	641	4	87	94	5	18	1	4	26
Salamanca	2.586	283	1.631	16	251	217	18	48	5	15	102
Segovia	741	103	458	4	67	66	4	12	0	2	25
Soria	371	52	237	2	40	25	3	2	0	2	8
Valladolid	2.642	360	1.647	15	204	221	14	66	1	11	103
Zamora	1.577	152	1.079	6	132	109	9	23	1	11	56
<b>Castilla y León</b>	<b>16.330</b>	<b>2.109</b>	<b>10.541</b>	<b>75</b>	<b>1.337</b>	<b>1.287</b>	<b>78</b>	<b>283</b>	<b>14</b>	<b>66</b>	<b>539</b>
Barcelona	27.064	5.502	14.996	181	2.194	2.538	128	496	53	145	830
Girona	4.388	833	1.987	42	596	419	10	61	5	303	131
Lleida	1.846	402	900	21	149	192	9	55	4	16	98
Tarragona	5.440	1.042	2.616	58	564	597	28	94	9	222	210
<b>Cataluña</b>	<b>38.738</b>	<b>7.778</b>	<b>20.499</b>	<b>303</b>	<b>3.503</b>	<b>3.746</b>	<b>175</b>	<b>707</b>	<b>71</b>	<b>688</b>	<b>1.269</b>
Alicante/Alacant	16.255	2.785	9.474	113	913	1.480	89	447	13	151	789
Castellón/Castelló	4.170	614	2.462	34	308	354	15	87	4	160	133
Valencia/València	19.085	3.001	11.132	166	1.147	1.636	164	509	15	537	779
<b>Comunidad Valenciana</b>	<b>39.510</b>	<b>6.400</b>	<b>23.067</b>	<b>313</b>	<b>2.368</b>	<b>3.470</b>	<b>268</b>	<b>1.043</b>	<b>32</b>	<b>848</b>	<b>1.701</b>
Badajoz	8.152	1.194	4.196	40	786	1.296	13	151	4	45	427
Cáceres	5.017	694	2.970	23	449	574	7	108	4	25	163
<b>Extremadura</b>	<b>13.169</b>	<b>1.889</b>	<b>7.166</b>	<b>63</b>	<b>1.235</b>	<b>1.870</b>	<b>20</b>	<b>259</b>	<b>8</b>	<b>70</b>	<b>590</b>
A Coruña	7.205	935	4.727	32	452	392	208	176	11	16	255
Lugo	2.209	229	1.509	11	162	138	27	48	1	9	75
Ourense	2.467	284	1.605	12	180	155	81	50	0	16	85
Pontevedra	7.505	1.061	4.422	45	612	658	136	186	26	35	324
<b>Galicia</b>	<b>19.386</b>	<b>2.509</b>	<b>12.263</b>	<b>100</b>	<b>1.406</b>	<b>1.343</b>	<b>453</b>	<b>459</b>	<b>38</b>	<b>77</b>	<b>740</b>
Madrid, Comunidad de	25.841	4.860	15.444	151	1.810	1.576	461	673	13	52	802
Murcia, Región de	9.521	1.765	5.042	87	620	909	34	353	22	97	592
Navarra, Comunidad Foral	2.311	395	1.401	17	145	181	24	66	2	10	71
Araba/Álava	1.100	199	617	13	66	98	6	27	0	4	70
Bizkaia	4.756	682	3.131	21	340	259	32	117	4	5	165
Gipuzkoa	1.966	298	1.264	12	122	108	12	75	2	4	69
<b>País Vasco</b>	<b>7.821</b>	<b>1.179</b>	<b>5.012</b>	<b>46</b>	<b>527</b>	<b>464</b>	<b>49</b>	<b>220</b>	<b>7</b>	<b>13</b>	<b>304</b>
Rioja, La	1.259	193	829	5	70	60	10	53	0	5	35
Ceuta	1.350	245	240	4	151	437	1	129	0	3	139
Melilla	875	168	235	4	81	211	1	71	0	0	104
<b>TOTAL</b>	<b>329.951</b>	<b>55.844</b>	<b>180.777</b>	<b>2.307</b>	<b>25.731</b>	<b>34.694</b>	<b>2.612</b>	<b>8.912</b>	<b>370</b>	<b>4.432</b>	<b>14.272</b>

Fuente: SEPE



### BP-3.5c. Beneficiarios de Subsidio por Desempleo por provincias, comunidades autónomas, sexo y tipo de subsidio(mujeres)

nov-2019

Provincias y CC.AA.	TOTAL	Agotamiento Prestación Contributiva	Mayores de 52 años	Periodo cotizado insuficiente para acceder a Prestación Contributiva			Emigrantes retornados	Liberados de prisión	Trabajadores declarados plenamente capaces o inválidos parciales	Fijos discontinuos	Subsidio extraordinario por desempleo (SED)
				Derecho de 3 a 5 meses	Derecho de 6 meses	Derecho de 21 meses					
Almería	7.541	2.582	1.830	114	615	1.674	13	18	0	150	545
Cádiz	17.502	5.206	2.529	289	1.889	5.117	33	68	22	425	1.924
Córdoba	8.600	2.550	2.187	106	709	2.101	4	25	1	90	827
Granada	10.320	3.122	2.357	150	952	2.424	48	37	8	213	1.009
Huelva	6.043	1.668	1.239	168	695	1.509	4	16	16	174	554
Jaén	6.292	1.901	1.355	97	591	1.455	12	17	10	118	736
Málaga	18.148	5.467	5.276	250	1.651	3.644	96	82	8	232	1.442
Sevilla	23.457	6.314	5.496	344	2.132	6.288	67	63	22	272	2.459
<b>Andalucía</b>	<b>97.903</b>	<b>28.810</b>	<b>22.269</b>	<b>1.518</b>	<b>9.234</b>	<b>24.212</b>	<b>277</b>	<b>326</b>	<b>87</b>	<b>1.674</b>	<b>9.496</b>
Huesca	1.271	307	574	37	84	150	6	1	0	69	43
Teruel	817	170	434	12	58	98	2	0	0	14	29
Zaragoza	6.245	1.385	3.769	63	266	455	46	14	3	39	205
<b>Aragón</b>	<b>8.333</b>	<b>1.862</b>	<b>4.777</b>	<b>112</b>	<b>408</b>	<b>703</b>	<b>54</b>	<b>15</b>	<b>3</b>	<b>122</b>	<b>277</b>
Asturias, Principado de	6.965	1.852	3.429	55	534	636	76	21	4	77	281
Balears, Illes	14.845	1.950	2.879	287	2.570	1.376	36	39	4	5.553	151
Las Palmas	13.536	3.864	5.011	209	994	2.246	162	36	40	36	938
Santa Cruz de Tenerife	12.926	3.871	4.139	138	885	2.121	599	20	15	14	1.124
<b>Canarias</b>	<b>26.462</b>	<b>7.735</b>	<b>9.150</b>	<b>347</b>	<b>1.879</b>	<b>4.367</b>	<b>761</b>	<b>56</b>	<b>55</b>	<b>50</b>	<b>2.062</b>
Cantabria	4.460	1.102	1.678	67	630	706	33	10	2	83	149
Albacete	5.124	1.139	1.568	80	328	1.510	9	8	2	57	423
Ciudad Real	7.196	1.525	1.417	130	599	2.781	12	8	6	27	691
Cuenca	1.743	455	533	33	130	474	5	1	0	16	96
Guadalajara	2.131	566	873	33	102	424	15	5	2	3	108
Toledo	9.179	2.080	2.590	157	492	2.968	26	14	5	55	792
<b>Castilla-La Mancha</b>	<b>25.373</b>	<b>5.765</b>	<b>6.981</b>	<b>433</b>	<b>1.651</b>	<b>8.157</b>	<b>67</b>	<b>36</b>	<b>15</b>	<b>158</b>	<b>2.110</b>
Ávila	1.428	365	572	12	103	261	7	3	0	8	97
Burgos	2.785	576	1.617	29	160	291	10	4	0	17	81
León	3.116	747	1.552	42	214	368	15	2	3	19	154
Palencia	1.034	258	525	12	65	112	7	4	2	8	41
Salamanca	2.911	736	1.161	27	259	446	24	8	10	19	221
Segovia	855	252	339	15	87	103	6	1	0	15	37
Soria	426	103	220	5	35	50	1	0	1	3	8
Valladolid	2.928	723	1.439	29	190	340	14	9	3	17	164
Zamora	1.316	341	522	21	111	232	7	3	0	3	76
<b>Castilla y León</b>	<b>16.799</b>	<b>4.101</b>	<b>7.947</b>	<b>192</b>	<b>1.224</b>	<b>2.203</b>	<b>91</b>	<b>34</b>	<b>19</b>	<b>109</b>	<b>879</b>
Barcelona	39.387	8.643	23.400	287	2.091	3.137	192	61	71	418	1.087
Girona	7.284	1.338	2.761	183	941	754	11	4	6	1.084	202
Lleida	3.235	894	1.234	137	217	535	10	5	5	71	127
Tarragona	8.508	1.788	3.429	159	824	1.142	33	11	8	822	292
<b>Cataluña</b>	<b>58.414</b>	<b>12.663</b>	<b>30.824</b>	<b>766</b>	<b>4.073</b>	<b>5.568</b>	<b>246</b>	<b>81</b>	<b>90</b>	<b>2.395</b>	<b>1.708</b>
Alicante/Alacant	20.581	5.487	9.329	284	1.068	2.564	103	55	16	263	1.412
Castellón/Castelló	5.844	1.306	2.809	100	424	753	16	12	2	168	254
Valencia/València	23.681	5.680	11.612	333	1.251	2.979	218	82	23	216	1.287
<b>Comunidad Valenciana</b>	<b>50.106</b>	<b>12.473</b>	<b>23.750</b>	<b>717</b>	<b>2.743</b>	<b>6.296</b>	<b>337</b>	<b>149</b>	<b>41</b>	<b>647</b>	<b>2.953</b>
Badajoz	12.102	3.486	1.957	91	1.243	4.051	15	17	12	82	1.148
Cáceres	6.169	1.832	1.686	49	641	1.574	10	7	0	28	342
<b>Extremadura</b>	<b>18.271</b>	<b>5.318</b>	<b>3.643</b>	<b>140</b>	<b>1.884</b>	<b>5.625</b>	<b>25</b>	<b>24</b>	<b>12</b>	<b>110</b>	<b>1.490</b>
A Coruña	8.085	2.005	4.024	73	458	822	281	12	11	37	362
Lugo	2.178	673	880	33	167	264	25	5	2	22	107
Ourense	2.595	644	1.266	19	152	295	91	7	1	6	114
Pontevedra	9.206	2.318	4.067	98	592	1.206	180	20	28	160	537
<b>Galicia</b>	<b>22.064</b>	<b>5.640</b>	<b>10.237</b>	<b>223</b>	<b>1.369</b>	<b>2.587</b>	<b>577</b>	<b>44</b>	<b>42</b>	<b>225</b>	<b>1.120</b>
Madrid, Comunidad de	36.000	9.699	19.051	344	1.751	2.788	621	104	33	128	1.481
Murcia, Región de	13.186	4.310	4.042	216	828	2.134	38	31	23	441	1.123
Navarra, Comunidad Foral	3.569	715	2.230	19	157	278	20	8	3	34	105
Araba/Álava	1.522	269	1.016	7	65	105	3	5	0	6	46
Bizkaia	5.457	1.008	3.470	42	359	372	30	16	8	7	145
Gipuzkoa	2.916	493	2.004	22	131	175	18	9	2	8	54
<b>País Vasco</b>	<b>9.895</b>	<b>1.770</b>	<b>6.490</b>	<b>71</b>	<b>555</b>	<b>652</b>	<b>51</b>	<b>30</b>	<b>10</b>	<b>21</b>	<b>245</b>
Rioja, La	2.030	448	1.275	17	77	139	6	8	1	11	48
Ceuta	1.523	179	106	2	298	848	0	13	1	2	74
Melilla	986	179	57	4	177	443	0	4	0	3	119
<b>TOTAL</b>	<b>417.184</b>	<b>106.571</b>	<b>160.815</b>	<b>5.530</b>	<b>32.042</b>	<b>69.718</b>	<b>3.316</b>	<b>1.033</b>	<b>445</b>	<b>11.843</b>	<b>25.871</b>

Fuente: SEPE

### BP-3.5c. Beneficiarios de Subsidio por Desempleo por provincias, comunidades autónomas, sexo y tipo de subsidio(mujeres)

Media a: nov-2019

Provincias y CC.AA.	TOTAL	Agotamiento Prestación Contributiva	Mayores de 52 años	Periodo cotizado insuficiente para acceder a Prestación Contributiva			Emigrantes retornados	Liberados de prisión	Trabajadores declarados plenamente capaces o inválidos parciales	Fijos discontinuos	Subsidio extraordinario por desempleo (SED)
				Derecho de 3 a 5 meses	Derecho de 6 meses	Derecho de 21 meses					
Almería	8.403	2.748	1.595	106	611	1.799	14	15	0	161	832
Cádiz	16.140	4.816	2.122	201	1.268	4.856	36	64	16	221	2.540
Córdoba	8.225	2.539	1.842	110	537	2.053	11	23	1	54	1.054
Granada	9.700	3.041	2.002	132	655	2.356	43	33	9	152	1.277
Huelva	5.138	1.460	993	96	431	1.347	6	12	13	90	689
Jaén	5.863	1.859	1.108	100	403	1.375	12	18	15	79	893
Málaga	17.303	5.432	4.582	188	1.255	3.568	102	96	6	152	1.924
Sevilla	22.802	6.472	4.627	289	1.616	6.265	69	66	25	168	3.207
<b>Andalucía</b>	<b>93.052</b>	<b>28.366</b>	<b>18.871</b>	<b>1.222</b>	<b>6.777</b>	<b>23.618</b>	<b>292</b>	<b>326</b>	<b>84</b>	<b>1.077</b>	<b>12.417</b>
Huesca	1.116	292	502	19	63	133	3	1	0	44	58
Teruel	767	171	399	8	38	89	2	2	0	10	49
Zaragoza	5.809	1.379	3.310	45	255	460	40	21	6	44	248
<b>Aragón</b>	<b>7.692</b>	<b>1.842</b>	<b>4.211</b>	<b>72</b>	<b>357</b>	<b>682</b>	<b>45</b>	<b>24</b>	<b>6</b>	<b>98</b>	<b>355</b>
Asturias, Principado de	6.447	1.848	3.015	35	450	603	78	18	4	44	353
Baleares, Illes	9.949	1.807	2.545	127	1.437	1.029	33	34	7	2.763	167
Las Palmas	13.324	3.903	4.342	171	992	2.256	166	39	37	224	1.193
Santa Cruz de Tenerife	12.827	3.943	3.633	145	873	2.202	639	18	19	40	1.314
<b>Canarias</b>	<b>26.151</b>	<b>7.846</b>	<b>7.975</b>	<b>317</b>	<b>1.865</b>	<b>4.459</b>	<b>805</b>	<b>58</b>	<b>56</b>	<b>264</b>	<b>2.508</b>
Cantabria	3.958	1.066	1.465	40	468	635	35	11	3	53	183
Albacete	5.037	1.111	1.336	45	371	1.565	9	6	2	36	556
Ciudad Real	7.252	1.512	1.165	69	722	2.847	16	8	5	20	887
Cuenca	1.674	461	460	23	127	455	4	2	0	12	131
Guadalajara	2.183	609	750	27	166	471	14	5	2	4	136
Toledo	9.238	2.040	2.191	104	762	3.167	27	13	5	33	896
<b>Castilla-La Mancha</b>	<b>25.384</b>	<b>5.733</b>	<b>5.903</b>	<b>269</b>	<b>2.148</b>	<b>8.505</b>	<b>70</b>	<b>34</b>	<b>14</b>	<b>105</b>	<b>2.605</b>
Ávila	1.359	382	486	9	88	261	7	1	0	4	121
Burgos	2.550	562	1.434	17	137	271	9	3	0	12	104
León	3.040	817	1.339	25	203	394	17	6	3	15	221
Palencia	996	254	492	7	58	114	4	3	2	4	57
Salamanca	2.820	711	1.030	31	245	463	18	8	12	20	283
Segovia	804	260	291	10	56	119	7	1	0	14	45
Soria	407	103	199	3	30	51	1	0	0	4	15
Valladolid	2.857	767	1.286	29	185	349	17	7	2	11	204
Zamora	1.265	333	472	13	108	214	10	2	0	5	108
<b>Castilla y León</b>	<b>16.098</b>	<b>4.189</b>	<b>7.031</b>	<b>143</b>	<b>1.110</b>	<b>2.236</b>	<b>90</b>	<b>32</b>	<b>19</b>	<b>90</b>	<b>1.158</b>
Barcelona	37.082	8.448	21.399	227	1.908	3.131	209	60	65	210	1.424
Girona	5.861	1.286	2.465	80	584	668	11	6	4	515	240
Lleida	2.909	888	1.127	50	163	459	5	5	4	34	174
Tarragona	7.338	1.756	3.060	90	549	1.025	35	11	9	431	371
<b>Cataluña</b>	<b>53.190</b>	<b>12.378</b>	<b>28.051</b>	<b>448</b>	<b>3.205</b>	<b>5.284</b>	<b>261</b>	<b>81</b>	<b>83</b>	<b>1.191</b>	<b>2.209</b>
Alicante/Alacant	19.699	5.458	8.429	186	877	2.387	99	63	18	312	1.869
Castellón/Castelló	6.108	1.301	2.471	100	433	832	15	15	2	622	316
Valencia/València	24.460	5.992	10.456	321	1.322	3.270	203	82	23	899	1.894
<b>Comunidad Valenciana</b>	<b>50.268</b>	<b>12.752</b>	<b>21.356</b>	<b>608</b>	<b>2.632</b>	<b>6.489</b>	<b>316</b>	<b>160</b>	<b>43</b>	<b>1.833</b>	<b>4.079</b>
Badajoz	11.476	3.386	1.588	62	1.072	3.897	12	19	9	81	1.349
Cáceres	5.848	1.807	1.472	36	532	1.487	10	11	1	43	449
<b>Extremadura</b>	<b>17.324</b>	<b>5.194</b>	<b>3.060</b>	<b>98</b>	<b>1.604</b>	<b>5.384</b>	<b>23</b>	<b>30</b>	<b>10</b>	<b>124</b>	<b>1.798</b>
A Coruña	7.719	2.028	3.544	60	442	789	278	19	13	32	515
Lugo	2.068	654	778	20	137	261	28	3	2	14	170
Ourense	2.602	664	1.159	18	134	318	102	8	0	13	184
Pontevedra	8.815	2.279	3.657	65	571	1.202	179	23	29	92	719
<b>Galicia</b>	<b>21.204</b>	<b>5.624</b>	<b>9.139</b>	<b>163</b>	<b>1.283</b>	<b>2.570</b>	<b>588</b>	<b>53</b>	<b>44</b>	<b>151</b>	<b>1.588</b>
Madrid, Comunidad de	33.358	9.538	16.261	256	1.720	2.810	657	106	25	111	1.874
Murcia, Región de	12.452	4.108	3.434	168	651	2.048	42	33	25	290	1.653
Navarra, Comunidad Foral	3.459	734	2.069	21	151	271	24	7	3	65	114
Araba/Álava	1.455	286	946	9	57	101	4	4	1	3	44
Bizkaia	5.139	1.030	3.196	33	287	355	28	18	8	12	173
Gipuzkoa	2.784	506	1.906	12	108	163	18	11	2	9	49
<b>País Vasco</b>	<b>9.378</b>	<b>1.822</b>	<b>6.048</b>	<b>55</b>	<b>453</b>	<b>619</b>	<b>50</b>	<b>33</b>	<b>10</b>	<b>24</b>	<b>266</b>
Rioja, La	1.925	446	1.147	12	79	140	9	7	1	23	62
Ceuta	1.465	183	89	2	208	749	0	12	1	2	219
Melilla	831	164	45	4	99	328	0	3	0	2	185
<b>TOTAL</b>	<b>393.583</b>	<b>105.641</b>	<b>141.713</b>	<b>4.056</b>	<b>26.696</b>	<b>68.460</b>	<b>3.418</b>	<b>1.061</b>	<b>439</b>	<b>8.308</b>	<b>33.793</b>

Fuente: SEPE



## 4. Renta Agraria

---



## BP-4.1a. Beneficiarios de Renta Agraria por provincias, comunidades autónomas, sexo y edad (ambos sexos)

nov-2019

Provincias y CC.AA.	TOTAL	Tramos de edad									
		16 - 19 años	20 - 24 años	25 - 29 años	30 - 34 años	35 - 39 años	40 - 44 años	45 - 49 años	50 - 54 años	55 - 59 años	60 y más años
Almería	2.407	0	20	70	232	284	390	354	369	367	321
Cádiz	5.590	35	290	616	816	774	681	598	716	689	375
Córdoba	13.376	35	509	1.341	1.629	1.734	1.622	1.683	1.857	1.828	1.138
Granada	10.776	36	369	880	1.223	1.366	1.316	1.330	1.578	1.634	1.044
Huelva	7.584	19	389	925	1.099	1.158	1.098	900	822	776	398
Jaén	13.025	76	724	1.618	1.905	1.596	1.594	1.470	1.666	1.534	842
Málaga	5.534	5	89	334	492	580	668	777	964	993	632
Sevilla	16.685	43	576	1.684	2.310	2.255	1.997	1.924	2.306	2.254	1.336
<b>Andalucía</b>	<b>74.977</b>	<b>249</b>	<b>2.966</b>	<b>7.468</b>	<b>9.706</b>	<b>9.747</b>	<b>9.366</b>	<b>9.036</b>	<b>10.278</b>	<b>10.075</b>	<b>6.086</b>
Huesca											
Teruel											
Zaragoza											
Aragón											
Asturias, Principado de											
Baleares, Illes											
Las Palmas											
Santa Cruz de Tenerife											
Canarias											
Cantabria											
Albacete											
Ciudad Real											
Cuenca											
Guadalajara											
Toledo											
Castilla-La Mancha											
Ávila											
Burgos											
León											
Palencia											
Salamanca											
Segovia											
Soria											
Valladolid											
Zamora											
Castilla y León											
Barcelona											
Girona											
Lleida											
Tarragona											
Cataluña											
Alicante/Alacant											
Castellón/Castelló											
Valencia/València											
Comunidad Valenciana											
Badajoz	7.341	35	464	1.026	1.183	900	817	831	869	830	386
Cáceres	3.526	7	149	329	461	395	377	404	496	554	354
<b>Extremadura</b>	<b>10.867</b>	<b>42</b>	<b>613</b>	<b>1.355</b>	<b>1.644</b>	<b>1.295</b>	<b>1.194</b>	<b>1.235</b>	<b>1.365</b>	<b>1.384</b>	<b>740</b>
A Coruña											
Lugo											
Ourense											
Pontevedra											
Galicia											
Madrid, Comunidad de											
Murcia, Región de											
Navarra, Comunidad Foral											
Araba/Álava											
Bizkaia											
Gipuzkoa											
País Vasco											
Rioja, La											
Ceuta											
Melilla											
<b>TOTAL</b>	<b>85.844</b>	<b>291</b>	<b>3.579</b>	<b>8.823</b>	<b>11.350</b>	<b>11.042</b>	<b>10.560</b>	<b>10.271</b>	<b>11.643</b>	<b>11.459</b>	<b>6.826</b>

Fuente: SEPE

## BP-4.1a. Beneficiarios de Renta Agraria por provincias, comunidades autónomas, sexo y edad (ambos sexos)

Media a: nov-2019

Provincias y CC.AA.	TOTAL	Tramos de edad									
		16 - 19 años	20 - 24 años	25 - 29 años	30 - 34 años	35 - 39 años	40 - 44 años	45 - 49 años	50 - 54 años	55 - 59 años	60 y más años
Almería	2.304	1	20	83	211	275	359	330	345	378	301
Cádiz	5.453	35	270	637	814	735	659	606	693	642	361
Córdoba	12.863	44	519	1.342	1.578	1.649	1.589	1.534	1.790	1.766	1.052
Granada	10.160	36	365	869	1.148	1.251	1.229	1.244	1.514	1.547	956
Huelva	6.635	19	333	855	971	963	900	745	749	724	377
Jaén	12.467	83	692	1.604	1.811	1.522	1.538	1.365	1.628	1.440	783
Málaga	5.564	8	109	342	504	606	706	785	951	963	591
Sevilla	17.186	59	668	1.847	2.409	2.347	2.117	1.959	2.343	2.177	1.258
<b>Andalucía</b>	<b>72.633</b>	<b>285</b>	<b>2.977</b>	<b>7.580</b>	<b>9.446</b>	<b>9.350</b>	<b>9.099</b>	<b>8.566</b>	<b>10.013</b>	<b>9.637</b>	<b>5.680</b>
Huesca											
Teruel											
Zaragoza											
Aragón											
Asturias, Principado de											
Balears, Illes											
Las Palmas											
Santa Cruz de Tenerife											
Canarias											
Cantabria											
Albacete											
Ciudad Real											
Cuenca											
Guadalajara											
Toledo											
Castilla-La Mancha											
Ávila											
Burgos											
León											
Palencia											
Salamanca											
Segovia											
Soria											
Valladolid											
Zamora											
Castilla y León											
Barcelona											
Girona											
Lleida											
Tarragona											
Cataluña											
Alicante/Alacant											
Castellón/Castelló											
Valencia/València											
Comunidad Valenciana											
Badajoz	7.188	36	475	1.048	1.113	848	819	806	866	820	358
Cáceres	3.556	10	157	383	462	389	382	381	524	546	322
<b>Extremadura</b>	<b>10.743</b>	<b>45</b>	<b>632</b>	<b>1.431</b>	<b>1.575</b>	<b>1.237</b>	<b>1.200</b>	<b>1.187</b>	<b>1.390</b>	<b>1.366</b>	<b>679</b>
A Coruña											
Lugo											
Ourense											
Pontevedra											
Galicia											
Madrid, Comunidad de											
Murcia, Región de											
Navarra, Comunidad Foral											
Araba/Álava											
Bizkaia											
Gipuzkoa											
País Vasco											
Rioja, La											
Ceuta											
Melilla											
<b>TOTAL</b>	<b>83.376</b>	<b>330</b>	<b>3.609</b>	<b>9.010</b>	<b>11.022</b>	<b>10.587</b>	<b>10.299</b>	<b>9.754</b>	<b>11.402</b>	<b>11.003</b>	<b>6.359</b>

## BP-4.1b. Beneficiarios de Renta Agraria por provincias, comunidades autónomas, sexo y edad (hombres)

nov-2019

Provincias y CC.AA.	TOTAL	Tramos de edad									
		16 - 19 años	20 - 24 años	25 - 29 años	30 - 34 años	35 - 39 años	40 - 44 años	45 - 49 años	50 - 54 años	55 - 59 años	60 y más años
Almería	1.341	0	12	38	122	168	245	197	211	197	151
Cádiz	2.407	22	176	336	388	295	252	232	261	296	149
Córdoba	5.999	33	389	869	888	731	659	621	734	712	363
Granada	4.507	26	250	519	629	565	538	504	574	580	322
Huelva	2.183	12	166	332	331	264	283	225	234	236	100
Jaén	6.230	59	519	1.041	995	674	635	600	683	661	363
Málaga	2.018	5	69	223	256	234	202	251	304	303	171
Sevilla	6.711	32	409	1.031	1.045	824	707	633	789	822	419
<b>Andalucía</b>	<b>31.396</b>	<b>189</b>	<b>1.990</b>	<b>4.389</b>	<b>4.654</b>	<b>3.755</b>	<b>3.521</b>	<b>3.263</b>	<b>3.790</b>	<b>3.807</b>	<b>2.038</b>
Huesca											
Teruel											
Zaragoza											
Aragón											
Asturias, Principado de											
Baleares, Illes											
Las Palmas											
Santa Cruz de Tenerife											
Canarias											
Cantabria											
Albacete											
Ciudad Real											
Cuenca											
Guadalajara											
Toledo											
Castilla-La Mancha											
Ávila											
Burgos											
León											
Palencia											
Salamanca											
Segovia											
Soria											
Valladolid											
Zamora											
Castilla y León											
Barcelona											
Girona											
Lleida											
Tarragona											
Cataluña											
Alicante/Alacant											
Castellón/Castelló											
Valencia/València											
Comunidad Valenciana											
Badajoz	3.539	33	329	584	566	383	296	362	395	388	203
Cáceres	1.760	6	119	208	231	211	172	193	226	246	148
<b>Extremadura</b>	<b>5.299</b>	<b>39</b>	<b>448</b>	<b>792</b>	<b>797</b>	<b>594</b>	<b>468</b>	<b>555</b>	<b>621</b>	<b>634</b>	<b>351</b>
A Coruña											
Lugo											
Ourense											
Pontevedra											
Galicia											
Madrid, Comunidad de											
Murcia, Región de											
Navarra, Comunidad Foral											
Araba/Álava											
Bizkaia											
Gipuzkoa											
País Vasco											
Rioja, La											
Ceuta											
Melilla											
<b>TOTAL</b>	<b>36.695</b>	<b>228</b>	<b>2.438</b>	<b>5.181</b>	<b>5.451</b>	<b>4.349</b>	<b>3.989</b>	<b>3.818</b>	<b>4.411</b>	<b>4.441</b>	<b>2.389</b>

Fuente: SEPE

## BP-4.1b. Beneficiarios de Renta Agraria por provincias, comunidades autónomas, sexo y edad (hombres)

Media a: nov-2019

Provincias y CC.AA.	TOTAL	Tramos de edad									
		16 - 19 años	20 - 24 años	25 - 29 años	30 - 34 años	35 - 39 años	40 - 44 años	45 - 49 años	50 - 54 años	55 - 59 años	60 y más años
Almería	1.296	1	11	46	114	163	231	184	196	201	148
Cádiz	2.369	24	165	360	367	293	243	232	274	262	149
Córdoba	5.739	39	401	855	843	683	608	559	726	680	345
Granada	4.312	28	259	524	584	528	503	471	560	548	305
Huelva	2.088	10	156	327	316	252	271	218	222	214	103
Jaén	5.928	62	493	1.014	912	658	587	556	669	636	341
Málaga	2.026	8	87	222	248	238	208	249	303	293	170
Sevilla	6.926	47	462	1.091	1.084	841	706	657	821	808	409
<b>Andalucía</b>	<b>30.683</b>	<b>219</b>	<b>2.035</b>	<b>4.439</b>	<b>4.469</b>	<b>3.656</b>	<b>3.357</b>	<b>3.126</b>	<b>3.771</b>	<b>3.643</b>	<b>1.970</b>
Huesca											
Teruel											
Zaragoza											
Aragón											
Asturias, Principado de											
Baleares, Illes											
Las Palmas											
Santa Cruz de Tenerife											
Canarias											
Cantabria											
Albacete											
Ciudad Real											
Cuenca											
Guadalajara											
Toledo											
Castilla-La Mancha											
Ávila											
Burgos											
León											
Palencia											
Salamanca											
Segovia											
Soria											
Valladolid											
Zamora											
Castilla y León											
Barcelona											
Girona											
Lleida											
Tarragona											
Cataluña											
Alicante/Alacant											
Castellón/Castelló											
Valencia/València											
Comunidad Valenciana											
Badajoz	3.567	31	347	616	557	361	317	365	394	383	197
Cáceres	1.804	10	121	255	246	215	172	168	245	239	133
<b>Extremadura</b>	<b>5.372</b>	<b>40</b>	<b>468</b>	<b>871</b>	<b>803</b>	<b>576</b>	<b>489</b>	<b>533</b>	<b>638</b>	<b>623</b>	<b>330</b>
A Coruña											
Lugo											
Ourense											
Pontevedra											
Galicia											
Madrid, Comunidad de											
Murcia, Región de											
Navarra, Comunidad Foral											
Araba/Álava											
Bizkaia											
Gipuzkoa											
País Vasco											
Rioja, La											
Ceuta											
Melilla											
<b>TOTAL</b>	<b>36.055</b>	<b>259</b>	<b>2.504</b>	<b>5.310</b>	<b>5.272</b>	<b>4.232</b>	<b>3.846</b>	<b>3.659</b>	<b>4.409</b>	<b>4.266</b>	<b>2.299</b>

Fuente: SEPE



## BP-4.1c. Beneficiarios de Renta Agraria por provincias, comunidades autónomas, sexo y edad (mujeres)

nov-2019

Provincias y CC.AA.	TOTAL	Tramos de edad									
		16 - 19 años	20 - 24 años	25 - 29 años	30 - 34 años	35 - 39 años	40 - 44 años	45 - 49 años	50 - 54 años	55 - 59 años	60 y más años
Almería	1.066	0	8	32	110	116	145	157	158	170	170
Cádiz	3.183	13	114	280	428	479	429	366	455	393	226
Córdoba	7.377	2	120	472	741	1.003	963	1.062	1.123	1.116	775
Granada	6.269	10	119	361	594	801	778	826	1.004	1.054	722
Huelva	5.401	7	223	593	768	894	815	675	588	540	298
Jaén	6.795	17	205	577	910	922	959	870	983	873	479
Málaga	3.516	0	20	111	236	346	466	526	660	690	461
Sevilla	9.974	11	167	653	1.265	1.431	1.290	1.291	1.517	1.432	917
<b>Andalucía</b>	<b>43.581</b>	<b>60</b>	<b>976</b>	<b>3.079</b>	<b>5.052</b>	<b>5.992</b>	<b>5.845</b>	<b>5.773</b>	<b>6.488</b>	<b>6.268</b>	<b>4.048</b>
Huesca											
Teruel											
Zaragoza											
Aragón											
Asturias, Principado de											
Baleares, Illes											
Las Palmas											
Santa Cruz de Tenerife											
Canarias											
Cantabria											
Albacete											
Ciudad Real											
Cuenca											
Guadalajara											
Toledo											
Castilla-La Mancha											
Ávila											
Burgos											
León											
Palencia											
Salamanca											
Segovia											
Soria											
Valladolid											
Zamora											
Castilla y León											
Barcelona											
Girona											
Lleida											
Tarragona											
Cataluña											
Alicante/Alacant											
Castellón/Castelló											
Valencia/València											
Comunidad Valenciana											
Badajoz	3.802	2	135	442	617	517	521	469	474	442	183
Cáceres	1.766	1	30	121	230	184	205	211	270	308	206
<b>Extremadura</b>	<b>5.568</b>	<b>3</b>	<b>165</b>	<b>563</b>	<b>847</b>	<b>701</b>	<b>726</b>	<b>680</b>	<b>744</b>	<b>750</b>	<b>389</b>
A Coruña											
Lugo											
Ourense											
Pontevedra											
Galicia											
Madrid, Comunidad de											
Murcia, Región de											
Navarra, Comunidad Foral											
Araba/Álava											
Bizkaia											
Gipuzkoa											
País Vasco											
Rioja, La											
Ceuta											
Melilla											
<b>TOTAL</b>	<b>49.149</b>	<b>63</b>	<b>1.141</b>	<b>3.642</b>	<b>5.899</b>	<b>6.693</b>	<b>6.571</b>	<b>6.453</b>	<b>7.232</b>	<b>7.018</b>	<b>4.437</b>

Fuente: SEPE

## BP-4.1c. Beneficiarios de Renta Agraria por provincias, comunidades autónomas, sexo y edad (mujeres)

Media a: nov-2019

Provincias y CC.AA.	TOTAL	Tramos de edad									
		16 - 19 años	20 - 24 años	25 - 29 años	30 - 34 años	35 - 39 años	40 - 44 años	45 - 49 años	50 - 54 años	55 - 59 años	60 y más años
Almería	1.007	0	9	38	96	112	129	146	149	177	153
Cádiz	3.084	11	105	277	448	443	416	374	419	380	212
Córdoba	7.124	5	118	487	735	966	981	974	1.064	1.086	707
Granada	5.848	8	106	345	564	723	726	773	953	1.000	650
Huelva	4.547	9	177	527	655	711	629	527	527	510	275
Jaén	6.539	21	199	591	899	864	952	808	959	804	442
Málaga	3.538	0	22	120	256	368	498	536	648	669	421
Sevilla	10.261	12	206	756	1.325	1.507	1.411	1.302	1.522	1.369	850
<b>Andalucía</b>	<b>41.949</b>	<b>66</b>	<b>942</b>	<b>3.141</b>	<b>4.978</b>	<b>5.694</b>	<b>5.742</b>	<b>5.440</b>	<b>6.242</b>	<b>5.994</b>	<b>3.710</b>
Huesca											
Teruel											
Zaragoza											
Aragón											
Asturias, Principado de											
Balears, Illes											
Las Palmas											
Santa Cruz de Tenerife											
Canarias											
Cantabria											
Albacete											
Ciudad Real											
Cuenca											
Guadalajara											
Toledo											
Castilla-La Mancha											
Ávila											
Burgos											
León											
Palencia											
Salamanca											
Segovia											
Soria											
Valladolid											
Zamora											
Castilla y León											
Barcelona											
Girona											
Lleida											
Tarragona											
Cataluña											
Alicante/Alacant											
Castellón/Castelló											
Valencia/València											
Comunidad Valenciana											
Badajoz	3.620	5	129	432	556	486	502	441	472	436	161
Cáceres	1.751	0	35	127	216	174	209	214	279	307	189
<b>Extremadura</b>	<b>5.372</b>	<b>5</b>	<b>164</b>	<b>560</b>	<b>773</b>	<b>660</b>	<b>711</b>	<b>655</b>	<b>751</b>	<b>743</b>	<b>350</b>
A Coruña											
Lugo											
Ourense											
Pontevedra											
Galicia											
Madrid, Comunidad de											
Murcia, Región de											
Navarra, Comunidad Foral											
Araba/Álava											
Bizkaia											
Gipuzkoa											
País Vasco											
Rioja, La											
Ceuta											
Melilla											
<b>TOTAL</b>	<b>47.321</b>	<b>71</b>	<b>1.106</b>	<b>3.701</b>	<b>5.750</b>	<b>6.355</b>	<b>6.453</b>	<b>6.095</b>	<b>6.993</b>	<b>6.737</b>	<b>4.060</b>

Fuente: SEPE



## 5. Subsidio Agrario

---



## BP-5.1a. Beneficiarios de Subsidio Agrario por provincias, comunidades autónomas, sexo y edad (ambos sexos)

nov-2019

Provincias y CC.AA.	TOTAL	Tramos de edad									
		16 - 19 años	20 - 24 años	25 - 29 años	30 - 34 años	35 - 39 años	40 - 44 años	45 - 49 años	50 - 54 años	55 - 59 años	60 y más años
Almería	2.393	0	0	0	0	38	136	238	470	710	801
Cádiz	7.542	0	0	0	14	390	756	1.057	1.688	1.932	1.705
Córdoba	17.278	0	0	0	3	481	1.243	2.356	3.893	4.942	4.360
Granada	10.249	0	0	0	1	255	609	1.137	2.196	3.163	2.888
Huelva	7.681	0	0	0	12	495	886	1.208	1.733	1.839	1.508
Jaén	13.985	0	0	0	24	597	1.255	1.927	3.035	4.047	3.100
Málaga	7.131	0	0	0	4	127	388	838	1.670	2.180	1.924
Sevilla	24.045	0	0	0	23	1.098	2.257	3.245	5.570	6.559	5.293
<b>Andalucía</b>	<b>90.304</b>	<b>0</b>	<b>0</b>	<b>0</b>	<b>81</b>	<b>3.481</b>	<b>7.530</b>	<b>12.006</b>	<b>20.255</b>	<b>25.372</b>	<b>21.579</b>
Huesca											
Teruel											
Zaragoza											
<b>Aragón</b>											
<b>Asturias, Principado de</b>											
<b>Balears, Illes</b>											
Las Palmas											
Santa Cruz de Tenerife											
<b>Canarias</b>											
<b>Cantabria</b>											
Albacete											
Ciudad Real											
Cuenca											
Guadalajara											
Toledo											
<b>Castilla-La Mancha</b>											
Ávila											
Burgos											
León											
Palencia											
Salamanca											
Segovia											
Soria											
Valladolid											
Zamora											
<b>Castilla y León</b>											
Barcelona											
Girona											
Lleida											
Tarragona											
<b>Cataluña</b>											
Alicante/Alacant											
Castellón/Castelló											
Valencia/València											
<b>Comunidad Valenciana</b>											
Badajoz	8.767	0	0	0	16	339	751	1.256	2.041	2.465	1.899
Cáceres	4.796	0	0	0	4	133	298	559	963	1.505	1.334
<b>Extremadura</b>	<b>13.563</b>	<b>0</b>	<b>0</b>	<b>0</b>	<b>20</b>	<b>472</b>	<b>1.049</b>	<b>1.815</b>	<b>3.004</b>	<b>3.970</b>	<b>3.233</b>
A Coruña											
Lugo											
Ourense											
Pontevedra											
<b>Galicia</b>											
<b>Madrid, Comunidad de</b>											
<b>Murcia, Región de</b>											
<b>Navarra, Comunidad Foral</b>											
Araba/Álava											
Bizkaia											
Gipuzkoa											
<b>País Vasco</b>											
<b>Rioja, La</b>											
<b>Ceuta</b>											
<b>Melilla</b>											
<b>TOTAL</b>	<b>103.867</b>	<b>0</b>	<b>0</b>	<b>0</b>	<b>101</b>	<b>3.953</b>	<b>8.579</b>	<b>13.821</b>	<b>23.259</b>	<b>29.342</b>	<b>24.812</b>

Fuente: SEPE

## BP-5.1a. Beneficiarios de Subsidio Agrario por provincias, comunidades autónomas, sexo y edad (ambos sexos)

Media a: nov-2019

Provincias y CC.AA.	TOTAL	Tramos de edad									
		16 - 19 años	20 - 24 años	25 - 29 años	30 - 34 años	35 - 39 años	40 - 44 años	45 - 49 años	50 - 54 años	55 - 59 años	60 y más años
Almería	2.383	0	0	0	1	49	137	219	471	715	791
Cádiz	7.451	0	0	0	23	392	770	1.012	1.668	1.921	1.666
Córdoba	16.943	0	0	0	15	478	1.216	2.205	3.882	4.867	4.281
Granada	10.113	0	0	0	6	259	578	1.041	2.218	3.151	2.860
Huelva	7.310	0	0	0	24	486	801	1.081	1.637	1.799	1.483
Jaén	13.535	0	0	0	44	573	1.166	1.772	3.034	3.982	2.965
Málaga	7.220	0	0	0	7	154	434	853	1.697	2.180	1.894
Sevilla	24.483	0	0	0	63	1.255	2.364	3.397	5.642	6.532	5.230
<b>Andalucía</b>	<b>89.438</b>	<b>0</b>	<b>0</b>	<b>0</b>	<b>181</b>	<b>3.646</b>	<b>7.466</b>	<b>11.580</b>	<b>20.249</b>	<b>25.146</b>	<b>21.169</b>
Huesca											
Teruel											
Zaragoza											
Aragón											
Asturias, Principado de											
Baleares, Illes											
Las Palmas											
Santa Cruz de Tenerife											
Canarias											
Cantabria											
Albacete											
Ciudad Real											
Cuenca											
Guadalajara											
Toledo											
Castilla-La Mancha											
Ávila											
Burgos											
León											
Palencia											
Salamanca											
Segovia											
Soria											
Valladolid											
Zamora											
Castilla y León											
Barcelona											
Girona											
Lleida											
Tarragona											
Cataluña											
Alicante/Alacant											
Castellón/Castelló											
Valencia/València											
Comunidad Valenciana											
Badajoz	8.778	0	0	0	24	380	762	1.278	2.033	2.431	1.871
Cáceres	4.841	0	0	0	10	145	302	565	986	1.507	1.325
<b>Extremadura</b>	<b>13.619</b>	<b>0</b>	<b>0</b>	<b>0</b>	<b>34</b>	<b>525</b>	<b>1.064</b>	<b>1.843</b>	<b>3.019</b>	<b>3.938</b>	<b>3.196</b>
A Coruña											
Lugo											
Ourense											
Pontevedra											
Galicia											
Madrid, Comunidad de											
Murcia, Región de											
Navarra, Comunidad Foral											
Araba/Álava											
Bizkaia											
Gipuzkoa											
País Vasco											
Rioja, La											
Ceuta											
Melilla											
<b>TOTAL</b>	<b>103.056</b>	<b>0</b>	<b>0</b>	<b>0</b>	<b>215</b>	<b>4.171</b>	<b>8.530</b>	<b>13.423</b>	<b>23.268</b>	<b>29.084</b>	<b>24.365</b>

Fuente: SEPE

**BP-5.1b. Beneficiarios de Subsidio Agrario por provincias, comunidades autónomas, sexo y edad (hombres)**

nov-2019

Provincias y CC.AA.	TOTAL	Tramos de edad									
		16 - 19 años	20 - 24 años	25 - 29 años	30 - 34 años	35 - 39 años	40 - 44 años	45 - 49 años	50 - 54 años	55 - 59 años	60 y más años
Almería	1.106	0	0	0	0	13	75	126	244	328	320
Cádiz	2.328	0	0	0	4	110	167	301	501	627	618
Córdoba	4.810	0	0	0	3	147	346	674	1.038	1.359	1.243
Granada	3.214	0	0	0	0	69	182	330	662	1.003	968
Huelva	1.980	0	0	0	5	98	181	296	453	518	429
Jaén	4.783	0	0	0	10	232	452	662	1.014	1.357	1.056
Málaga	2.074	0	0	0	0	44	101	218	469	616	626
Sevilla	6.833	0	0	0	9	354	642	913	1.520	1.869	1.526
<b>Andalucía</b>	<b>27.128</b>	<b>0</b>	<b>0</b>	<b>0</b>	<b>31</b>	<b>1.067</b>	<b>2.146</b>	<b>3.520</b>	<b>5.901</b>	<b>7.677</b>	<b>6.786</b>
Huesca											
Teruel											
Zaragoza											
Aragón											
Asturias, Principado de											
Baleares, Illes											
Las Palmas											
Santa Cruz de Tenerife											
Canarias											
Cantabria											
Albacete											
Ciudad Real											
Cuenca											
Guadalajara											
Toledo											
Castilla-La Mancha											
Ávila											
Burgos											
León											
Palencia											
Salamanca											
Segovia											
Soria											
Valladolid											
Zamora											
Castilla y León											
Barcelona											
Girona											
Lleida											
Tarragona											
Cataluña											
Alicante/Alacant											
Castellón/Castelló											
Valencia/València											
Comunidad Valenciana											
Badajoz	4.528	0	0	0	13	174	340	608	1.020	1.297	1.076
Cáceres	2.191	0	0	0	1	59	122	273	426	673	637
<b>Extremadura</b>	<b>6.719</b>	<b>0</b>	<b>0</b>	<b>0</b>	<b>14</b>	<b>233</b>	<b>462</b>	<b>881</b>	<b>1.446</b>	<b>1.970</b>	<b>1.713</b>
A Coruña											
Lugo											
Ourense											
Pontevedra											
Galicia											
Madrid, Comunidad de											
Murcia, Región de											
Navarra, Comunidad Foral											
Araba/Álava											
Bizkaia											
Gipuzkoa											
País Vasco											
Rioja, La											
Ceuta											
Melilla											
<b>TOTAL</b>	<b>33.847</b>	<b>0</b>	<b>0</b>	<b>0</b>	<b>45</b>	<b>1.300</b>	<b>2.608</b>	<b>4.401</b>	<b>7.347</b>	<b>9.647</b>	<b>8.499</b>

Fuente: SEPE

**BP-5.1b. Beneficiarios de Subsidio Agrario por provincias, comunidades autónomas, sexo y edad (hombres)**

Media a: nov-2019

Provincias y CC.AA.	TOTAL	Tramos de edad									
		16 - 19 años	20 - 24 años	25 - 29 años	30 - 34 años	35 - 39 años	40 - 44 años	45 - 49 años	50 - 54 años	55 - 59 años	60 y más años
Almería	1.081	0	0	0	1	18	74	115	233	320	320
Cádiz	2.316	0	0	0	9	106	182	289	496	634	601
Córdoba	4.724	0	0	0	6	146	338	626	1.046	1.350	1.212
Granada	3.201	0	0	0	2	73	167	307	677	1.010	966
Huelva	1.992	0	0	0	13	103	187	294	444	522	428
Jaén	4.588	0	0	0	20	213	410	600	1.009	1.330	1.006
Málaga	2.073	0	0	0	2	47	108	208	467	614	628
Sevilla	6.891	0	0	0	26	397	616	912	1.532	1.897	1.511
<b>Andalucía</b>	<b>26.867</b>	<b>0</b>	<b>0</b>	<b>0</b>	<b>77</b>	<b>1.102</b>	<b>2.082</b>	<b>3.351</b>	<b>5.905</b>	<b>7.677</b>	<b>6.673</b>
Huesca											
Teruel											
Zaragoza											
Aragón											
Asturias, Principado de											
Baleares, Illes											
Las Palmas											
Santa Cruz de Tenerife											
Canarias											
Cantabria											
Albacete											
Ciudad Real											
Cuenca											
Guadalajara											
Toledo											
Castilla-La Mancha											
Ávila											
Burgos											
León											
Palencia											
Salamanca											
Segovia											
Soria											
Valladolid											
Zamora											
Castilla y León											
Barcelona											
Girona											
Lleida											
Tarragona											
Cataluña											
Alicante/Alacant											
Castellón/Castelló											
Valencia/València											
Comunidad Valenciana											
Badajoz	4.565	0	0	0	21	186	355	626	1.022	1.281	1.074
Cáceres	2.191	0	0	0	7	62	119	252	443	676	632
<b>Extremadura</b>	<b>6.756</b>	<b>0</b>	<b>0</b>	<b>0</b>	<b>28</b>	<b>248</b>	<b>474</b>	<b>878</b>	<b>1.465</b>	<b>1.957</b>	<b>1.706</b>
A Coruña											
Lugo											
Ourense											
Pontevedra											
Galicia											
Madrid, Comunidad de											
Murcia, Región de											
Navarra, Comunidad Foral											
Araba/Álava											
Bizkaia											
Gipuzkoa											
País Vasco											
Rioja, La											
Ceuta											
Melilla											
<b>TOTAL</b>	<b>33.623</b>	<b>0</b>	<b>0</b>	<b>0</b>	<b>105</b>	<b>1.351</b>	<b>2.555</b>	<b>4.229</b>	<b>7.369</b>	<b>9.634</b>	<b>8.379</b>

Fuente: SEPE



## BP-5.1c. Beneficiarios de Subsidio Agrario por provincias, comunidades autónomas, sexo y edad (mujeres)

nov-2019

Provincias y CC.AA.	TOTAL	Tramos de edad									
		16 - 19 años	20 - 24 años	25 - 29 años	30 - 34 años	35 - 39 años	40 - 44 años	45 - 49 años	50 - 54 años	55 - 59 años	60 y más años
Almería	1.287	0	0	0	0	25	61	112	226	382	481
Cádiz	5.214	0	0	0	10	280	589	756	1.187	1.305	1.087
Córdoba	12.468	0	0	0	0	334	897	1.682	2.855	3.583	3.117
Granada	7.035	0	0	0	1	186	427	807	1.534	2.160	1.920
Huelva	5.701	0	0	0	7	397	705	912	1.280	1.321	1.079
Jaén	9.202	0	0	0	14	365	803	1.265	2.021	2.690	2.044
Málaga	5.057	0	0	0	4	83	287	620	1.201	1.564	1.298
Sevilla	17.212	0	0	0	14	744	1.615	2.332	4.050	4.690	3.767
<b>Andalucía</b>	<b>63.176</b>	<b>0</b>	<b>0</b>	<b>0</b>	<b>50</b>	<b>2.414</b>	<b>5.384</b>	<b>8.486</b>	<b>14.354</b>	<b>17.695</b>	<b>14.793</b>
Huesca											
Teruel											
Zaragoza											
Aragón											
Asturias, Principado de											
Baleares, Illes											
Las Palmas											
Santa Cruz de Tenerife											
Canarias											
Cantabria											
Albacete											
Ciudad Real											
Cuenca											
Guadalajara											
Toledo											
Castilla-La Mancha											
Ávila											
Burgos											
León											
Palencia											
Salamanca											
Segovia											
Soria											
Valladolid											
Zamora											
Castilla y León											
Barcelona											
Girona											
Lleida											
Tarragona											
Cataluña											
Alicante/Alacant											
Castellón/Castelló											
Valencia/València											
Comunidad Valenciana											
Badajoz	4.239	0	0	0	3	165	411	648	1.021	1.168	823
Cáceres	2.605	0	0	0	3	74	176	286	537	832	697
<b>Extremadura</b>	<b>6.844</b>	<b>0</b>	<b>0</b>	<b>0</b>	<b>6</b>	<b>239</b>	<b>587</b>	<b>934</b>	<b>1.558</b>	<b>2.000</b>	<b>1.520</b>
A Coruña											
Lugo											
Ourense											
Pontevedra											
Galicia											
Madrid, Comunidad de											
Murcia, Región de											
Navarra, Comunidad Foral											
Araba/Álava											
Bizkaia											
Gipuzkoa											
País Vasco											
Rioja, La											
Ceuta											
Melilla											
<b>TOTAL</b>	<b>70.020</b>	<b>0</b>	<b>0</b>	<b>0</b>	<b>56</b>	<b>2.653</b>	<b>5.971</b>	<b>9.420</b>	<b>15.912</b>	<b>19.695</b>	<b>16.313</b>

Fuente: SEPE

## BP-5.1c. Beneficiarios de Subsidio Agrario por provincias, comunidades autónomas, sexo y edad (mujeres)

Media a: nov-2019

Provincias y CC.AA.	TOTAL	Tramos de edad									
		16 - 19 años	20 - 24 años	25 - 29 años	30 - 34 años	35 - 39 años	40 - 44 años	45 - 49 años	50 - 54 años	55 - 59 años	60 y más años
Almería	1.302	0	0	0	0	31	63	104	238	396	471
Cádiz	5.135	0	0	0	14	286	589	724	1.171	1.287	1.065
Córdoba	12.219	0	0	0	9	333	877	1.579	2.836	3.517	3.069
Granada	6.911	0	0	0	4	186	411	735	1.541	2.141	1.894
Huelva	5.318	0	0	0	11	382	614	787	1.193	1.276	1.055
Jaén	8.947	0	0	0	24	360	756	1.172	2.025	2.652	1.958
Málaga	5.147	0	0	0	5	108	327	644	1.230	1.567	1.266
Sevilla	17.592	0	0	0	37	858	1.748	2.486	4.110	4.635	3.719
<b>Andalucía</b>	<b>62.571</b>	<b>0</b>	<b>0</b>	<b>0</b>	<b>104</b>	<b>2.544</b>	<b>5.384</b>	<b>8.229</b>	<b>14.344</b>	<b>17.469</b>	<b>14.496</b>
Huesca											
Teruel											
Zaragoza											
<b>Aragón</b>											
<b>Asturias, Principado de</b>											
<b>Balears, Illes</b>											
Las Palmas											
Santa Cruz de Tenerife											
<b>Canarias</b>											
<b>Cantabria</b>											
Albacete											
Ciudad Real											
Cuenca											
Guadalajara											
Toledo											
<b>Castilla-La Mancha</b>											
Ávila											
Burgos											
León											
Palencia											
Salamanca											
Segovia											
Soria											
Valladolid											
Zamora											
<b>Castilla y León</b>											
Barcelona											
Girona											
Lleida											
Tarragona											
<b>Cataluña</b>											
Alicante/Alacant											
Castellón/Castelló											
Valencia/València											
<b>Comunidad Valenciana</b>											
Badajoz	4.213	0	0	0	3	193	407	652	1.011	1.150	797
Cáceres	2.650	0	0	0	2	83	183	313	544	831	693
<b>Extremadura</b>	<b>6.863</b>	<b>0</b>	<b>0</b>	<b>0</b>	<b>6</b>	<b>277</b>	<b>590</b>	<b>964</b>	<b>1.555</b>	<b>1.981</b>	<b>1.490</b>
A Coruña											
Lugo											
Ourense											
Pontevedra											
<b>Galicia</b>											
<b>Madrid, Comunidad de</b>											
<b>Murcia, Región de</b>											
<b>Navarra, Comunidad Foral</b>											
Araba/Álava											
Bizkaia											
Gipuzkoa											
<b>País Vasco</b>											
<b>Rioja, La</b>											
<b>Ceuta</b>											
<b>Melilla</b>											
<b>TOTAL</b>	<b>69.433</b>	<b>0</b>	<b>0</b>	<b>0</b>	<b>110</b>	<b>2.820</b>	<b>5.974</b>	<b>9.194</b>	<b>15.899</b>	<b>19.451</b>	<b>15.986</b>

Fuente: SEPE



## 6. Renta Activa de Inserción



## BP-6.1a. Beneficiarios de la Renta Activa de Inserción por provincias, comunidades autónomas, sexo y edad (ambos sexos)

nov-2019

Provincias y CC.AA.	TOTAL	Tramos de edad									
		16 - 19 años	20 - 24 años	25 - 29 años	30 - 34 años	35 - 39 años	40 - 44 años	45 - 49 años	50 - 54 años	55 - 59 años	60 y más años
<b>Almería</b>	2.971	27	63	74	91	118	121	974	746	449	308
<b>Cádiz</b>	8.463	38	122	164	216	258	307	3.688	2.289	972	409
<b>Córdoba</b>	3.704	27	52	60	86	91	99	1.407	1.027	568	287
<b>Granada</b>	4.523	44	101	105	118	135	144	1.668	1.234	625	349
<b>Huelva</b>	2.563	8	45	50	54	92	86	827	771	405	225
<b>Jaén</b>	2.683	17	72	62	80	75	103	982	740	370	182
<b>Málaga</b>	6.860	36	88	105	153	159	196	2.485	1.911	1.057	670
<b>Sevilla</b>	10.425	27	140	167	205	250	304	4.376	2.987	1.331	638
<b>Andalucía</b>	<b>42.192</b>	<b>224</b>	<b>683</b>	<b>787</b>	<b>1.003</b>	<b>1.178</b>	<b>1.360</b>	<b>16.407</b>	<b>11.705</b>	<b>5.777</b>	<b>3.068</b>
<b>Huesca</b>	284	4	10	2	14	15	25	59	76	47	32
<b>Teruel</b>	141	3	6	7	3	3	5	38	40	18	18
<b>Zaragoza</b>	1.563	23	39	59	59	72	63	458	363	260	167
<b>Aragón</b>	<b>1.988</b>	<b>30</b>	<b>55</b>	<b>68</b>	<b>76</b>	<b>90</b>	<b>93</b>	<b>555</b>	<b>479</b>	<b>325</b>	<b>217</b>
<b>Asturias, Principado de</b>	<b>2.484</b>	<b>21</b>	<b>59</b>	<b>75</b>	<b>76</b>	<b>119</b>	<b>125</b>	<b>743</b>	<b>612</b>	<b>404</b>	<b>250</b>
<b>Baleares, Illes</b>	<b>1.151</b>	<b>18</b>	<b>36</b>	<b>46</b>	<b>43</b>	<b>55</b>	<b>71</b>	<b>231</b>	<b>273</b>	<b>218</b>	<b>160</b>
<b>Las Palmas</b>	5.756	36	92	91	97	137	154	2.349	1.532	827	441
<b>Santa Cruz de Tenerife</b>	5.896	18	76	78	119	164	172	2.137	1.557	991	584
<b>Canarias</b>	<b>11.652</b>	<b>54</b>	<b>168</b>	<b>169</b>	<b>216</b>	<b>301</b>	<b>326</b>	<b>4.486</b>	<b>3.089</b>	<b>1.818</b>	<b>1.025</b>
<b>Cantabria</b>	<b>1.164</b>	<b>11</b>	<b>16</b>	<b>27</b>	<b>22</b>	<b>53</b>	<b>78</b>	<b>298</b>	<b>304</b>	<b>198</b>	<b>157</b>
<b>Albacete</b>	1.896	8	35	39	42	66	77	685	483	268	193
<b>Ciudad Real</b>	2.870	20	41	50	55	70	67	1.099	737	466	265
<b>Cuenca</b>	598	1	15	12	13	23	28	194	149	92	71
<b>Guadalajara</b>	524	2	14	16	21	31	26	159	115	92	48
<b>Toledo</b>	2.778	11	36	55	59	80	100	978	723	418	318
<b>Castilla-La Mancha</b>	<b>8.666</b>	<b>42</b>	<b>141</b>	<b>172</b>	<b>190</b>	<b>270</b>	<b>298</b>	<b>3.115</b>	<b>2.207</b>	<b>1.336</b>	<b>895</b>
<b>Ávila</b>	473	1	5	5	18	17	14	128	131	90	64
<b>Burgos</b>	610	7	15	18	21	22	35	209	137	93	53
<b>León</b>	1.174	6	17	20	22	41	45	341	313	244	125
<b>Palencia</b>	333	2	5	8	8	10	11	89	91	63	46
<b>Salamanca</b>	947	3	11	11	22	18	21	311	261	177	112
<b>Segovia</b>	204	0	6	2	4	9	12	46	64	38	23
<b>Soria</b>	85	0	2	2	6	6	4	25	18	13	9
<b>Valladolid</b>	872	6	16	15	18	22	31	293	221	145	105
<b>Zamora</b>	479	3	5	4	10	6	18	144	119	96	74
<b>Castilla y León</b>	<b>5.177</b>	<b>28</b>	<b>82</b>	<b>85</b>	<b>129</b>	<b>151</b>	<b>191</b>	<b>1.586</b>	<b>1.355</b>	<b>959</b>	<b>611</b>
<b>Barcelona</b>	8.568	39	149	229	294	375	429	2.274	2.183	1.541	1.055
<b>Girona</b>	1.345	3	21	32	54	68	59	289	350	267	202
<b>Lleida</b>	820	4	18	32	39	49	41	188	199	163	87
<b>Tarragona</b>	1.623	4	36	34	72	61	90	436	424	267	199
<b>Cataluña</b>	<b>12.356</b>	<b>50</b>	<b>224</b>	<b>327</b>	<b>459</b>	<b>553</b>	<b>619</b>	<b>3.187</b>	<b>3.156</b>	<b>2.238</b>	<b>1.543</b>
<b>Alicante/Alacant</b>	7.427	54	137	143	170	194	225	2.559	1.897	1.269	779
<b>Castellón/Castelló</b>	1.515	27	39	39	46	62	73	455	413	241	120
<b>Valencia/València</b>	8.780	93	194	191	230	315	382	2.899	2.233	1.387	856
<b>Comunidad Valenciana</b>	<b>17.722</b>	<b>174</b>	<b>370</b>	<b>373</b>	<b>446</b>	<b>571</b>	<b>680</b>	<b>5.913</b>	<b>4.543</b>	<b>2.897</b>	<b>1.755</b>
<b>Badajoz</b>	3.614	21	58	58	71	78	94	1.263	1.050	610	311
<b>Cáceres</b>	1.587	13	36	33	33	44	55	496	465	241	171
<b>Extremadura</b>	<b>5.201</b>	<b>34</b>	<b>94</b>	<b>91</b>	<b>104</b>	<b>122</b>	<b>149</b>	<b>1.759</b>	<b>1.515</b>	<b>851</b>	<b>482</b>
<b>A Coruña</b>	2.752	14	49	42	44	100	113	891	764	472	263
<b>Lugo</b>	692	0	5	13	10	27	30	204	190	125	88
<b>Ourense</b>	829	1	13	10	18	23	21	258	227	165	93
<b>Pontevedra</b>	2.577	2	14	29	41	97	89	820	765	463	257
<b>Galicia</b>	<b>6.850</b>	<b>17</b>	<b>81</b>	<b>94</b>	<b>113</b>	<b>247</b>	<b>253</b>	<b>2.173</b>	<b>1.946</b>	<b>1.225</b>	<b>701</b>
<b>Madrid, Comunidad de</b>	<b>10.245</b>	<b>66</b>	<b>210</b>	<b>238</b>	<b>311</b>	<b>391</b>	<b>437</b>	<b>2.830</b>	<b>2.556</b>	<b>1.896</b>	<b>1.310</b>
<b>Murcia, Región de</b>	<b>5.658</b>	<b>48</b>	<b>114</b>	<b>118</b>	<b>161</b>	<b>230</b>	<b>257</b>	<b>1.916</b>	<b>1.424</b>	<b>848</b>	<b>542</b>
<b>Navarra, Comunidad Foral</b>	<b>673</b>	<b>5</b>	<b>29</b>	<b>23</b>	<b>31</b>	<b>42</b>	<b>43</b>	<b>166</b>	<b>155</b>	<b>129</b>	<b>50</b>
<b>Araba/Álava</b>	297	0	8	8	13	11	11	89	76	50	31
<b>Bizkaia</b>	1.315	10	32	28	49	55	62	362	349	236	132
<b>Gipuzkoa</b>	540	3	23	17	16	18	31	125	130	124	53
<b>País Vasco</b>	<b>2.152</b>	<b>13</b>	<b>63</b>	<b>53</b>	<b>78</b>	<b>84</b>	<b>104</b>	<b>576</b>	<b>555</b>	<b>410</b>	<b>216</b>
<b>Rioja, La</b>	<b>401</b>	<b>5</b>	<b>14</b>	<b>12</b>	<b>12</b>	<b>25</b>	<b>20</b>	<b>107</b>	<b>97</b>	<b>68</b>	<b>41</b>
<b>Ceuta</b>	<b>615</b>	<b>1</b>	<b>11</b>	<b>21</b>	<b>12</b>	<b>14</b>	<b>14</b>	<b>263</b>	<b>154</b>	<b>90</b>	<b>35</b>
<b>Melilla</b>	<b>423</b>	<b>2</b>	<b>4</b>	<b>14</b>	<b>20</b>	<b>19</b>	<b>12</b>	<b>157</b>	<b>109</b>	<b>51</b>	<b>35</b>
<b>TOTAL</b>	<b>136.770</b>	<b>843</b>	<b>2.454</b>	<b>2.793</b>	<b>3.502</b>	<b>4.515</b>	<b>5.130</b>	<b>46.468</b>	<b>36.234</b>	<b>21.738</b>	<b>13.093</b>

## BP-6.1a. Beneficiarios de la Renta Activa de Inserción por provincias, comunidades autónomas, sexo y edad (ambos sexos)

Media a: nov-2019

Provincias y CC.AA.	TOTAL	Tramos de edad									
		16 - 19 años	20 - 24 años	25 - 29 años	30 - 34 años	35 - 39 años	40 - 44 años	45 - 49 años	50 - 54 años	55 - 59 años	60 y más años
Almería	3.009	21	60	76	87	102	117	993	777	472	303
Cádiz	8.203	41	129	169	218	256	294	3.542	2.205	968	382
Córdoba	3.748	17	57	61	83	87	106	1.387	1.086	571	293
Granada	4.576	35	93	100	124	132	133	1.681	1.301	646	332
Huelva	2.495	9	42	41	56	84	80	832	737	401	213
Jaén	2.776	18	70	78	86	77	105	971	798	406	166
Málaga	7.001	43	97	105	148	178	201	2.477	1.986	1.105	661
Sevilla	10.804	25	141	171	206	271	296	4.409	3.200	1.457	628
<b>Andalucía</b>	<b>42.612</b>	<b>210</b>	<b>689</b>	<b>801</b>	<b>1.009</b>	<b>1.187</b>	<b>1.332</b>	<b>16.292</b>	<b>12.089</b>	<b>6.025</b>	<b>2.978</b>
Huesca	287	4	8	4	14	14	25	63	66	57	34
Teruel	154	6	5	7	5	2	5	42	42	27	15
Zaragoza	1.626	20	41	53	63	69	63	464	406	288	160
<b>Aragón</b>	<b>2.068</b>	<b>30</b>	<b>54</b>	<b>64</b>	<b>82</b>	<b>85</b>	<b>92</b>	<b>568</b>	<b>513</b>	<b>371</b>	<b>209</b>
Asturias, Principado de	2.655	19	53	73	82	116	127	788	708	450	238
Baleares, Illes	1.226	16	36	41	49	55	67	256	303	246	158
Las Palmas	5.990	36	81	90	112	139	148	2.417	1.639	900	428
Santa Cruz de Tenerife	6.013	22	80	79	127	157	174	2.075	1.658	1.073	569
<b>Canarias</b>	<b>12.004</b>	<b>58</b>	<b>162</b>	<b>169</b>	<b>238</b>	<b>296</b>	<b>322</b>	<b>4.492</b>	<b>3.297</b>	<b>1.973</b>	<b>997</b>
Cantabria	1.251	9	19	32	28	50	77	339	344	211	143
Albacete	1.853	8	33	34	39	61	67	674	472	298	167
Ciudad Real	2.907	17	35	45	57	65	64	1.123	773	464	263
Cuenca	639	2	13	12	16	22	25	205	168	113	64
Guadalajara	540	2	13	16	21	27	27	162	122	96	52
Toledo	2.922	11	36	51	57	81	91	1.019	782	477	317
<b>Castilla-La Mancha</b>	<b>8.861</b>	<b>41</b>	<b>130</b>	<b>158</b>	<b>190</b>	<b>257</b>	<b>274</b>	<b>3.183</b>	<b>2.317</b>	<b>1.448</b>	<b>863</b>
Ávila	471	1	6	9	16	14	17	138	126	91	55
Burgos	666	6	13	16	24	26	35	200	184	103	60
León	1.129	7	22	19	23	38	43	318	318	231	109
Palencia	362	1	4	8	9	9	13	99	105	65	47
Salamanca	952	3	11	12	19	22	17	312	270	194	92
Segovia	237	1	8	3	5	7	12	62	68	49	22
Soria	89	0	2	3	4	4	6	20	24	14	12
Valladolid	1.007	7	17	16	22	28	34	322	268	184	108
Zamora	526	1	7	5	14	8	19	144	145	109	74
<b>Castilla y León</b>	<b>5.438</b>	<b>27</b>	<b>91</b>	<b>92</b>	<b>135</b>	<b>156</b>	<b>196</b>	<b>1.616</b>	<b>1.507</b>	<b>1.040</b>	<b>578</b>
Barcelona	9.199	34	157	223	311	395	433	2.413	2.449	1.731	1.052
Girona	1.410	4	22	29	58	65	63	306	367	298	198
Lleida	846	6	19	30	41	46	41	194	214	173	82
Tarragona	1.767	10	31	40	72	60	96	455	465	319	220
<b>Cataluña</b>	<b>13.223</b>	<b>54</b>	<b>230</b>	<b>321</b>	<b>481</b>	<b>568</b>	<b>633</b>	<b>3.368</b>	<b>3.495</b>	<b>2.521</b>	<b>1.552</b>
Alicante/Alacant	7.770	51	136	142	168	202	222	2.639	2.030	1.365	815
Castellón/Castelló	1.634	23	34	38	43	61	77	481	454	291	131
Valencia/València	9.654	92	212	208	248	306	404	3.076	2.572	1.624	913
<b>Comunidad Valenciana</b>	<b>19.058</b>	<b>166</b>	<b>381</b>	<b>388</b>	<b>460</b>	<b>569</b>	<b>703</b>	<b>6.197</b>	<b>5.056</b>	<b>3.280</b>	<b>1.859</b>
Badajoz	3.591	19	52	64	69	71	96	1.256	1.090	580	293
Cáceres	1.668	10	38	30	29	45	57	511	509	274	165
<b>Extremadura</b>	<b>5.259</b>	<b>30</b>	<b>90</b>	<b>94</b>	<b>98</b>	<b>115</b>	<b>153</b>	<b>1.767</b>	<b>1.600</b>	<b>854</b>	<b>459</b>
A Coruña	2.912	13	41	45	53	95	122	937	807	539	260
Lugo	701	0	8	10	10	23	28	211	202	124	86
Ourense	814	0	11	15	18	23	22	242	240	161	81
Pontevedra	2.605	2	14	37	46	83	98	827	763	489	247
<b>Galicia</b>	<b>7.032</b>	<b>15</b>	<b>75</b>	<b>107</b>	<b>127</b>	<b>224</b>	<b>270</b>	<b>2.217</b>	<b>2.012</b>	<b>1.312</b>	<b>674</b>
Madrid, Comunidad de	11.094	63	205	234	319	402	421	2.971	3.019	2.192	1.268
Murcia, Región de	5.650	44	118	117	165	214	248	1.890	1.452	892	512
Navarra, Comunidad Foral	673	5	28	27	29	39	42	162	170	120	51
Araba/Álava	288	1	5	8	11	12	13	85	82	49	22
Bizkaia	1.263	7	33	35	40	45	60	336	338	248	121
Gipuzkoa	543	4	19	18	16	24	34	139	128	114	48
<b>País Vasco</b>	<b>2.095</b>	<b>11</b>	<b>57</b>	<b>61</b>	<b>67</b>	<b>81</b>	<b>107</b>	<b>560</b>	<b>548</b>	<b>412</b>	<b>191</b>
Rioja, La	428	6	13	13	13	21	25	97	123	73	44
Ceuta	654	2	14	20	18	14	17	272	166	91	40
Melilla	455	1	6	15	22	18	15	157	121	64	36
<b>TOTAL</b>	<b>141.737</b>	<b>806</b>	<b>2.451</b>	<b>2.825</b>	<b>3.612</b>	<b>4.468</b>	<b>5.120</b>	<b>47.191</b>	<b>38.839</b>	<b>23.577</b>	<b>12.849</b>

Fuente: SEPE

## BP-6.1b. Beneficiarios de la Renta Activa de Inserción por provincias, comunidades autónomas, sexo y edad (hombres)

nov-2019

Provincias y CC.AA.	TOTAL	Tramos de edad									
		16 - 19 años	20 - 24 años	25 - 29 años	30 - 34 años	35 - 39 años	40 - 44 años	45 - 49 años	50 - 54 años	55 - 59 años	60 y más años
Almería	1.076	0	6	9	11	17	30	390	313	171	129
Cádiz	3.121	1	12	26	53	72	101	1.362	899	417	178
Córdoba	1.353	5	5	12	17	22	27	534	413	227	91
Granada	1.722	0	9	13	20	34	30	696	565	223	132
Huelva	891	0	3	3	12	17	23	291	305	163	74
Jaén	866	1	2	8	11	9	18	346	293	122	56
Málaga	2.420	4	4	17	35	34	44	929	717	378	258
Sevilla	3.743	2	8	29	42	70	94	1.562	1.213	499	224
<b>Andalucía</b>	<b>15.192</b>	<b>13</b>	<b>49</b>	<b>117</b>	<b>201</b>	<b>275</b>	<b>367</b>	<b>6.110</b>	<b>4.718</b>	<b>2.200</b>	<b>1.142</b>
Huesca	99	1	0	0	4	4	8	20	32	18	12
Teruel	53	0	0	0	2	0	2	14	20	9	6
Zaragoza	598	0	2	2	18	16	15	196	181	101	67
<b>Aragón</b>	<b>750</b>	<b>1</b>	<b>2</b>	<b>2</b>	<b>24</b>	<b>20</b>	<b>25</b>	<b>230</b>	<b>233</b>	<b>128</b>	<b>85</b>
Asturias, Principado de	1.005	0	0	6	9	23	34	371	301	178	83
Balears, Illes	394	0	2	7	10	9	11	89	121	82	63
Las Palmas	2.137	1	4	8	14	28	40	975	607	293	167
Santa Cruz de Tenerife	2.117	0	1	1	12	27	30	866	615	358	207
<b>Canarias</b>	<b>4.254</b>	<b>1</b>	<b>5</b>	<b>9</b>	<b>26</b>	<b>55</b>	<b>70</b>	<b>1.841</b>	<b>1.222</b>	<b>651</b>	<b>374</b>
Cantabria	445	0	1	2	4	9	22	138	140	72	57
Albacete	550	0	6	9	10	21	23	191	159	77	54
Ciudad Real	768	0	2	8	9	16	25	313	217	126	52
Cuenca	183	0	1	3	3	5	5	59	55	27	25
Guadalajara	149	0	0	2	6	3	11	54	34	24	15
Toledo	780	0	4	13	13	19	25	262	232	121	91
<b>Castilla-La Mancha</b>	<b>2.430</b>	<b>0</b>	<b>13</b>	<b>35</b>	<b>41</b>	<b>64</b>	<b>89</b>	<b>879</b>	<b>697</b>	<b>375</b>	<b>237</b>
Ávila	168	0	0	0	4	2	2	53	55	28	24
Burgos	218	1	0	0	4	8	9	83	59	32	22
León	472	0	0	1	1	6	9	162	144	101	48
Palencia	134	0	2	0	1	1	0	36	47	29	18
Salamanca	360	0	1	3	9	4	9	118	112	66	38
Segovia	84	0	0	0	1	2	1	22	28	20	10
Soria	37	0	0	0	0	1	4	13	12	4	3
Valladolid	342	0	0	2	7	8	9	133	93	61	29
Zamora	192	0	0	0	3	3	9	63	53	34	27
<b>Castilla y León</b>	<b>2.007</b>	<b>1</b>	<b>3</b>	<b>6</b>	<b>30</b>	<b>35</b>	<b>52</b>	<b>683</b>	<b>603</b>	<b>375</b>	<b>219</b>
Barcelona	3.453	1	10	24	52	79	104	1.042	1.005	672	464
Girona	562	0	3	5	12	17	17	142	163	118	85
Lleida	347	0	0	2	11	5	9	90	97	84	49
Tarragona	649	1	3	2	16	14	24	206	195	112	76
<b>Cataluña</b>	<b>5.011</b>	<b>2</b>	<b>16</b>	<b>33</b>	<b>91</b>	<b>115</b>	<b>154</b>	<b>1.480</b>	<b>1.460</b>	<b>986</b>	<b>674</b>
Alicante/Alacant	2.515	1	4	13	25	25	39	942	741	447	278
Castellón/Castelló	535	2	1	2	9	14	22	185	163	90	47
Valencia/València	2.839	4	7	15	35	42	68	1.082	899	425	262
<b>Comunidad Valenciana</b>	<b>5.889</b>	<b>7</b>	<b>12</b>	<b>30</b>	<b>69</b>	<b>81</b>	<b>129</b>	<b>2.209</b>	<b>1.803</b>	<b>962</b>	<b>587</b>
Badajoz	1.108	0	6	16	21	15	36	409	346	187	72
Cáceres	541	1	4	2	9	5	18	187	192	75	48
<b>Extremadura</b>	<b>1.649</b>	<b>1</b>	<b>10</b>	<b>18</b>	<b>30</b>	<b>20</b>	<b>54</b>	<b>596</b>	<b>538</b>	<b>262</b>	<b>120</b>
A Coruña	1.195	1	2	6	10	28	43	409	365	215	116
Lugo	276	0	0	5	1	6	11	80	91	47	35
Ourense	331	0	1	3	7	7	7	92	101	67	46
Pontevedra	1.066	0	2	7	17	28	27	353	358	181	93
<b>Galicia</b>	<b>2.868</b>	<b>1</b>	<b>5</b>	<b>21</b>	<b>35</b>	<b>69</b>	<b>88</b>	<b>934</b>	<b>915</b>	<b>510</b>	<b>290</b>
Madrid, Comunidad de	3.688	5	4	16	28	61	74	1.138	1.070	772	520
Murcia, Región de	1.829	2	1	16	31	57	80	646	508	301	187
Navarra, Comunidad Foral	266	0	2	1	8	8	6	78	75	67	21
Araba/Álava	145	0	1	1	2	2	0	54	41	29	15
Bizkaia	648	0	1	3	4	12	15	198	204	139	72
Gipuzkoa	276	0	1	0	2	3	10	64	89	76	31
<b>País Vasco</b>	<b>1.069</b>	<b>0</b>	<b>3</b>	<b>4</b>	<b>8</b>	<b>17</b>	<b>25</b>	<b>316</b>	<b>334</b>	<b>244</b>	<b>118</b>
Rioja, La	135	0	0	0	1	5	4	44	36	29	16
Ceuta	253	0	3	6	7	4	4	98	74	41	16
Melilla	163	0	2	3	4	7	6	47	39	36	19
<b>TOTAL</b>	<b>49.297</b>	<b>34</b>	<b>133</b>	<b>332</b>	<b>657</b>	<b>934</b>	<b>1.294</b>	<b>17.927</b>	<b>14.887</b>	<b>8.271</b>	<b>4.828</b>

Fuente: SEPE

## BP-6.1b. Beneficiarios de la Renta Activa de Inserción por provincias, comunidades autónomas, sexo y edad (hombres)

Media a: nov-2019

Provincias y CC.AA.	TOTAL	Tramos de edad									
		16 - 19 años	20 - 24 años	25 - 29 años	30 - 34 años	35 - 39 años	40 - 44 años	45 - 49 años	50 - 54 años	55 - 59 años	60 y más años
Almería	1.177	1	5	8	11	15	28	425	361	195	127
Cádiz	3.220	2	13	30	57	70	93	1.396	950	439	170
Córdoba	1.463	2	4	12	17	21	32	547	477	245	107
Granada	1.836	1	8	14	16	31	32	732	615	261	127
Huelva	950	1	2	5	11	17	23	325	321	163	83
Jaén	963	1	2	11	10	9	17	369	339	158	46
Málaga	2.597	4	7	19	39	44	53	928	805	427	273
Sevilla	4.151	2	10	25	43	75	90	1.672	1.400	590	244
<b>Andalucía</b>	<b>16.357</b>	<b>12</b>	<b>50</b>	<b>125</b>	<b>204</b>	<b>281</b>	<b>368</b>	<b>6.394</b>	<b>5.268</b>	<b>2.479</b>	<b>1.177</b>
Huesca	113	1	0	0	6	4	8	24	33	22	15
Teruel	61	0	0	0	2	1	3	17	18	14	6
Zaragoza	656	0	2	3	14	15	14	205	211	125	67
<b>Aragón</b>	<b>830</b>	<b>1</b>	<b>2</b>	<b>3</b>	<b>22</b>	<b>20</b>	<b>25</b>	<b>247</b>	<b>262</b>	<b>161</b>	<b>88</b>
Asturias, Principado de	1.135	0	0	6	12	30	36	395	363	206	87
Baleares, Illes	444	0	2	6	8	9	16	104	141	99	61
Las Palmas	2.332	2	6	10	21	26	36	1.018	689	358	167
Santa Cruz de Tenerife	2.277	0	1	4	12	25	33	862	690	439	209
<b>Canarias</b>	<b>4.609</b>	<b>2</b>	<b>7</b>	<b>13</b>	<b>33</b>	<b>52</b>	<b>69</b>	<b>1.880</b>	<b>1.379</b>	<b>798</b>	<b>376</b>
Cantabria	513	0	1	4	4	11	24	158	165	87	60
Albacete	544	0	4	7	7	16	19	191	162	86	51
Ciudad Real	865	0	3	10	15	16	21	338	258	140	64
Cuenca	211	0	1	2	2	7	4	66	62	46	21
Guadalajara	177	0	0	2	4	5	9	54	46	33	23
Toledo	875	0	4	10	11	19	24	278	282	155	92
<b>Castilla-La Mancha</b>	<b>2.671</b>	<b>0</b>	<b>11</b>	<b>31</b>	<b>40</b>	<b>63</b>	<b>77</b>	<b>928</b>	<b>809</b>	<b>460</b>	<b>251</b>
Ávila	184	0	0	0	6	3	6	52	56	38	23
Burgos	273	1	0	0	4	8	9	85	90	45	30
León	460	0	0	2	3	5	10	142	158	97	42
Palencia	146	0	1	0	1	1	2	41	54	28	17
Salamanca	369	0	0	4	4	6	6	113	130	75	31
Segovia	99	0	0	1	1	2	1	30	30	25	9
Soria	46	0	0	0	1	1	3	11	16	9	5
Valladolid	407	0	0	3	6	7	11	143	123	80	33
Zamora	225	0	0	0	3	3	7	66	72	45	29
<b>Castilla y León</b>	<b>2.210</b>	<b>1</b>	<b>2</b>	<b>10</b>	<b>29</b>	<b>37</b>	<b>56</b>	<b>684</b>	<b>730</b>	<b>441</b>	<b>220</b>
Barcelona	3.880	2	11	21	57	89	117	1.133	1.168	806	475
Girona	581	0	2	4	13	16	18	143	176	131	79
Lleida	355	0	0	3	9	5	11	87	105	86	48
Tarragona	736	1	2	5	16	14	29	216	223	141	90
<b>Cataluña</b>	<b>5.552</b>	<b>3</b>	<b>15</b>	<b>33</b>	<b>94</b>	<b>124</b>	<b>175</b>	<b>1.579</b>	<b>1.673</b>	<b>1.164</b>	<b>693</b>
Alicante/Alacant	2.817	1	4	10	24	28	38	1.018	853	528	314
Castellón/Castelló	614	2	0	2	9	15	22	205	188	119	53
Valencia/València	3.371	6	6	17	35	37	83	1.193	1.098	588	308
<b>Comunidad Valenciana</b>	<b>6.802</b>	<b>9</b>	<b>10</b>	<b>29</b>	<b>68</b>	<b>79</b>	<b>143</b>	<b>2.416</b>	<b>2.138</b>	<b>1.235</b>	<b>675</b>
Badajoz	1.166	0	8	18	21	12	40	417	381	193	76
Cáceres	604	1	4	4	7	7	19	192	230	95	46
<b>Extremadura</b>	<b>1.770</b>	<b>1</b>	<b>12</b>	<b>22</b>	<b>28</b>	<b>19</b>	<b>59</b>	<b>608</b>	<b>610</b>	<b>288</b>	<b>122</b>
A Coruña	1.337	1	1	6	14	25	46	438	414	271	121
Lugo	310	0	0	3	1	6	11	92	105	53	38
Ourense	357	0	1	2	7	8	8	100	117	78	37
Pontevedra	1.138	0	2	6	17	26	35	371	377	209	95
<b>Galicia</b>	<b>3.143</b>	<b>1</b>	<b>4</b>	<b>17</b>	<b>39</b>	<b>65</b>	<b>101</b>	<b>1.001</b>	<b>1.013</b>	<b>611</b>	<b>292</b>
Madrid, Comunidad de	4.281	4	5	16	31	76	87	1.224	1.353	969	515
Murcia, Región de	1.926	2	4	16	33	53	78	649	559	343	190
Navarra, Comunidad Foral	270	0	1	1	7	6	5	72	91	64	23
Araba/Álava	151	0	0	1	1	3	2	57	45	28	12
Bizkaia	655	0	1	3	3	10	17	191	212	155	62
Gipuzkoa	264	0	0	0	1	2	11	68	83	69	28
<b>País Vasco</b>	<b>1.069</b>	<b>0</b>	<b>2</b>	<b>4</b>	<b>6</b>	<b>15</b>	<b>30</b>	<b>317</b>	<b>341</b>	<b>252</b>	<b>103</b>
Rioja, La	170	1	0	0	1	6	5	45	55	35	22
Ceuta	274	0	3	5	8	3	5	108	80	41	21
Melilla	195	0	3	6	3	6	8	51	53	42	24
<b>TOTAL</b>	<b>54.223</b>	<b>36</b>	<b>132</b>	<b>348</b>	<b>670</b>	<b>951</b>	<b>1.368</b>	<b>18.861</b>	<b>17.082</b>	<b>9.775</b>	<b>5.000</b>

Fuente: SEPE



## BP-6.1c. Beneficiarios de la Renta Activa de Inserción por provincias, comunidades autónomas, sexo y edad (mujeres)

nov-2019

Provincias y CC.AA.	TOTAL	Tramos de edad									
		16 - 19 años	20 - 24 años	25 - 29 años	30 - 34 años	35 - 39 años	40 - 44 años	45 - 49 años	50 - 54 años	55 - 59 años	60 y más años
Almería	1.895	27	57	65	80	101	91	584	433	278	179
Cádiz	5.342	37	110	138	163	186	206	2.326	1.390	555	231
Córdoba	2.351	22	47	48	69	69	72	873	614	341	196
Granada	2.801	44	92	92	98	101	114	972	669	402	217
Huelva	1.672	8	42	47	42	75	63	536	466	242	151
Jaén	1.817	16	70	54	69	66	85	636	447	248	126
Málaga	4.440	32	84	88	118	125	152	1.556	1.194	679	412
Sevilla	6.682	25	132	138	163	180	210	2.814	1.774	832	414
<b>Andalucía</b>	<b>27.000</b>	<b>211</b>	<b>634</b>	<b>670</b>	<b>802</b>	<b>903</b>	<b>993</b>	<b>10.297</b>	<b>6.987</b>	<b>3.577</b>	<b>1.926</b>
Huesca	185	3	10	2	10	11	17	39	44	29	20
Teruel	88	3	6	7	1	3	3	24	20	9	12
Zaragoza	965	23	37	57	41	56	48	262	182	159	100
<b>Aragón</b>	<b>1.238</b>	<b>29</b>	<b>53</b>	<b>66</b>	<b>52</b>	<b>70</b>	<b>68</b>	<b>325</b>	<b>246</b>	<b>197</b>	<b>132</b>
Asturias, Principado de	1.479	21	59	69	67	96	91	372	311	226	167
Baleares, Illes	757	18	34	39	33	46	60	142	152	136	97
Las Palmas	3.619	35	88	83	83	109	114	1.374	925	534	274
Santa Cruz de Tenerife	3.779	18	75	77	107	137	142	1.271	942	633	377
<b>Canarias</b>	<b>7.398</b>	<b>53</b>	<b>163</b>	<b>160</b>	<b>190</b>	<b>246</b>	<b>256</b>	<b>2.645</b>	<b>1.867</b>	<b>1.167</b>	<b>651</b>
Cantabria	719	11	15	25	18	44	56	160	164	126	100
Albacete	1.346	8	29	30	32	45	54	494	324	191	139
Ciudad Real	2.102	20	39	42	46	54	42	786	520	340	213
Cuenca	415	1	14	9	10	18	23	135	94	65	46
Guadalajara	375	2	14	14	15	28	15	105	81	68	33
Toledo	1.998	11	32	42	46	61	75	716	491	297	227
<b>Castilla-La Mancha</b>	<b>6.236</b>	<b>42</b>	<b>128</b>	<b>137</b>	<b>149</b>	<b>206</b>	<b>209</b>	<b>2.236</b>	<b>1.510</b>	<b>961</b>	<b>658</b>
Ávila	305	1	5	5	14	15	12	75	76	62	40
Burgos	392	6	15	18	17	14	26	126	78	61	31
León	702	6	17	19	21	35	36	179	169	143	77
Palencia	199	2	3	8	7	9	11	53	44	34	28
Salamanca	587	3	10	8	13	14	12	193	149	111	74
Segovia	120	0	6	2	3	7	11	24	36	18	13
Soria	48	0	2	2	6	5	0	12	6	9	6
Valladolid	530	6	16	13	11	14	22	160	128	84	76
Zamora	287	3	5	4	7	3	9	81	66	62	47
<b>Castilla y León</b>	<b>3.170</b>	<b>27</b>	<b>79</b>	<b>79</b>	<b>99</b>	<b>116</b>	<b>139</b>	<b>903</b>	<b>752</b>	<b>584</b>	<b>392</b>
Barcelona	5.115	38	139	205	242	296	325	1.232	1.178	869	591
Girona	783	3	18	27	42	51	42	147	187	149	117
Lleida	473	4	18	30	28	44	32	98	102	79	38
Tarragona	974	3	33	32	56	47	66	230	229	155	123
<b>Cataluña</b>	<b>7.345</b>	<b>48</b>	<b>208</b>	<b>294</b>	<b>368</b>	<b>438</b>	<b>465</b>	<b>1.707</b>	<b>1.696</b>	<b>1.252</b>	<b>869</b>
Alicante/Alacant	4.912	53	133	130	145	169	186	1.617	1.156	822	501
Castellón/Castelló	980	25	38	37	37	48	51	270	250	151	73
Valencia/València	5.941	89	187	176	195	273	314	1.817	1.334	962	594
<b>Comunidad Valenciana</b>	<b>11.833</b>	<b>167</b>	<b>358</b>	<b>343</b>	<b>377</b>	<b>490</b>	<b>551</b>	<b>3.704</b>	<b>2.740</b>	<b>1.935</b>	<b>1.168</b>
Badajoz	2.506	21	52	42	50	63	58	854	704	423	239
Cáceres	1.046	12	32	31	24	39	37	309	273	166	123
<b>Extremadura</b>	<b>3.552</b>	<b>33</b>	<b>84</b>	<b>73</b>	<b>74</b>	<b>102</b>	<b>95</b>	<b>1.163</b>	<b>977</b>	<b>589</b>	<b>362</b>
A Coruña	1.557	13	47	36	34	72	70	482	399	257	147
Lugo	416	0	5	8	9	21	19	124	99	78	53
Ourense	498	1	12	7	11	16	14	166	126	98	47
Pontevedra	1.511	2	12	22	24	69	62	467	407	282	164
<b>Galicia</b>	<b>3.982</b>	<b>16</b>	<b>76</b>	<b>73</b>	<b>78</b>	<b>178</b>	<b>165</b>	<b>1.239</b>	<b>1.031</b>	<b>715</b>	<b>411</b>
Madrid, Comunidad de	6.557	61	206	222	283	330	363	1.692	1.486	1.124	790
Murcia, Región de	3.829	46	113	102	130	173	177	1.270	916	547	355
Navarra, Comunidad Foral	407	5	27	22	23	34	37	88	80	62	29
Araba/Álava	152	0	7	7	11	9	11	35	35	21	16
Bizkaia	667	10	31	25	45	43	47	164	145	97	60
Gipuzkoa	264	3	22	17	14	15	21	61	41	48	22
<b>País Vasco</b>	<b>1.083</b>	<b>13</b>	<b>60</b>	<b>49</b>	<b>70</b>	<b>67</b>	<b>79</b>	<b>260</b>	<b>221</b>	<b>166</b>	<b>98</b>
Rioja, La	266	5	14	12	11	20	16	63	61	39	25
Ceuta	362	1	8	15	5	10	10	165	80	49	19
Melilla	260	2	2	11	16	12	6	110	70	15	16
<b>TOTAL</b>	<b>87.473</b>	<b>809</b>	<b>2.321</b>	<b>2.461</b>	<b>2.845</b>	<b>3.581</b>	<b>3.836</b>	<b>28.541</b>	<b>21.347</b>	<b>13.467</b>	<b>8.265</b>

## BP-6.1c. Beneficiarios de la Renta Activa de Inserción por provincias, comunidades autónomas, sexo y edad (mujeres)

Media a: nov-2019

Provincias y CC.AA.	TOTAL	Tramos de edad									
		16 - 19 años	20 - 24 años	25 - 29 años	30 - 34 años	35 - 39 años	40 - 44 años	45 - 49 años	50 - 54 años	55 - 59 años	60 y más años
Almería	1.832	21	55	68	76	87	89	568	416	277	175
Cádiz	4.983	39	117	139	160	185	201	2.146	1.255	529	212
Córdoba	2.284	15	53	49	67	67	73	840	609	325	186
Granada	2.740	34	85	86	108	101	102	949	686	385	205
Huelva	1.545	9	40	36	45	67	57	507	416	238	131
Jaén	1.813	17	68	67	76	68	88	601	459	248	120
Málaga	4.403	39	90	86	110	135	148	1.549	1.180	678	388
Sevilla	6.653	23	131	146	163	196	206	2.737	1.800	867	384
<b>Andalucía</b>	<b>26.255</b>	<b>197</b>	<b>640</b>	<b>676</b>	<b>805</b>	<b>906</b>	<b>964</b>	<b>9.898</b>	<b>6.820</b>	<b>3.546</b>	<b>1.801</b>
Huesca	174	3	8	4	8	10	17	38	33	34	19
Teruel	94	6	5	7	3	1	2	24	23	13	9
Zaragoza	970	20	39	51	49	54	49	259	194	163	93
<b>Aragón</b>	<b>1.238</b>	<b>29</b>	<b>52</b>	<b>61</b>	<b>60</b>	<b>65</b>	<b>67</b>	<b>321</b>	<b>251</b>	<b>210</b>	<b>121</b>
Asturias, Principado de	1.521	19	53	67	70	87	90	393	346	243	151
Balears, Illes	782	16	34	35	42	47	50	152	161	148	97
Las Palmas	3.658	34	76	80	91	113	113	1.399	950	542	262
Santa Cruz de Tenerife	3.737	22	79	75	114	132	141	1.213	968	633	359
<b>Canarias</b>	<b>7.395</b>	<b>56</b>	<b>155</b>	<b>155</b>	<b>205</b>	<b>245</b>	<b>253</b>	<b>2.612</b>	<b>1.917</b>	<b>1.175</b>	<b>621</b>
Cantabria	738	8	19	28	24	39	54	181	179	124	83
Albacete	1.308	8	29	27	32	45	47	482	310	212	116
Ciudad Real	2.043	17	33	35	42	49	44	784	515	324	199
Cuenca	428	2	12	10	14	15	20	139	106	67	43
Guadalajara	363	2	13	14	17	22	18	108	76	63	30
Toledo	2.047	11	32	40	46	62	68	741	501	322	224
<b>Castilla-La Mancha</b>	<b>6.189</b>	<b>40</b>	<b>119</b>	<b>127</b>	<b>150</b>	<b>194</b>	<b>197</b>	<b>2.255</b>	<b>1.508</b>	<b>988</b>	<b>612</b>
Ávila	287	1	6	9	10	10	11	86	70	53	31
Burgos	393	5	13	15	19	17	26	115	94	58	30
León	668	7	22	18	20	33	33	176	160	133	67
Palencia	215	1	3	8	8	8	11	58	51	37	30
Salamanca	583	3	11	8	16	16	11	198	141	119	61
Segovia	138	1	8	3	4	5	11	32	38	24	12
Soria	43	0	1	3	4	3	2	10	7	6	7
Valladolid	600	7	17	13	16	21	23	179	146	104	75
Zamora	300	1	7	5	11	6	12	78	72	64	45
<b>Castilla y León</b>	<b>3.228</b>	<b>26</b>	<b>89</b>	<b>82</b>	<b>106</b>	<b>119</b>	<b>140</b>	<b>932</b>	<b>778</b>	<b>599</b>	<b>359</b>
Barcelona	5.319	32	146	202	254	307	316	1.280	1.281	925	577
Girona	829	4	21	25	45	50	45	163	191	167	118
Lleida	491	6	19	26	32	41	31	107	109	86	33
Tarragona	1.031	10	29	35	56	46	67	238	242	178	129
<b>Cataluña</b>	<b>7.670</b>	<b>51</b>	<b>215</b>	<b>288</b>	<b>387</b>	<b>444</b>	<b>458</b>	<b>1.789</b>	<b>1.822</b>	<b>1.357</b>	<b>858</b>
Alicante/Alacant	4.953	50	132	132	144	175	184	1.622	1.177	837	501
Castellón/Castelló	1.019	21	34	36	35	46	55	276	266	172	78
Valencia/València	6.284	86	205	190	213	270	321	1.883	1.474	1.036	605
<b>Comunidad Valenciana</b>	<b>12.257</b>	<b>157</b>	<b>371</b>	<b>358</b>	<b>392</b>	<b>491</b>	<b>560</b>	<b>3.781</b>	<b>2.917</b>	<b>2.045</b>	<b>1.184</b>
Badajoz	2.425	19	44	46	48	58	55	839	710	387	217
Cáceres	1.065	10	34	26	22	38	39	319	280	179	119
<b>Extremadura</b>	<b>3.489</b>	<b>29</b>	<b>78</b>	<b>72</b>	<b>70</b>	<b>96</b>	<b>94</b>	<b>1.158</b>	<b>990</b>	<b>566</b>	<b>336</b>
A Coruña	1.575	12	41	39	39	70	76	499	393	268	139
Lugo	391	0	7	7	9	17	16	119	97	71	48
Ourense	456	0	10	12	10	16	15	142	123	83	44
Pontevedra	1.467	2	13	31	29	57	63	455	386	280	152
<b>Galicia</b>	<b>3.889</b>	<b>14</b>	<b>71</b>	<b>90</b>	<b>88</b>	<b>159</b>	<b>169</b>	<b>1.216</b>	<b>999</b>	<b>701</b>	<b>382</b>
Madrid, Comunidad de	6.814	59	200	217	288	327	333	1.747	1.666	1.223	753
Murcia, Región de	3.724	42	114	101	132	162	169	1.241	893	548	322
Navarra, Comunidad Foral	403	5	26	26	22	33	37	89	79	57	29
Araba/Álava	137	0	5	7	9	9	10	28	36	22	10
Bizkaia	608	7	31	31	37	35	44	145	126	94	58
Gipuzkoa	280	4	18	18	15	22	23	71	45	44	20
<b>País Vasco</b>	<b>1.025</b>	<b>11</b>	<b>55</b>	<b>57</b>	<b>62</b>	<b>66</b>	<b>77</b>	<b>244</b>	<b>207</b>	<b>160</b>	<b>88</b>
Rioja, La	258	5	13	13	12	15	20	51	68	39	22
Ceuta	380	2	12	15	10	11	11	164	86	50	18
Melilla	260	1	4	9	19	12	7	106	68	22	12
<b>TOTAL</b>	<b>87.515</b>	<b>770</b>	<b>2.319</b>	<b>2.477</b>	<b>2.942</b>	<b>3.516</b>	<b>3.752</b>	<b>28.331</b>	<b>21.757</b>	<b>13.802</b>	<b>7.850</b>

## BP-6.2. Beneficiarios de la Renta Activa de Inserción según edad, sexo y colectivo

nov-2019

Edad y sexo	TOTAL	> 45 años	Discapacitados	Emigrantes	Víctimas violencia género	Víctimas violencia doméstica
<b>Ambos sexos</b>						
16 - 19	843		1		688	154
20 - 24	2.454		166		2.171	117
25 - 29	2.793		551		2.187	55
30 - 34	3.502		1.111		2.358	33
35 - 39	4.515		1.792		2.685	38
40 - 44	5.130		2.574		2.500	56
45 - 49	46.468	41.117	3.544	27	1.746	34
50 - 54	36.234	32.520	2.705	24	967	18
55 - 59	21.738	19.305	1.920	34	469	10
60 y más	13.093	11.777	991	23	294	8
<b>Total</b>	<b>136.770</b>	<b>104.719</b>	<b>15.355</b>	<b>108</b>	<b>16.065</b>	<b>523</b>
<b>Hombres</b>						
16 - 19	34		1			33
20 - 24	133		112			21
25 - 29	332		322			10
30 - 34	657		651			6
35 - 39	934		930			4
40 - 44	1.294		1.282			12
45 - 49	17.927	16.123	1.781	17		6
50 - 54	14.887	13.551	1.319	15		2
55 - 59	8.271	7.424	833	14		0
60 y más	4.828	4.458	357	12		1
<b>Total</b>	<b>49.297</b>	<b>41.556</b>	<b>7.588</b>	<b>58</b>		<b>95</b>
<b>Mujeres</b>						
16 - 19	809		0		688	121
20 - 24	2.321		54		2.171	96
25 - 29	2.461		229		2.187	45
30 - 34	2.845		460		2.358	27
35 - 39	3.581		862		2.685	34
40 - 44	3.836		1.292		2.500	44
45 - 49	28.541	24.994	1.763	10	1.746	28
50 - 54	21.347	18.969	1.386	9	967	16
55 - 59	13.467	11.881	1.087	20	469	10
60 y más	8.265	7.319	634	11	294	7
<b>Total</b>	<b>87.473</b>	<b>63.163</b>	<b>7.767</b>	<b>50</b>	<b>16.065</b>	<b>428</b>

Fuente: SEPE

## BP-6.2. Beneficiarios de la Renta Activa de Inserción según edad, sexo y colectivo

Media a: nov-2019

Edad y sexo	TOTAL	> 45 años	Discapacitados	Emigrantes	Víctimas violencia género	Víctimas violencia doméstica
<b>Ambos sexos</b>						
16 - 19	806		3		659	144
20 - 24	2.451		157		2.161	133
25 - 29	2.825		575		2.192	58
30 - 34	3.612		1.124		2.447	40
35 - 39	4.468		1.812		2.620	36
40 - 44	5.120		2.646		2.425	49
45 - 49	47.191	41.826	3.561	30	1.735	39
50 - 54	38.839	34.983	2.857	23	956	20
55 - 59	23.577	21.098	1.946	38	482	12
60 y más	12.849	11.593	951	24	273	8
<b>Total</b>	<b>141.737</b>	<b>109.501</b>	<b>15.631</b>	<b>115</b>	<b>15.952</b>	<b>539</b>
<b>Hombres</b>						
16 - 19	36		3			34
20 - 24	132		102			30
25 - 29	348		335			12
30 - 34	670		660			10
35 - 39	951		946			6
40 - 44	1.368		1.358			10
45 - 49	18.861	17.036	1.801	16		8
50 - 54	17.082	15.608	1.460	11		3
55 - 59	9.775	8.893	863	18		1
60 y más	5.000	4.618	366	14		2
<b>Total</b>	<b>54.223</b>	<b>46.155</b>	<b>7.894</b>	<b>59</b>		<b>115</b>
<b>Mujeres</b>						
16 - 19	770		0		659	111
20 - 24	2.319		55		2.161	103
25 - 29	2.477		240		2.192	45
30 - 34	2.942		464		2.447	30
35 - 39	3.516		866		2.620	30
40 - 44	3.752		1.288		2.425	39
45 - 49	28.331	24.790	1.761	14	1.735	31
50 - 54	21.757	19.375	1.396	12	956	17
55 - 59	13.802	12.206	1.082	20	482	12
60 y más	7.850	6.975	585	10	273	6
<b>Total</b>	<b>87.515</b>	<b>63.346</b>	<b>7.737</b>	<b>56</b>	<b>15.952</b>	<b>424</b>

Fuente: SEPE

BP-6.3a. Beneficiarios de la Renta Activa de Inserción por provincias, comunidades autónomas y colectivo (ambos sexos)

nov-2019

Provincias y CC.AA.	TOTAL	> 45 años	Discapacitados	Emigrantes	Víctimas violencia género	Víctimas violencia doméstica
Almería	2.971	2.226	307	2	428	8
Cádiz	8.463	6.656	973	1	809	24
Córdoba	3.704	3.025	344	0	316	19
Granada	4.523	3.580	352	1	568	22
Huelva	2.563	2.005	289	2	265	2
Jaén	2.683	2.004	307	0	363	9
Málaga	6.860	5.593	677	3	570	17
Sevilla	10.425	8.538	1.090	6	767	24
<b>Andalucía</b>	<b>42.192</b>	<b>33.627</b>	<b>4.339</b>	<b>15</b>	<b>4.086</b>	<b>125</b>
Huesca	284	158	71	0	53	2
Teruel	141	104	8	0	27	2
Zaragoza	1.563	1.079	181	1	292	10
<b>Aragón</b>	<b>1.988</b>	<b>1.341</b>	<b>260</b>	<b>1</b>	<b>372</b>	<b>14</b>
<b>Asturias, Principado de</b>	<b>2.484</b>	<b>1.729</b>	<b>310</b>	<b>7</b>	<b>428</b>	<b>10</b>
<b>Balears, Illes</b>	<b>1.151</b>	<b>730</b>	<b>165</b>	<b>1</b>	<b>248</b>	<b>7</b>
Las Palmas	5.756	4.765	427	1	541	22
Santa Cruz de Tenerife	5.896	4.834	419	8	628	7
<b>Canarias</b>	<b>11.652</b>	<b>9.599</b>	<b>846</b>	<b>9</b>	<b>1.169</b>	<b>29</b>
<b>Cantabria</b>	<b>1.164</b>	<b>786</b>	<b>198</b>	<b>0</b>	<b>175</b>	<b>5</b>
Albacete	1.896	1.470	263	1	159	3
Ciudad Real	2.870	2.354	282	0	224	10
Cuenca	598	434	95	0	68	1
Guadalajara	524	344	96	0	83	1
Toledo	2.778	2.232	295	0	237	14
<b>Castilla-La Mancha</b>	<b>8.666</b>	<b>6.834</b>	<b>1.031</b>	<b>1</b>	<b>771</b>	<b>29</b>
Ávila	473	347	76	0	49	1
Burgos	610	427	89	0	88	6
León	1.174	916	114	0	138	6
Palencia	333	228	63	0	41	1
Salamanca	947	799	80	0	67	1
Segovia	204	153	28	1	22	0
Soria	85	53	18	1	13	0
Valladolid	872	671	103	2	94	2
Zamora	479	394	47	1	33	4
<b>Castilla y León</b>	<b>5.177</b>	<b>3.988</b>	<b>618</b>	<b>5</b>	<b>545</b>	<b>21</b>
Barcelona	8.568	5.986	1.270	4	1.265	43
Girona	1.345	907	253	0	179	6
Lleida	820	538	127	0	151	4
Tarragona	1.623	1.059	331	1	223	9
<b>Cataluña</b>	<b>12.356</b>	<b>8.490</b>	<b>1.981</b>	<b>5</b>	<b>1.818</b>	<b>62</b>
Alicante/Alacant	7.427	6.043	384	3	970	27
Castellón/Castelló	1.515	1.037	226	3	241	8
Valencia/València	8.780	6.497	951	5	1.285	42
<b>Comunidad Valenciana</b>	<b>17.722</b>	<b>13.577</b>	<b>1.561</b>	<b>11</b>	<b>2.496</b>	<b>77</b>
Badajoz	3.614	2.896	461	0	245	12
Cáceres	1.587	1.230	170	0	180	7
<b>Extremadura</b>	<b>5.201</b>	<b>4.126</b>	<b>631</b>	<b>0</b>	<b>425</b>	<b>19</b>
A Coruña	2.752	2.083	364	7	276	22
Lugo	692	537	77	4	72	2
Ourense	829	674	99	5	51	0
Pontevedra	2.577	2.042	364	8	157	6
<b>Galicia</b>	<b>6.850</b>	<b>5.336</b>	<b>904</b>	<b>24</b>	<b>556</b>	<b>30</b>
<b>Madrid, Comunidad de</b>	<b>10.245</b>	<b>7.410</b>	<b>1.187</b>	<b>24</b>	<b>1.580</b>	<b>44</b>
<b>Murcia, Región de</b>	<b>5.658</b>	<b>4.099</b>	<b>829</b>	<b>2</b>	<b>712</b>	<b>16</b>
<b>Navarra, Comunidad Foral</b>	<b>673</b>	<b>421</b>	<b>91</b>	<b>1</b>	<b>157</b>	<b>3</b>
Araba/Álava	297	211	31	1	52	2
Bizkaia	1.315	950	122	0	226	17
Gipuzkoa	540	349	80	0	103	8
<b>País Vasco</b>	<b>2.152</b>	<b>1.510</b>	<b>233</b>	<b>1</b>	<b>381</b>	<b>27</b>
<b>Rioja, La</b>	<b>401</b>	<b>274</b>	<b>44</b>	<b>1</b>	<b>79</b>	<b>3</b>
<b>Ceuta</b>	<b>615</b>	<b>523</b>	<b>60</b>	<b>0</b>	<b>30</b>	<b>2</b>
<b>Melilla</b>	<b>423</b>	<b>319</b>	<b>67</b>	<b>0</b>	<b>37</b>	<b>0</b>
<b>TOTAL</b>	<b>136.770</b>	<b>104.719</b>	<b>15.355</b>	<b>108</b>	<b>16.065</b>	<b>523</b>

Fuente: SEPE

BP-6.3a. Beneficiarios de la Renta Activa de Inserción por provincias, comunidades autónomas y colectivo (ambos sexos)

Media a: nov-2019

Provincias y CC.AA.	TOTAL	> 45 años	Discapacitados	Emigrantes	Víctimas violencia género	Víctimas violencia doméstica
Almería	3.009	2.304	300	1	395	9
Cádiz	8.203	6.429	942	3	800	28
Córdoba	3.748	3.084	339	0	312	12
Granada	4.576	3.654	349	1	552	20
Huelva	2.495	1.967	279	2	244	3
Jaén	2.776	2.081	303	0	381	11
Málaga	7.001	5.652	733	5	590	21
Sevilla	10.804	8.906	1.059	3	816	20
<b>Andalucía</b>	<b>42.612</b>	<b>34.078</b>	<b>4.303</b>	<b>16</b>	<b>4.090</b>	<b>125</b>
Huesca	287	167	70	0	49	2
Teruel	154	115	10	0	27	3
Zaragoza	1.626	1.156	171	1	288	10
<b>Aragón</b>	<b>2.068</b>	<b>1.437</b>	<b>251</b>	<b>1</b>	<b>364</b>	<b>15</b>
<b>Asturias, Principado de</b>	<b>2.655</b>	<b>1.885</b>	<b>339</b>	<b>3</b>	<b>416</b>	<b>12</b>
<b>Balears, Illes</b>	<b>1.226</b>	<b>810</b>	<b>167</b>	<b>0</b>	<b>244</b>	<b>5</b>
Las Palmas	5.990	5.011	427	2	528	23
Santa Cruz de Tenerife	6.013	4.927	430	9	636	11
<b>Canarias</b>	<b>12.004</b>	<b>9.938</b>	<b>857</b>	<b>11</b>	<b>1.165</b>	<b>34</b>
<b>Cantabria</b>	<b>1.251</b>	<b>848</b>	<b>218</b>	<b>0</b>	<b>180</b>	<b>4</b>
Albacete	1.853	1.452	246	1	149	5
Ciudad Real	2.907	2.410	290	0	198	9
Cuenca	639	467	106	0	65	1
Guadalajara	540	364	97	0	77	2
Toledo	2.922	2.377	313	0	216	16
<b>Castilla-La Mancha</b>	<b>8.861</b>	<b>7.070</b>	<b>1.052</b>	<b>1</b>	<b>705</b>	<b>33</b>
Ávila	471	348	78	0	44	1
Burgos	666	479	94	0	87	7
León	1.129	863	123	0	138	4
Palencia	362	256	62	0	41	2
Salamanca	952	805	74	0	71	2
Segovia	237	179	29	1	26	0
Soria	89	58	20	0	11	0
Valladolid	1.007	782	108	2	113	1
Zamora	526	429	55	1	37	4
<b>Castilla y León</b>	<b>5.438</b>	<b>4.200</b>	<b>643</b>	<b>5</b>	<b>568</b>	<b>22</b>
Barcelona	9.199	6.557	1.333	5	1.256	47
Girona	1.410	976	256	1	170	8
Lleida	846	556	134	1	154	2
Tarragona	1.767	1.199	339	0	219	9
<b>Cataluña</b>	<b>13.223</b>	<b>9.289</b>	<b>2.061</b>	<b>7</b>	<b>1.800</b>	<b>66</b>
Alicante/Alacant	7.770	6.386	380	6	973	25
Castellón/Castelló	1.634	1.165	224	3	236	6
Valencia/València	9.654	7.271	1.007	6	1.323	47
<b>Comunidad Valenciana</b>	<b>19.058</b>	<b>14.822</b>	<b>1.611</b>	<b>14</b>	<b>2.532</b>	<b>78</b>
Badajoz	3.591	2.899	451	0	228	13
Cáceres	1.668	1.307	180	0	173	8
<b>Extremadura</b>	<b>5.259</b>	<b>4.206</b>	<b>631</b>	<b>0</b>	<b>401</b>	<b>21</b>
A Coruña	2.912	2.227	372	9	285	20
Lugo	701	556	70	5	69	1
Ourense	814	649	99	9	56	1
Pontevedra	2.605	2.072	360	7	164	4
<b>Galicia</b>	<b>7.032</b>	<b>5.503</b>	<b>901</b>	<b>29</b>	<b>574</b>	<b>25</b>
<b>Madrid, Comunidad de</b>	<b>11.094</b>	<b>8.214</b>	<b>1.264</b>	<b>21</b>	<b>1.544</b>	<b>52</b>
<b>Murcia, Región de</b>	<b>5.650</b>	<b>4.113</b>	<b>820</b>	<b>2</b>	<b>698</b>	<b>18</b>
<b>Navarra, Comunidad Foral</b>	<b>673</b>	<b>425</b>	<b>86</b>	<b>0</b>	<b>160</b>	<b>2</b>
Araba/Álava	288	211	31	0	46	1
Bizkaia	1.263	926	116	0	205	15
Gipuzkoa	543	345	81	2	111	5
<b>País Vasco</b>	<b>2.095</b>	<b>1.482</b>	<b>228</b>	<b>2</b>	<b>362</b>	<b>21</b>
<b>Rioja, La</b>	<b>428</b>	<b>296</b>	<b>53</b>	<b>1</b>	<b>74</b>	<b>4</b>
<b>Ceuta</b>	<b>654</b>	<b>544</b>	<b>67</b>	<b>0</b>	<b>40</b>	<b>3</b>
<b>Melilla</b>	<b>455</b>	<b>341</b>	<b>79</b>	<b>0</b>	<b>36</b>	<b>0</b>
<b>TOTAL</b>	<b>141.737</b>	<b>109.501</b>	<b>15.631</b>	<b>115</b>	<b>15.952</b>	<b>539</b>

Fuente: SEPE

BP-6.3b. Beneficiarios de la Renta Activa de Inserción por provincias, comunidades autónomas y colectivo (hombres)

nov-2019

Provincias y CC.AA.	TOTAL	> 45 años	Discapacitados	Emigrantes	Víctimas violencia género	Víctimas violencia doméstica
Almería	1.076	928	146	1		1
Cádiz	3.121	2.572	541	0		8
Córdoba	1.353	1.143	203	0		7
Granada	1.722	1.518	200	0		4
Huelva	891	755	135	1		0
Jaén	866	714	151	0		1
Málaga	2.420	2.106	307	2		5
Sevilla	3.743	3.159	573	2		9
<b>Andalucía</b>	<b>15.192</b>	<b>12.895</b>	<b>2.256</b>	<b>6</b>		<b>35</b>
Huesca	99	63	35	0		1
Teruel	53	49	4	0		0
Zaragoza	598	497	98	1		2
<b>Aragón</b>	<b>750</b>	<b>609</b>	<b>137</b>	<b>1</b>		<b>3</b>
<b>Asturias, Principado de</b>	<b>1.005</b>	<b>821</b>	<b>177</b>	<b>7</b>		<b>0</b>
<b>Balears, Illes</b>	<b>394</b>	<b>304</b>	<b>87</b>	<b>1</b>		<b>2</b>
Las Palmas	2.137	1.928	203	1		5
Santa Cruz de Tenerife	2.117	1.931	181	3		2
<b>Canarias</b>	<b>4.254</b>	<b>3.859</b>	<b>384</b>	<b>4</b>		<b>7</b>
<b>Cantabria</b>	<b>445</b>	<b>349</b>	<b>95</b>	<b>0</b>		<b>1</b>
Albacete	550	434	114	0		2
Ciudad Real	768	639	128	0		1
Cuenca	183	144	39	0		0
Guadalajara	149	115	34	0		0
Toledo	780	648	132	0		0
<b>Castilla-La Mancha</b>	<b>2.430</b>	<b>1.980</b>	<b>447</b>	<b>0</b>		<b>3</b>
Ávila	168	133	35	0		0
Burgos	218	173	44	0		1
León	472	418	54	0		0
Palencia	134	106	28	0		0
Salamanca	360	310	50	0		0
Segovia	84	72	12	0		0
Soria	37	25	11	1		0
Valladolid	342	282	58	2		0
Zamora	192	164	27	1		0
<b>Castilla y León</b>	<b>2.007</b>	<b>1.683</b>	<b>319</b>	<b>4</b>		<b>1</b>
Barcelona	3.453	2.849	598	3		3
Girona	562	424	137	0		1
Lleida	347	285	61	0		1
Tarragona	649	499	146	0		4
<b>Cataluña</b>	<b>5.011</b>	<b>4.057</b>	<b>942</b>	<b>3</b>		<b>9</b>
Alicante/Alacant	2.515	2.289	217	3		6
Castellón/Castelló	535	424	108	1		2
Valencia/València	2.839	2.419	412	4		4
<b>Comunidad Valenciana</b>	<b>5.889</b>	<b>5.132</b>	<b>737</b>	<b>8</b>		<b>12</b>
Badajoz	1.108	855	251	0		2
Cáceres	541	458	82	0		1
<b>Extremadura</b>	<b>1.649</b>	<b>1.313</b>	<b>333</b>	<b>0</b>		<b>3</b>
A Coruña	1.195	979	211	2		3
Lugo	276	233	40	3		0
Ourense	331	277	51	3		0
Pontevedra	1.066	896	166	4		0
<b>Galicia</b>	<b>2.868</b>	<b>2.385</b>	<b>468</b>	<b>12</b>		<b>3</b>
<b>Madrid, Comunidad de</b>	<b>3.688</b>	<b>3.142</b>	<b>530</b>	<b>9</b>		<b>7</b>
<b>Murcia, Región de</b>	<b>1.829</b>	<b>1.420</b>	<b>404</b>	<b>1</b>		<b>4</b>
<b>Navarra, Comunidad Foral</b>	<b>266</b>	<b>217</b>	<b>49</b>	<b>0</b>		<b>0</b>
Araba/Álava	145	124	19	1		1
Bizkaia	648	569	76	0		3
Gipuzkoa	276	231	44	0		1
<b>País Vasco</b>	<b>1.069</b>	<b>924</b>	<b>139</b>	<b>1</b>		<b>5</b>
Rioja, La	135	115	19	1		0
Ceuta	253	222	31	0		0
Melilla	163	129	34	0		0
<b>TOTAL</b>	<b>49.297</b>	<b>41.556</b>	<b>7.588</b>	<b>58</b>		<b>95</b>

Fuente: SEPE

BP-6.3b. Beneficiarios de la Renta Activa de Inserción por provincias, comunidades autónomas y colectivo (hombres)

Media a: nov-2019

Provincias y CC.AA.	TOTAL	> 45 años	Discapacitados	Emigrantes	Víctimas violencia género	Víctimas violencia doméstica
Almería	1.177	1.026	148	0		2
Cádiz	3.220	2.678	531	0		10
Córdoba	1.463	1.268	192	0		3
Granada	1.836	1.636	195	1		5
Huelva	950	814	134	1		0
Jaén	963	809	153	0		1
Málaga	2.597	2.238	351	2		7
Sevilla	4.151	3.566	577	1		8
<b>Andalucía</b>	<b>16.357</b>	<b>14.035</b>	<b>2.281</b>	<b>6</b>		<b>35</b>
Huesca	113	74	38	0		1
Teruel	61	54	7	0		0
Zaragoza	656	559	95	1		1
<b>Aragón</b>	<b>830</b>	<b>687</b>	<b>140</b>	<b>1</b>		<b>2</b>
Asturias, Principado de	1.135	938	195	2		0
Balears, Illes	444	350	92	0		2
Las Palmas	2.332	2.117	208	1		7
Santa Cruz de Tenerife	2.277	2.078	191	5		3
<b>Canarias</b>	<b>4.609</b>	<b>4.195</b>	<b>399</b>	<b>5</b>		<b>10</b>
Cantabria	513	401	110	0		1
Albacete	544	440	102	1		2
Ciudad Real	865	719	144	0		2
Cuenca	211	170	40	0		0
Guadalajara	177	142	35	0		0
Toledo	875	729	146	0		0
<b>Castilla-La Mancha</b>	<b>2.671</b>	<b>2.199</b>	<b>467</b>	<b>1</b>		<b>4</b>
Ávila	184	143	40	0		0
Burgos	273	220	52	0		1
León	460	399	62	0		0
Palencia	146	116	30	0		0
Salamanca	369	325	44	0		0
Segovia	99	85	14	0		0
Soria	46	34	12	0		0
Valladolid	407	346	59	2		0
Zamora	225	196	29	1		0
<b>Castilla y León</b>	<b>2.210</b>	<b>1.863</b>	<b>342</b>	<b>3</b>		<b>2</b>
Barcelona	3.880	3.227	641	3		8
Girona	581	451	130	0		0
Lleida	355	289	66	0		0
Tarragona	736	572	160	0		4
<b>Cataluña</b>	<b>5.552</b>	<b>4.539</b>	<b>997</b>	<b>3</b>		<b>13</b>
Alicante/Alacant	2.817	2.591	215	5		6
Castellón/Castelló	614	502	110	2		1
Valencia/València	3.371	2.909	451	4		7
<b>Comunidad Valenciana</b>	<b>6.802</b>	<b>6.001</b>	<b>776</b>	<b>10</b>		<b>15</b>
Badajoz	1.166	924	239	0		3
Cáceres	604	510	91	0		2
<b>Extremadura</b>	<b>1.770</b>	<b>1.434</b>	<b>331</b>	<b>0</b>		<b>5</b>
A Coruña	1.337	1.114	217	4		3
Lugo	310	266	41	4		0
Ourense	357	295	57	5		0
Pontevedra	1.138	957	179	2		0
<b>Galicia</b>	<b>3.143</b>	<b>2.631</b>	<b>494</b>	<b>15</b>		<b>3</b>
Madrid, Comunidad de	4.281	3.672	587	9		13
Murcia, Región de	1.926	1.518	403	1		5
Navarra, Comunidad Foral	270	226	44	0		0
Araba/Álava	151	128	22	0		0
Bizkaia	655	576	75	0		3
Gipuzkoa	264	220	42	1		1
<b>País Vasco</b>	<b>1.069</b>	<b>925</b>	<b>139</b>	<b>1</b>		<b>4</b>
Rioja, La	170	142	27	1		1
Ceuta	274	243	31	0		0
Melilla	195	155	40	0		0
<b>TOTAL</b>	<b>54.223</b>	<b>46.155</b>	<b>7.894</b>	<b>59</b>		<b>115</b>

Fuente: SEPE



BP-6.3c. Beneficiarios de la Renta Activa de Inserción por provincias, comunidades autónomas y colectivo (mujeres)

nov-2019

Provincias y CC.AA.	TOTAL	> 45 años	Discapacitados	Emigrantes	Víctimas violencia género	Víctimas violencia doméstica
Almería	1.895	1.298	161	1	428	7
Cádiz	5.342	4.084	432	1	809	16
Córdoba	2.351	1.882	141	0	316	12
Granada	2.801	2.062	152	1	568	18
Huelva	1.672	1.250	154	1	265	2
Jaén	1.817	1.290	156	0	363	8
Málaga	4.440	3.487	370	1	570	12
Sevilla	6.682	5.379	517	4	767	15
<b>Andalucía</b>	<b>27.000</b>	<b>20.732</b>	<b>2.083</b>	<b>9</b>	<b>4.086</b>	<b>90</b>
Huesca	185	95	36	0	53	1
Teruel	88	55	4	0	27	2
Zaragoza	965	582	83	0	292	8
<b>Aragón</b>	<b>1.238</b>	<b>732</b>	<b>123</b>	<b>0</b>	<b>372</b>	<b>11</b>
<b>Asturias, Principado de</b>	<b>1.479</b>	<b>908</b>	<b>133</b>	<b>0</b>	<b>428</b>	<b>10</b>
<b>Balears, Illes</b>	<b>757</b>	<b>426</b>	<b>78</b>	<b>0</b>	<b>248</b>	<b>5</b>
Las Palmas	3.619	2.837	224	0	541	17
Santa Cruz de Tenerife	3.779	2.903	238	5	628	5
<b>Canarias</b>	<b>7.398</b>	<b>5.740</b>	<b>462</b>	<b>5</b>	<b>1.169</b>	<b>22</b>
<b>Cantabria</b>	<b>719</b>	<b>437</b>	<b>103</b>	<b>0</b>	<b>175</b>	<b>4</b>
Albacete	1.346	1.036	149	1	159	1
Ciudad Real	2.102	1.715	154	0	224	9
Cuenca	415	290	56	0	68	1
Guadalajara	375	229	62	0	83	1
Toledo	1.998	1.584	163	0	237	14
<b>Castilla-La Mancha</b>	<b>6.236</b>	<b>4.854</b>	<b>584</b>	<b>1</b>	<b>771</b>	<b>26</b>
Ávila	305	214	41	0	49	1
Burgos	392	254	45	0	88	5
León	702	498	60	0	138	6
Palencia	199	122	35	0	41	1
Salamanca	587	489	30	0	67	1
Segovia	120	81	16	1	22	0
Soria	48	28	7	0	13	0
Valladolid	530	389	45	0	94	2
Zamora	287	230	20	0	33	4
<b>Castilla y León</b>	<b>3.170</b>	<b>2.305</b>	<b>299</b>	<b>1</b>	<b>545</b>	<b>20</b>
Barcelona	5.115	3.137	672	1	1.265	40
Girona	783	483	116	0	179	5
Lleida	473	253	66	0	151	3
Tarragona	974	560	185	1	223	5
<b>Cataluña</b>	<b>7.345</b>	<b>4.433</b>	<b>1.039</b>	<b>2</b>	<b>1.818</b>	<b>53</b>
Alicante/Alacant	4.912	3.754	167	0	970	21
Castellón/Castelló	980	613	118	2	241	6
Valencia/València	5.941	4.078	539	1	1.285	38
<b>Comunidad Valenciana</b>	<b>11.833</b>	<b>8.445</b>	<b>824</b>	<b>3</b>	<b>2.496</b>	<b>65</b>
Badajoz	2.506	2.041	210	0	245	10
Cáceres	1.046	772	88	0	180	6
<b>Extremadura</b>	<b>3.552</b>	<b>2.813</b>	<b>298</b>	<b>0</b>	<b>425</b>	<b>16</b>
A Coruña	1.557	1.104	153	5	276	19
Lugo	416	304	37	1	72	2
Ourense	498	397	48	2	51	0
Pontevedra	1.511	1.146	198	4	157	6
<b>Galicia</b>	<b>3.982</b>	<b>2.951</b>	<b>436</b>	<b>12</b>	<b>556</b>	<b>27</b>
<b>Madrid, Comunidad de</b>	<b>6.557</b>	<b>4.268</b>	<b>657</b>	<b>15</b>	<b>1.580</b>	<b>37</b>
<b>Murcia, Región de</b>	<b>3.829</b>	<b>2.679</b>	<b>425</b>	<b>1</b>	<b>712</b>	<b>12</b>
<b>Navarra, Comunidad Foral</b>	<b>407</b>	<b>204</b>	<b>42</b>	<b>1</b>	<b>157</b>	<b>3</b>
Araba/Álava	152	87	12	0	52	1
Bizkaia	667	381	46	0	226	14
Gipuzkoa	264	118	36	0	103	7
<b>País Vasco</b>	<b>1.083</b>	<b>586</b>	<b>94</b>	<b>0</b>	<b>381</b>	<b>22</b>
<b>Rioja, La</b>	<b>266</b>	<b>159</b>	<b>25</b>	<b>0</b>	<b>79</b>	<b>3</b>
<b>Ceuta</b>	<b>362</b>	<b>301</b>	<b>29</b>	<b>0</b>	<b>30</b>	<b>2</b>
<b>Melilla</b>	<b>260</b>	<b>190</b>	<b>33</b>	<b>0</b>	<b>37</b>	<b>0</b>
<b>TOTAL</b>	<b>87.473</b>	<b>63.163</b>	<b>7.767</b>	<b>50</b>	<b>16.065</b>	<b>428</b>

Fuente: SEPE

BP-6.3c. Beneficiarios de la Renta Activa de Inserción por provincias, comunidades autónomas y colectivo (mujeres)

Media a: nov-2019

Provincias y CC.AA.	TOTAL	> 45 años	Discapacitados	Emigrantes	Víctimas violencia género	Víctimas violencia doméstica
Almería	1.832	1.278	152	1	395	8
Cádiz	4.983	3.752	411	3	800	18
Córdoba	2.284	1.816	147	0	312	10
Granada	2.740	2.018	154	1	552	15
Huelva	1.545	1.153	145	0	244	3
Jaén	1.813	1.272	150	0	381	9
Málaga	4.403	3.414	382	3	590	15
Sevilla	6.653	5.341	482	3	816	12
<b>Andalucía</b>	<b>26.255</b>	<b>20.042</b>	<b>2.023</b>	<b>10</b>	<b>4.090</b>	<b>89</b>
Huesca	174	92	32	0	49	1
Teruel	94	61	3	0	27	3
Zaragoza	970	597	76	1	288	8
<b>Aragón</b>	<b>1.238</b>	<b>750</b>	<b>111</b>	<b>1</b>	<b>364</b>	<b>13</b>
Asturias, Principado de	1.521	947	144	1	416	12
Balears, Illes	782	460	75	0	244	3
Las Palmas	3.658	2.894	218	1	528	17
Santa Cruz de Tenerife	3.737	2.849	239	5	636	7
<b>Canarias</b>	<b>7.395</b>	<b>5.743</b>	<b>458</b>	<b>5</b>	<b>1.165</b>	<b>24</b>
Cantabria	738	447	108	0	180	3
Albacete	1.308	1.012	144	0	149	3
Ciudad Real	2.043	1.691	146	0	198	7
Cuenca	428	297	66	0	65	1
Guadalajara	363	222	63	0	77	2
Toledo	2.047	1.649	167	0	216	16
<b>Castilla-La Mancha</b>	<b>6.189</b>	<b>4.870</b>	<b>585</b>	<b>0</b>	<b>705</b>	<b>29</b>
Ávila	287	205	37	0	44	1
Burgos	393	259	42	0	87	5
León	668	465	62	0	138	4
Palencia	215	140	32	0	41	2
Salamanca	583	480	30	0	71	2
Segovia	138	95	15	1	26	0
Soria	43	24	8	0	11	0
Valladolid	600	436	49	0	113	1
Zamora	300	233	26	0	37	4
<b>Castilla y León</b>	<b>3.228</b>	<b>2.337</b>	<b>301</b>	<b>1</b>	<b>568</b>	<b>20</b>
Barcelona	5.319	3.330	692	2	1.256	39
Girona	829	525	125	1	170	7
Lleida	491	267	68	1	154	1
Tarragona	1.031	627	179	0	219	5
<b>Cataluña</b>	<b>7.670</b>	<b>4.750</b>	<b>1.064</b>	<b>4</b>	<b>1.800</b>	<b>53</b>
Alicante/Alacant	4.953	3.795	165	1	973	19
Castellón/Castelló	1.019	663	114	1	236	5
Valencia/València	6.284	4.363	556	2	1.323	39
<b>Comunidad Valenciana</b>	<b>12.257</b>	<b>8.822</b>	<b>835</b>	<b>4</b>	<b>2.532</b>	<b>63</b>
Badajoz	2.425	1.975	212	0	228	9
Cáceres	1.065	796	88	0	173	6
<b>Extremadura</b>	<b>3.489</b>	<b>2.772</b>	<b>301</b>	<b>0</b>	<b>401</b>	<b>16</b>
A Coruña	1.575	1.113	155	5	285	17
Lugo	391	290	29	2	69	1
Ourense	456	354	42	4	56	1
Pontevedra	1.467	1.115	181	4	164	4
<b>Galicia</b>	<b>3.889</b>	<b>2.872</b>	<b>406</b>	<b>15</b>	<b>574</b>	<b>22</b>
Madrid, Comunidad de	6.814	4.541	678	12	1.544	39
Murcia, Región de	3.724	2.595	417	1	698	13
Navarra, Comunidad Foral	403	199	42	0	160	2
Araba/Álava	137	82	9	0	46	0
Bizkaia	608	350	41	0	205	12
Gipuzkoa	280	125	39	1	111	4
<b>País Vasco</b>	<b>1.025</b>	<b>557</b>	<b>88</b>	<b>1</b>	<b>362</b>	<b>16</b>
Rioja, La	258	154	26	0	74	3
Ceuta	380	301	36	0	40	3
Melilla	260	186	39	0	36	0
<b>TOTAL</b>	<b>87.515</b>	<b>63.346</b>	<b>7.737</b>	<b>56</b>	<b>15.952</b>	<b>424</b>

Fuente: SEPE



## 7. Programa de Activación para el Empleo



## BP-7.1a. Beneficiarios del Programa de Activación para el Empleo por provincias, comunidades autónomas, sexo y edad (ambos sexos)

nov-2019

Provincias y CC.AA.	TOTAL	Tramos de edad									
		16 - 19 años	20 - 24 años	25 - 29 años	30 - 34 años	35 - 39 años	40 - 44 años	45 - 49 años	50 - 54 años	55 - 59 años	60 y más años
Almería	0	0	0	0	0	0	0	0	0	0	0
Cádiz	1	0	0	0	0	0	1	0	0	0	0
Córdoba	0	0	0	0	0	0	0	0	0	0	0
Granada	0	0	0	0	0	0	0	0	0	0	0
Huelva	0	0	0	0	0	0	0	0	0	0	0
Jaén	0	0	0	0	0	0	0	0	0	0	0
Málaga	3	0	0	0	0	0	1	0	1	0	1
Sevilla	1	0	0	0	0	0	1	0	0	0	0
<b>Andalucía</b>	<b>5</b>	<b>0</b>	<b>0</b>	<b>0</b>	<b>0</b>	<b>0</b>	<b>3</b>	<b>0</b>	<b>1</b>	<b>0</b>	<b>1</b>
Huesca	0	0	0	0	0	0	0	0	0	0	0
Teruel	0	0	0	0	0	0	0	0	0	0	0
Zaragoza	1	0	0	0	0	1	0	0	0	0	0
<b>Aragón</b>	<b>1</b>	<b>0</b>	<b>0</b>	<b>0</b>	<b>0</b>	<b>1</b>	<b>0</b>	<b>0</b>	<b>0</b>	<b>0</b>	<b>0</b>
Asturias, Principado de	0	0	0	0	0	0	0	0	0	0	0
Balears, Illes	0	0	0	0	0	0	0	0	0	0	0
Las Palmas	0	0	0	0	0	0	0	0	0	0	0
Santa Cruz de Tenerife	1	0	0	0	1	0	0	0	0	0	0
<b>Canarias</b>	<b>1</b>	<b>0</b>	<b>0</b>	<b>0</b>	<b>1</b>	<b>0</b>	<b>0</b>	<b>0</b>	<b>0</b>	<b>0</b>	<b>0</b>
Cantabria	0	0	0	0	0	0	0	0	0	0	0
Albacete	0	0	0	0	0	0	0	0	0	0	0
Ciudad Real	2	0	0	0	1	0	1	0	0	0	0
Cuenca	0	0	0	0	0	0	0	0	0	0	0
Guadalajara	0	0	0	0	0	0	0	0	0	0	0
Toledo	0	0	0	0	0	0	0	0	0	0	0
<b>Castilla-La Mancha</b>	<b>2</b>	<b>0</b>	<b>0</b>	<b>0</b>	<b>1</b>	<b>0</b>	<b>1</b>	<b>0</b>	<b>0</b>	<b>0</b>	<b>0</b>
Ávila	0	0	0	0	0	0	0	0	0	0	0
Burgos	0	0	0	0	0	0	0	0	0	0	0
León	2	0	0	0	0	0	0	1	0	1	0
Palencia	0	0	0	0	0	0	0	0	0	0	0
Salamanca	0	0	0	0	0	0	0	0	0	0	0
Segovia	0	0	0	0	0	0	0	0	0	0	0
Soria	0	0	0	0	0	0	0	0	0	0	0
Valladolid	0	0	0	0	0	0	0	0	0	0	0
Zamora	0	0	0	0	0	0	0	0	0	0	0
<b>Castilla y León</b>	<b>2</b>	<b>0</b>	<b>0</b>	<b>0</b>	<b>0</b>	<b>0</b>	<b>0</b>	<b>1</b>	<b>0</b>	<b>1</b>	<b>0</b>
Barcelona	0	0	0	0	0	0	0	0	0	0	0
Girona	2	0	0	0	0	0	1	0	1	0	0
Lleida	0	0	0	0	0	0	0	0	0	0	0
Tarragona	1	0	0	0	0	0	0	1	0	0	0
<b>Cataluña</b>	<b>3</b>	<b>0</b>	<b>0</b>	<b>0</b>	<b>0</b>	<b>0</b>	<b>1</b>	<b>1</b>	<b>1</b>	<b>0</b>	<b>0</b>
Alicante/Alacant	2	0	0	0	0	0	1	0	1	0	0
Castellón/Castelló	0	0	0	0	0	0	0	0	0	0	0
Valencia/València	0	0	0	0	0	0	0	0	0	0	0
<b>Comunidad Valenciana</b>	<b>2</b>	<b>0</b>	<b>0</b>	<b>0</b>	<b>0</b>	<b>0</b>	<b>1</b>	<b>0</b>	<b>1</b>	<b>0</b>	<b>0</b>
Badajoz	0	0	0	0	0	0	0	0	0	0	0
Cáceres	0	0	0	0	0	0	0	0	0	0	0
<b>Extremadura</b>	<b>0</b>	<b>0</b>	<b>0</b>	<b>0</b>	<b>0</b>	<b>0</b>	<b>0</b>	<b>0</b>	<b>0</b>	<b>0</b>	<b>0</b>
A Coruña	0	0	0	0	0	0	0	0	0	0	0
Lugo	1	0	0	0	0	0	1	0	0	0	0
Ourense	0	0	0	0	0	0	0	0	0	0	0
Pontevedra	1	0	0	0	0	0	1	0	0	0	0
<b>Galicia</b>	<b>2</b>	<b>0</b>	<b>0</b>	<b>0</b>	<b>0</b>	<b>0</b>	<b>2</b>	<b>0</b>	<b>0</b>	<b>0</b>	<b>0</b>
Madrid, Comunidad de	1	0	0	0	0	0	1	0	0	0	0
Murcia, Región de	4	0	0	0	0	0	2	0	1	1	0
Navarra, Comunidad Foral	0	0	0	0	0	0	0	0	0	0	0
Araba/Álava	0	0	0	0	0	0	0	0	0	0	0
Bizkaia	0	0	0	0	0	0	0	0	0	0	0
Gipuzkoa	0	0	0	0	0	0	0	0	0	0	0
<b>País Vasco</b>	<b>0</b>	<b>0</b>	<b>0</b>	<b>0</b>	<b>0</b>	<b>0</b>	<b>0</b>	<b>0</b>	<b>0</b>	<b>0</b>	<b>0</b>
Rioja, La	0	0	0	0	0	0	0	0	0	0	0
Ceuta	0	0	0	0	0	0	0	0	0	0	0
Melilla	0	0	0	0	0	0	0	0	0	0	0
<b>TOTAL</b>	<b>23</b>	<b>0</b>	<b>0</b>	<b>0</b>	<b>2</b>	<b>1</b>	<b>11</b>	<b>2</b>	<b>4</b>	<b>2</b>	<b>1</b>

Fuente: SEPE

## BP-7.1a. Beneficiarios del Programa de Activación para el Empleo por provincias, comunidades autónomas, sexo y edad (ambos sexos)

Media a: nov-2019

Provincias y CC.AA.	TOTAL	Tramos de edad									
		16 - 19 años	20 - 24 años	25 - 29 años	30 - 34 años	35 - 39 años	40 - 44 años	45 - 49 años	50 - 54 años	55 - 59 años	60 y más años
Almería	2	0	0	0	0	1	0	0	0	0	0
Cádiz	10	0	0	0	1	2	1	1	3	1	0
Córdoba	7	0	0	0	1	2	0	2	1	0	0
Granada	4	0	0	0	0	1	0	0	2	0	0
Huelva	4	0	0	1	1	1	1	1	0	0	0
Jaén	6	0	0	0	1	1	2	0	1	0	0
Málaga	5	0	0	0	1	0	1	2	1	1	0
Sevilla	16	0	0	1	2	2	2	3	3	2	1
<b>Andalucía</b>	<b>55</b>	<b>0</b>	<b>0</b>	<b>3</b>	<b>7</b>	<b>10</b>	<b>8</b>	<b>9</b>	<b>10</b>	<b>5</b>	<b>2</b>
Huesca	0	0	0	0	0	0	0	0	0	0	0
Teruel	0	0	0	0	0	0	0	0	0	0	0
Zaragoza	1	0	0	0	0	0	0	0	0	0	0
<b>Aragón</b>	<b>2</b>	<b>0</b>	<b>0</b>	<b>0</b>	<b>1</b>	<b>0</b>	<b>0</b>	<b>0</b>	<b>0</b>	<b>0</b>	<b>0</b>
Asturias, Principado de	0	0	0	0	0	0	0	0	0	0	0
Balears, Illes	1	0	0	0	0	0	0	0	1	0	0
Las Palmas	3	0	0	0	0	0	0	1	0	0	0
Santa Cruz de Tenerife	5	0	0	0	1	1	1	1	1	1	0
<b>Canarias</b>	<b>9</b>	<b>0</b>	<b>0</b>	<b>0</b>	<b>1</b>	<b>1</b>	<b>1</b>	<b>2</b>	<b>1</b>	<b>1</b>	<b>0</b>
Cantabria	1	0	0	0	0	0	0	0	0	0	0
Albacete	1	0	0	0	0	0	0	1	0	0	0
Ciudad Real	4	0	0	0	1	0	1	1	1	0	0
Cuenca	0	0	0	0	0	0	0	0	0	0	0
Guadalajara	1	0	0	0	0	0	0	0	0	0	0
Toledo	3	0	0	0	0	1	0	0	1	0	0
<b>Castilla-La Mancha</b>	<b>9</b>	<b>0</b>	<b>0</b>	<b>1</b>	<b>1</b>	<b>2</b>	<b>1</b>	<b>2</b>	<b>2</b>	<b>1</b>	<b>0</b>
Ávila	1	0	0	0	0	0	0	0	0	0	0
Burgos	1	0	0	0	0	0	0	0	0	0	0
León	1	0	0	0	0	0	0	0	0	0	0
Palencia	0	0	0	0	0	0	0	0	0	0	0
Salamanca	1	0	0	0	0	0	1	0	0	0	0
Segovia	0	0	0	0	0	0	0	0	0	0	0
Soria	0	0	0	0	0	0	0	0	0	0	0
Valladolid	1	0	0	0	0	0	0	0	0	0	0
Zamora	0	0	0	0	0	0	0	0	0	0	0
<b>Castilla y León</b>	<b>5</b>	<b>0</b>	<b>0</b>	<b>0</b>	<b>1</b>	<b>1</b>	<b>1</b>	<b>1</b>	<b>0</b>	<b>1</b>	<b>0</b>
Barcelona	6	0	0	0	0	1	1	1	1	1	0
Girona	3	0	0	0	0	0	1	1	0	1	0
Lleida	2	0	0	0	0	0	0	0	0	0	0
Tarragona	2	0	0	0	0	1	0	0	0	0	0
<b>Cataluña</b>	<b>13</b>	<b>0</b>	<b>0</b>	<b>1</b>	<b>0</b>	<b>3</b>	<b>3</b>	<b>2</b>	<b>2</b>	<b>2</b>	<b>1</b>
Alicante/Alacant	7	0	0	0	0	1	1	1	2	1	0
Castellón/Castelló	2	0	0	0	0	0	1	0	0	0	0
Valencia/València	8	0	0	0	1	1	1	2	2	0	1
<b>Comunidad Valenciana</b>	<b>17</b>	<b>0</b>	<b>0</b>	<b>0</b>	<b>2</b>	<b>3</b>	<b>2</b>	<b>3</b>	<b>3</b>	<b>2</b>	<b>1</b>
Badajoz	4	0	0	0	0	0	1	1	1	1	0
Cáceres	3	0	0	0	0	0	1	0	1	0	0
<b>Extremadura</b>	<b>7</b>	<b>0</b>	<b>1</b>	<b>0</b>	<b>0</b>	<b>0</b>	<b>2</b>	<b>1</b>	<b>2</b>	<b>1</b>	<b>0</b>
A Coruña	2	0	0	0	0	1	0	0	0	1	0
Lugo	0	0	0	0	0	0	0	0	0	0	0
Ourense	0	0	0	0	0	0	0	0	0	0	0
Pontevedra	3	0	0	0	0	0	1	1	0	0	0
<b>Galicia</b>	<b>5</b>	<b>0</b>	<b>0</b>	<b>0</b>	<b>0</b>	<b>1</b>	<b>2</b>	<b>1</b>	<b>0</b>	<b>1</b>	<b>0</b>
Madrid, Comunidad de	6	0	0	0	1	1	1	2	1	1	0
Murcia, Región de	9	0	0	1	1	1	1	1	2	1	1
<b>Navarra, Comunidad Foral</b>	<b>0</b>	<b>0</b>	<b>0</b>	<b>0</b>	<b>0</b>	<b>0</b>	<b>0</b>	<b>0</b>	<b>0</b>	<b>0</b>	<b>0</b>
Araba/Álava	0	0	0	0	0	0	0	0	0	0	0
Bizkaia	0	0	0	0	0	0	0	0	0	0	0
Gipuzkoa	0	0	0	0	0	0	0	0	0	0	0
<b>País Vasco</b>	<b>0</b>	<b>0</b>	<b>0</b>	<b>0</b>	<b>0</b>	<b>0</b>	<b>0</b>	<b>0</b>	<b>0</b>	<b>0</b>	<b>0</b>
Rioja, La	0	0	0	0	0	0	0	0	0	0	0
Ceuta	0	0	0	0	0	0	0	0	0	0	0
Melilla	1	0	0	0	0	0	0	0	0	0	0
<b>TOTAL</b>	<b>139</b>	<b>0</b>	<b>1</b>	<b>7</b>	<b>15</b>	<b>24</b>	<b>23</b>	<b>25</b>	<b>24</b>	<b>15</b>	<b>5</b>

## BP-7.1b. Beneficiarios del Programa de Activación para el Empleo por provincias, comunidades autónomas, sexo y edad (hombres)

nov-2019

Provincias y CC.AA.	TOTAL	Tramos de edad									
		16 - 19 años	20 - 24 años	25 - 29 años	30 - 34 años	35 - 39 años	40 - 44 años	45 - 49 años	50 - 54 años	55 - 59 años	60 y más años
Almería	0	0	0	0	0	0	0	0	0	0	0
Cádiz	1	0	0	0	0	0	1	0	0	0	0
Córdoba	0	0	0	0	0	0	0	0	0	0	0
Granada	0	0	0	0	0	0	0	0	0	0	0
Huelva	0	0	0	0	0	0	0	0	0	0	0
Jaén	0	0	0	0	0	0	0	0	0	0	0
Málaga	1	0	0	0	0	0	0	0	0	0	1
Sevilla	0	0	0	0	0	0	0	0	0	0	0
<b>Andalucía</b>	<b>2</b>	<b>0</b>	<b>0</b>	<b>0</b>	<b>0</b>	<b>0</b>	<b>1</b>	<b>0</b>	<b>0</b>	<b>0</b>	<b>1</b>
Huesca	0	0	0	0	0	0	0	0	0	0	0
Teruel	0	0	0	0	0	0	0	0	0	0	0
Zaragoza	0	0	0	0	0	0	0	0	0	0	0
<b>Aragón</b>	<b>0</b>	<b>0</b>	<b>0</b>	<b>0</b>	<b>0</b>	<b>0</b>	<b>0</b>	<b>0</b>	<b>0</b>	<b>0</b>	<b>0</b>
Asturias, Principado de	0	0	0	0	0	0	0	0	0	0	0
Balears, Illes	0	0	0	0	0	0	0	0	0	0	0
Las Palmas	0	0	0	0	0	0	0	0	0	0	0
Santa Cruz de Tenerife	1	0	0	0	1	0	0	0	0	0	0
<b>Canarias</b>	<b>1</b>	<b>0</b>	<b>0</b>	<b>0</b>	<b>1</b>	<b>0</b>	<b>0</b>	<b>0</b>	<b>0</b>	<b>0</b>	<b>0</b>
<b>Cantabria</b>	<b>0</b>	<b>0</b>	<b>0</b>	<b>0</b>	<b>0</b>	<b>0</b>	<b>0</b>	<b>0</b>	<b>0</b>	<b>0</b>	<b>0</b>
Albacete	0	0	0	0	0	0	0	0	0	0	0
Ciudad Real	1	0	0	0	0	0	1	0	0	0	0
Cuenca	0	0	0	0	0	0	0	0	0	0	0
Guadalajara	0	0	0	0	0	0	0	0	0	0	0
Toledo	0	0	0	0	0	0	0	0	0	0	0
<b>Castilla-La Mancha</b>	<b>1</b>	<b>0</b>	<b>0</b>	<b>0</b>	<b>0</b>	<b>0</b>	<b>1</b>	<b>0</b>	<b>0</b>	<b>0</b>	<b>0</b>
Ávila	0	0	0	0	0	0	0	0	0	0	0
Burgos	0	0	0	0	0	0	0	0	0	0	0
León	2	0	0	0	0	0	0	1	0	1	0
Palencia	0	0	0	0	0	0	0	0	0	0	0
Salamanca	0	0	0	0	0	0	0	0	0	0	0
Segovia	0	0	0	0	0	0	0	0	0	0	0
Soria	0	0	0	0	0	0	0	0	0	0	0
Valladolid	0	0	0	0	0	0	0	0	0	0	0
Zamora	0	0	0	0	0	0	0	0	0	0	0
<b>Castilla y León</b>	<b>2</b>	<b>0</b>	<b>0</b>	<b>0</b>	<b>0</b>	<b>0</b>	<b>0</b>	<b>1</b>	<b>0</b>	<b>1</b>	<b>0</b>
Barcelona	0	0	0	0	0	0	0	0	0	0	0
Girona	1	0	0	0	0	0	0	0	1	0	0
Lleida	0	0	0	0	0	0	0	0	0	0	0
Tarragona	1	0	0	0	0	0	0	1	0	0	0
<b>Cataluña</b>	<b>2</b>	<b>0</b>	<b>0</b>	<b>0</b>	<b>0</b>	<b>0</b>	<b>0</b>	<b>1</b>	<b>1</b>	<b>0</b>	<b>0</b>
Alicante/Alacant	0	0	0	0	0	0	0	0	0	0	0
Castellón/Castelló	0	0	0	0	0	0	0	0	0	0	0
Valencia/València	0	0	0	0	0	0	0	0	0	0	0
<b>Comunidad Valenciana</b>	<b>0</b>	<b>0</b>	<b>0</b>	<b>0</b>	<b>0</b>	<b>0</b>	<b>0</b>	<b>0</b>	<b>0</b>	<b>0</b>	<b>0</b>
Badajoz	0	0	0	0	0	0	0	0	0	0	0
Cáceres	0	0	0	0	0	0	0	0	0	0	0
<b>Extremadura</b>	<b>0</b>	<b>0</b>	<b>0</b>	<b>0</b>	<b>0</b>	<b>0</b>	<b>0</b>	<b>0</b>	<b>0</b>	<b>0</b>	<b>0</b>
A Coruña	0	0	0	0	0	0	0	0	0	0	0
Lugo	0	0	0	0	0	0	0	0	0	0	0
Ourense	0	0	0	0	0	0	0	0	0	0	0
Pontevedra	0	0	0	0	0	0	0	0	0	0	0
<b>Galicia</b>	<b>0</b>	<b>0</b>	<b>0</b>	<b>0</b>	<b>0</b>	<b>0</b>	<b>0</b>	<b>0</b>	<b>0</b>	<b>0</b>	<b>0</b>
Madrid, Comunidad de	0	0	0	0	0	0	0	0	0	0	0
Murcia, Región de	1	0	0	0	0	0	0	0	1	0	0
<b>Navarra, Comunidad Foral</b>	<b>0</b>	<b>0</b>	<b>0</b>	<b>0</b>	<b>0</b>	<b>0</b>	<b>0</b>	<b>0</b>	<b>0</b>	<b>0</b>	<b>0</b>
Araba/Álava	0	0	0	0	0	0	0	0	0	0	0
Bizkaia	0	0	0	0	0	0	0	0	0	0	0
Gipuzkoa	0	0	0	0	0	0	0	0	0	0	0
<b>País Vasco</b>	<b>0</b>	<b>0</b>	<b>0</b>	<b>0</b>	<b>0</b>	<b>0</b>	<b>0</b>	<b>0</b>	<b>0</b>	<b>0</b>	<b>0</b>
Rioja, La	0	0	0	0	0	0	0	0	0	0	0
Ceuta	0	0	0	0	0	0	0	0	0	0	0
Melilla	0	0	0	0	0	0	0	0	0	0	0
<b>TOTAL</b>	<b>9</b>	<b>0</b>	<b>0</b>	<b>0</b>	<b>1</b>	<b>0</b>	<b>2</b>	<b>2</b>	<b>2</b>	<b>1</b>	<b>1</b>

Fuente: SEPE

## BP-7.1b. Beneficiarios del Programa de Activación para el Empleo por provincias, comunidades autónomas, sexo y edad (hombres)

Media a: nov-2019

Provincias y CC.AA.	TOTAL	Tramos de edad									
		16 - 19 años	20 - 24 años	25 - 29 años	30 - 34 años	35 - 39 años	40 - 44 años	45 - 49 años	50 - 54 años	55 - 59 años	60 y más años
Almería	1	0	0	0	0	0	0	0	0	0	0
Cádiz	5	0	0	0	1	1	1	0	2	0	0
Córdoba	4	0	0	0	0	1	0	1	1	0	0
Granada	3	0	0	0	0	0	0	0	1	0	0
Huelva	2	0	0	0	0	0	0	1	0	0	0
Jaén	4	0	0	0	0	1	2	0	0	0	0
Málaga	2	0	0	0	0	0	0	1	1	0	0
Sevilla	7	0	0	1	1	1	1	1	2	1	0
<b>Andalucía</b>	<b>27</b>	<b>0</b>	<b>0</b>	<b>2</b>	<b>3</b>	<b>4</b>	<b>5</b>	<b>4</b>	<b>6</b>	<b>2</b>	<b>1</b>
Huesca	0	0	0	0	0	0	0	0	0	0	0
Teruel	0	0	0	0	0	0	0	0	0	0	0
Zaragoza	1	0	0	0	0	0	0	0	0	0	0
<b>Aragón</b>	<b>1</b>	<b>0</b>	<b>0</b>	<b>0</b>	<b>0</b>	<b>0</b>	<b>0</b>	<b>0</b>	<b>0</b>	<b>0</b>	<b>0</b>
Asturias, Principado de	0	0	0	0	0	0	0	0	0	0	0
Balears, Illes	0	0	0	0	0	0	0	0	0	0	0
Las Palmas	1	0	0	0	0	0	0	0	0	0	0
Santa Cruz de Tenerife	2	0	0	0	0	0	0	0	0	1	0
<b>Canarias</b>	<b>3</b>	<b>0</b>	<b>0</b>	<b>0</b>	<b>0</b>	<b>0</b>	<b>0</b>	<b>0</b>	<b>0</b>	<b>1</b>	<b>0</b>
<b>Cantabria</b>	<b>0</b>	<b>0</b>	<b>0</b>	<b>0</b>	<b>0</b>	<b>0</b>	<b>0</b>	<b>0</b>	<b>0</b>	<b>0</b>	<b>0</b>
Albacete	0	0	0	0	0	0	0	0	0	0	0
Ciudad Real	2	0	0	0	0	0	0	0	0	0	0
Cuenca	0	0	0	0	0	0	0	0	0	0	0
Guadalajara	0	0	0	0	0	0	0	0	0	0	0
Toledo	1	0	0	0	0	1	0	0	0	0	0
<b>Castilla-La Mancha</b>	<b>4</b>	<b>0</b>	<b>0</b>	<b>0</b>	<b>0</b>	<b>1</b>	<b>1</b>	<b>1</b>	<b>1</b>	<b>1</b>	<b>0</b>
Ávila	0	0	0	0	0	0	0	0	0	0	0
Burgos	0	0	0	0	0	0	0	0	0	0	0
León	1	0	0	0	0	0	0	0	0	0	0
Palencia	0	0	0	0	0	0	0	0	0	0	0
Salamanca	0	0	0	0	0	0	0	0	0	0	0
Segovia	0	0	0	0	0	0	0	0	0	0	0
Soria	0	0	0	0	0	0	0	0	0	0	0
Valladolid	0	0	0	0	0	0	0	0	0	0	0
Zamora	0	0	0	0	0	0	0	0	0	0	0
<b>Castilla y León</b>	<b>2</b>	<b>0</b>	<b>0</b>	<b>0</b>	<b>0</b>	<b>0</b>	<b>0</b>	<b>1</b>	<b>0</b>	<b>1</b>	<b>0</b>
Barcelona	3	0	0	0	0	0	0	1	0	1	0
Girona	2	0	0	0	0	0	0	0	0	1	0
Lleida	0	0	0	0	0	0	0	0	0	0	0
Tarragona	1	0	0	0	0	0	0	0	0	0	0
<b>Cataluña</b>	<b>6</b>	<b>0</b>	<b>0</b>	<b>0</b>	<b>0</b>	<b>1</b>	<b>0</b>	<b>1</b>	<b>1</b>	<b>1</b>	<b>1</b>
Alicante/Alacant	2	0	0	0	0	0	0	0	1	1	0
Castellón/Castelló	1	0	0	0	0	0	0	0	0	0	0
Valencia/València	3	0	0	0	1	0	1	1	1	0	0
<b>Comunidad Valenciana</b>	<b>6</b>	<b>0</b>	<b>0</b>	<b>0</b>	<b>1</b>	<b>1</b>	<b>1</b>	<b>1</b>	<b>1</b>	<b>1</b>	<b>0</b>
Badajoz	2	0	0	0	0	0	1	0	0	0	0
Cáceres	1	0	0	0	0	0	0	0	1	0	0
<b>Extremadura</b>	<b>3</b>	<b>0</b>	<b>0</b>	<b>0</b>	<b>0</b>	<b>0</b>	<b>1</b>	<b>0</b>	<b>1</b>	<b>0</b>	<b>0</b>
A Coruña	0	0	0	0	0	0	0	0	0	0	0
Lugo	0	0	0	0	0	0	0	0	0	0	0
Ourense	0	0	0	0	0	0	0	0	0	0	0
Pontevedra	1	0	0	0	0	0	0	0	0	0	0
<b>Galicia</b>	<b>1</b>	<b>0</b>	<b>0</b>	<b>0</b>	<b>0</b>	<b>0</b>	<b>0</b>	<b>0</b>	<b>0</b>	<b>0</b>	<b>0</b>
Madrid, Comunidad de	2	0	0	0	0	0	0	1	0	0	0
Murcia, Región de	3	0	0	0	0	0	1	0	1	1	1
<b>Navarra, Comunidad Foral</b>	<b>0</b>	<b>0</b>	<b>0</b>	<b>0</b>	<b>0</b>	<b>0</b>	<b>0</b>	<b>0</b>	<b>0</b>	<b>0</b>	<b>0</b>
Araba/Álava	0	0	0	0	0	0	0	0	0	0	0
Bizkaia	0	0	0	0	0	0	0	0	0	0	0
Gipuzkoa	0	0	0	0	0	0	0	0	0	0	0
<b>País Vasco</b>	<b>0</b>	<b>0</b>	<b>0</b>	<b>0</b>	<b>0</b>	<b>0</b>	<b>0</b>	<b>0</b>	<b>0</b>	<b>0</b>	<b>0</b>
Rioja, La	0	0	0	0	0	0	0	0	0	0	0
Ceuta	0	0	0	0	0	0	0	0	0	0	0
Melilla	0	0	0	0	0	0	0	0	0	0	0
<b>TOTAL</b>	<b>61</b>	<b>0</b>	<b>1</b>	<b>2</b>	<b>6</b>	<b>8</b>	<b>10</b>	<b>10</b>	<b>12</b>	<b>9</b>	<b>4</b>

Fuente: SEPE



## BP-7.1c. Beneficiarios del Programa de Activación para el Empleo por provincias, comunidades autónomas, sexo y edad (mujeres)

nov-2019

Provincias y CC.AA.	TOTAL	Tramos de edad									
		16 - 19 años	20 - 24 años	25 - 29 años	30 - 34 años	35 - 39 años	40 - 44 años	45 - 49 años	50 - 54 años	55 - 59 años	60 y más años
Almería	0	0	0	0	0	0	0	0	0	0	0
Cádiz	0	0	0	0	0	0	0	0	0	0	0
Córdoba	0	0	0	0	0	0	0	0	0	0	0
Granada	0	0	0	0	0	0	0	0	0	0	0
Huelva	0	0	0	0	0	0	0	0	0	0	0
Jaén	0	0	0	0	0	0	0	0	0	0	0
Málaga	2	0	0	0	0	0	1	0	1	0	0
Sevilla	1	0	0	0	0	0	1	0	0	0	0
<b>Andalucía</b>	<b>3</b>	<b>0</b>	<b>0</b>	<b>0</b>	<b>0</b>	<b>0</b>	<b>2</b>	<b>0</b>	<b>1</b>	<b>0</b>	<b>0</b>
Huesca	0	0	0	0	0	0	0	0	0	0	0
Teruel	0	0	0	0	0	0	0	0	0	0	0
Zaragoza	1	0	0	0	0	1	0	0	0	0	0
<b>Aragón</b>	<b>1</b>	<b>0</b>	<b>0</b>	<b>0</b>	<b>0</b>	<b>1</b>	<b>0</b>	<b>0</b>	<b>0</b>	<b>0</b>	<b>0</b>
Asturias, Principado de	0	0	0	0	0	0	0	0	0	0	0
Balears, Illes	0	0	0	0	0	0	0	0	0	0	0
Las Palmas	0	0	0	0	0	0	0	0	0	0	0
Santa Cruz de Tenerife	0	0	0	0	0	0	0	0	0	0	0
<b>Canarias</b>	<b>0</b>	<b>0</b>	<b>0</b>	<b>0</b>	<b>0</b>	<b>0</b>	<b>0</b>	<b>0</b>	<b>0</b>	<b>0</b>	<b>0</b>
<b>Cantabria</b>	<b>0</b>	<b>0</b>	<b>0</b>	<b>0</b>	<b>0</b>	<b>0</b>	<b>0</b>	<b>0</b>	<b>0</b>	<b>0</b>	<b>0</b>
Albacete	0	0	0	0	0	0	0	0	0	0	0
Ciudad Real	1	0	0	0	1	0	0	0	0	0	0
Cuenca	0	0	0	0	0	0	0	0	0	0	0
Guadalajara	0	0	0	0	0	0	0	0	0	0	0
Toledo	0	0	0	0	0	0	0	0	0	0	0
<b>Castilla-La Mancha</b>	<b>1</b>	<b>0</b>	<b>0</b>	<b>0</b>	<b>1</b>	<b>0</b>	<b>0</b>	<b>0</b>	<b>0</b>	<b>0</b>	<b>0</b>
Ávila	0	0	0	0	0	0	0	0	0	0	0
Burgos	0	0	0	0	0	0	0	0	0	0	0
León	0	0	0	0	0	0	0	0	0	0	0
Palencia	0	0	0	0	0	0	0	0	0	0	0
Salamanca	0	0	0	0	0	0	0	0	0	0	0
Segovia	0	0	0	0	0	0	0	0	0	0	0
Soria	0	0	0	0	0	0	0	0	0	0	0
Valladolid	0	0	0	0	0	0	0	0	0	0	0
Zamora	0	0	0	0	0	0	0	0	0	0	0
<b>Castilla y León</b>	<b>0</b>	<b>0</b>	<b>0</b>	<b>0</b>	<b>0</b>	<b>0</b>	<b>0</b>	<b>0</b>	<b>0</b>	<b>0</b>	<b>0</b>
Barcelona	0	0	0	0	0	0	0	0	0	0	0
Girona	1	0	0	0	0	0	1	0	0	0	0
Lleida	0	0	0	0	0	0	0	0	0	0	0
Tarragona	0	0	0	0	0	0	0	0	0	0	0
<b>Cataluña</b>	<b>1</b>	<b>0</b>	<b>0</b>	<b>0</b>	<b>0</b>	<b>0</b>	<b>1</b>	<b>0</b>	<b>0</b>	<b>0</b>	<b>0</b>
Alicante/Alacant	2	0	0	0	0	0	1	0	1	0	0
Castellón/Castelló	0	0	0	0	0	0	0	0	0	0	0
Valencia/València	0	0	0	0	0	0	0	0	0	0	0
<b>Comunidad Valenciana</b>	<b>2</b>	<b>0</b>	<b>0</b>	<b>0</b>	<b>0</b>	<b>0</b>	<b>1</b>	<b>0</b>	<b>1</b>	<b>0</b>	<b>0</b>
Badajoz	0	0	0	0	0	0	0	0	0	0	0
Cáceres	0	0	0	0	0	0	0	0	0	0	0
<b>Extremadura</b>	<b>0</b>	<b>0</b>	<b>0</b>	<b>0</b>	<b>0</b>	<b>0</b>	<b>0</b>	<b>0</b>	<b>0</b>	<b>0</b>	<b>0</b>
A Coruña	0	0	0	0	0	0	0	0	0	0	0
Lugo	1	0	0	0	0	0	1	0	0	0	0
Ourense	0	0	0	0	0	0	0	0	0	0	0
Pontevedra	1	0	0	0	0	0	1	0	0	0	0
<b>Galicia</b>	<b>2</b>	<b>0</b>	<b>0</b>	<b>0</b>	<b>0</b>	<b>0</b>	<b>2</b>	<b>0</b>	<b>0</b>	<b>0</b>	<b>0</b>
Madrid, Comunidad de	1	0	0	0	0	0	1	0	0	0	0
Murcia, Región de	3	0	0	0	0	0	2	0	0	1	0
Navarra, Comunidad Foral	0	0	0	0	0	0	0	0	0	0	0
Araba/Álava	0	0	0	0	0	0	0	0	0	0	0
Bizkaia	0	0	0	0	0	0	0	0	0	0	0
Gipuzkoa	0	0	0	0	0	0	0	0	0	0	0
<b>País Vasco</b>	<b>0</b>	<b>0</b>	<b>0</b>	<b>0</b>	<b>0</b>	<b>0</b>	<b>0</b>	<b>0</b>	<b>0</b>	<b>0</b>	<b>0</b>
Rioja, La	0	0	0	0	0	0	0	0	0	0	0
Ceuta	0	0	0	0	0	0	0	0	0	0	0
Melilla	0	0	0	0	0	0	0	0	0	0	0
<b>TOTAL</b>	<b>14</b>	<b>0</b>	<b>0</b>	<b>0</b>	<b>1</b>	<b>1</b>	<b>9</b>	<b>0</b>	<b>2</b>	<b>1</b>	<b>0</b>

Fuente: SEPE

## BP-7.1c. Beneficiarios del Programa de Activación para el Empleo por provincias, comunidades autónomas, sexo y edad (mujeres)

Media a: nov-2019

Provincias y CC.AA.	TOTAL	Tramos de edad									
		16 - 19 años	20 - 24 años	25 - 29 años	30 - 34 años	35 - 39 años	40 - 44 años	45 - 49 años	50 - 54 años	55 - 59 años	60 y más años
Almería	1	0	0	0	0	0	0	0	0	0	0
Cádiz	5	0	0	0	0	1	1	1	1	1	0
Córdoba	3	0	0	0	0	1	0	1	1	0	0
Granada	2	0	0	0	0	0	0	0	0	0	0
Huelva	3	0	0	0	0	1	1	0	0	0	0
Jaén	2	0	0	0	1	0	0	0	0	0	0
Málaga	3	0	0	0	0	0	0	1	0	0	0
Sevilla	9	0	0	1	2	2	1	2	1	1	0
<b>Andalucía</b>	<b>28</b>	<b>0</b>	<b>0</b>	<b>2</b>	<b>4</b>	<b>6</b>	<b>3</b>	<b>6</b>	<b>4</b>	<b>2</b>	<b>1</b>
Huesca	0	0	0	0	0	0	0	0	0	0	0
Teruel	0	0	0	0	0	0	0	0	0	0	0
Zaragoza	0	0	0	0	0	0	0	0	0	0	0
<b>Aragón</b>	<b>1</b>	<b>0</b>	<b>0</b>	<b>0</b>	<b>1</b>	<b>0</b>	<b>0</b>	<b>0</b>	<b>0</b>	<b>0</b>	<b>0</b>
Asturias, Principado de	0	0	0	0	0	0	0	0	0	0	0
Balears, Illes	1	0	0	0	0	0	0	0	1	0	0
Las Palmas	2	0	0	0	0	0	0	1	0	0	0
Santa Cruz de Tenerife	4	0	0	0	1	1	1	1	0	0	0
<b>Canarias</b>	<b>6</b>	<b>0</b>	<b>0</b>	<b>0</b>	<b>1</b>	<b>1</b>	<b>1</b>	<b>2</b>	<b>1</b>	<b>0</b>	<b>0</b>
<b>Cantabria</b>	<b>0</b>	<b>0</b>	<b>0</b>	<b>0</b>	<b>0</b>	<b>0</b>	<b>0</b>	<b>0</b>	<b>0</b>	<b>0</b>	<b>0</b>
Albacete	1	0	0	0	0	0	0	1	0	0	0
Ciudad Real	2	0	0	0	1	0	0	0	0	0	0
Cuenca	0	0	0	0	0	0	0	0	0	0	0
Guadalajara	0	0	0	0	0	0	0	0	0	0	0
Toledo	1	0	0	0	0	0	0	0	0	0	0
<b>Castilla-La Mancha</b>	<b>5</b>	<b>0</b>	<b>0</b>	<b>1</b>	<b>1</b>	<b>1</b>	<b>0</b>	<b>1</b>	<b>1</b>	<b>0</b>	<b>0</b>
Ávila	0	0	0	0	0	0	0	0	0	0	0
Burgos	1	0	0	0	0	0	0	0	0	0	0
León	0	0	0	0	0	0	0	0	0	0	0
Palencia	0	0	0	0	0	0	0	0	0	0	0
Salamanca	1	0	0	0	0	0	0	0	0	0	0
Segovia	0	0	0	0	0	0	0	0	0	0	0
Soria	0	0	0	0	0	0	0	0	0	0	0
Valladolid	1	0	0	0	0	0	0	0	0	0	0
Zamora	0	0	0	0	0	0	0	0	0	0	0
<b>Castilla y León</b>	<b>3</b>	<b>0</b>	<b>0</b>	<b>0</b>	<b>0</b>	<b>1</b>	<b>1</b>	<b>0</b>	<b>0</b>	<b>0</b>	<b>0</b>
Barcelona	4	0	0	0	0	1	1	0	1	0	0
Girona	1	0	0	0	0	0	1	0	0	0	0
Lleida	2	0	0	0	0	0	0	0	0	0	0
Tarragona	1	0	0	0	0	0	0	0	0	0	0
<b>Cataluña</b>	<b>7</b>	<b>0</b>	<b>0</b>	<b>1</b>	<b>0</b>	<b>2</b>	<b>2</b>	<b>1</b>	<b>1</b>	<b>0</b>	<b>0</b>
Alicante/Alacant	5	0	0	0	0	1	1	1	1	0	0
Castellón/Castelló	1	0	0	0	0	0	0	0	0	0	0
Valencia/València	4	0	0	0	0	1	0	1	1	0	1
<b>Comunidad Valenciana</b>	<b>10</b>	<b>0</b>	<b>0</b>	<b>0</b>	<b>1</b>	<b>3</b>	<b>1</b>	<b>2</b>	<b>2</b>	<b>1</b>	<b>1</b>
Badajoz	2	0	0	0	0	0	0	0	1	0	0
Cáceres	2	0	0	0	0	0	1	0	1	0	0
<b>Extremadura</b>	<b>4</b>	<b>0</b>	<b>0</b>	<b>0</b>	<b>0</b>	<b>0</b>	<b>1</b>	<b>0</b>	<b>1</b>	<b>0</b>	<b>0</b>
A Coruña	2	0	0	0	0	1	0	0	0	1	0
Lugo	0	0	0	0	0	0	0	0	0	0	0
Ourense	0	0	0	0	0	0	0	0	0	0	0
Pontevedra	2	0	0	0	0	0	1	1	0	0	0
<b>Galicia</b>	<b>4</b>	<b>0</b>	<b>0</b>	<b>0</b>	<b>0</b>	<b>1</b>	<b>1</b>	<b>1</b>	<b>0</b>	<b>1</b>	<b>0</b>
Madrid, Comunidad de	4	0	0	0	0	1	1	1	0	0	0
Murcia, Región de	5	0	0	1	1	1	1	0	1	1	0
<b>Navarra, Comunidad Foral</b>	<b>0</b>	<b>0</b>	<b>0</b>	<b>0</b>	<b>0</b>	<b>0</b>	<b>0</b>	<b>0</b>	<b>0</b>	<b>0</b>	<b>0</b>
Araba/Álava	0	0	0	0	0	0	0	0	0	0	0
Bizkaia	0	0	0	0	0	0	0	0	0	0	0
Gipuzkoa	0	0	0	0	0	0	0	0	0	0	0
<b>País Vasco</b>	<b>0</b>	<b>0</b>	<b>0</b>	<b>0</b>	<b>0</b>	<b>0</b>	<b>0</b>	<b>0</b>	<b>0</b>	<b>0</b>	<b>0</b>
Rioja, La	0	0	0	0	0	0	0	0	0	0	0
Ceuta	0	0	0	0	0	0	0	0	0	0	0
Melilla	0	0	0	0	0	0	0	0	0	0	0
<b>TOTAL</b>	<b>78</b>	<b>0</b>	<b>1</b>	<b>5</b>	<b>10</b>	<b>16</b>	<b>13</b>	<b>15</b>	<b>12</b>	<b>7</b>	<b>2</b>

Fuente: SEPE



## 8. Tasa de cobertura



## Tasa de cobertura:

La tasa de cobertura de las prestaciones por desempleo se calcula de acuerdo a la siguiente fórmula:

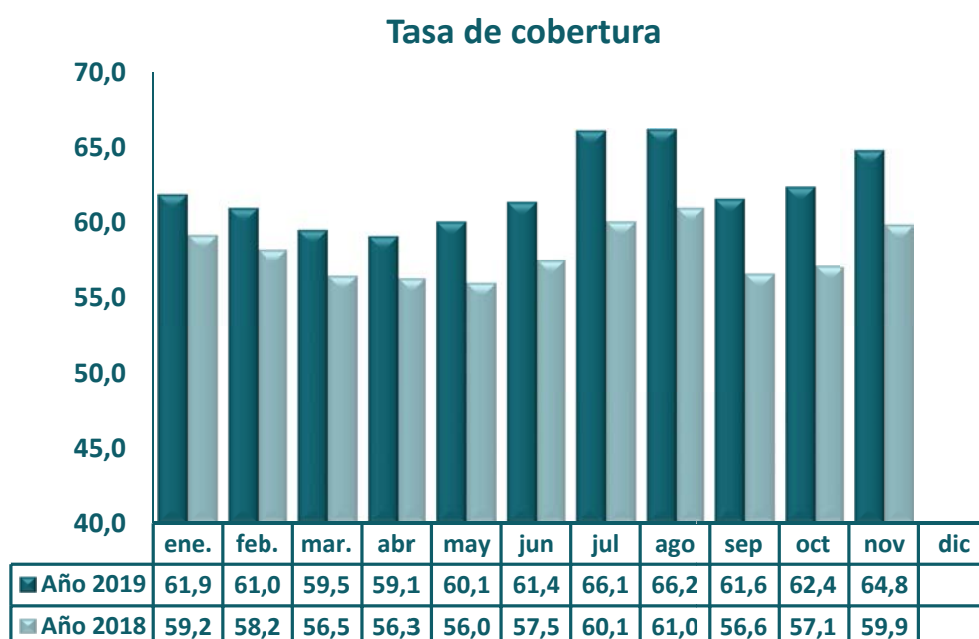
$$\frac{\text{Total beneficiarios de las prestaciones por desempleo}}{\text{(Incluido Beneficiarios de subsidio eventuales agrarios)}}$$

---

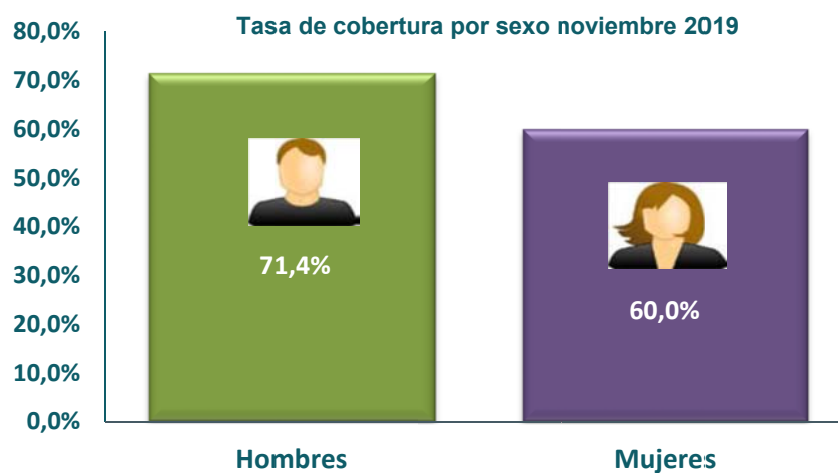
Paro registrado SISPE con experiencia laboral + Beneficiarios de Subsidio Agrario

El número de desempleados registrados, con experiencia laboral, durante el mes de noviembre de 2019 es de 2.929.569

La tasa de cobertura ha aumentado en todos los meses de 2019 respecto al mismo mes del año anterior. En noviembre de 2019 con respecto a noviembre de 2018 este aumento es de 4,9 puntos.



Si se analizan los valores de la tasa de cobertura por sexo se aprecia que existe una diferencia de 11,4 puntos a favor de los hombres.





## TC-1.1a. Tasa de cobertura del total de beneficiarios de Prestaciones por Desempleo (ambos sexos)

2019

Provincias y CC.AA.	Enero	Febrero	Marzo	Abril	Mayo	Junio	Julio	Agosto	Septiembre	Octubre	Noviembre	Diciembre	Media anual
Almería	63,6	62,8	62,3	62,5	68,8	74,1	83,1	80,8	69,5	65,8	67,1	-	69,3
Cádiz	57,8	55,8	54,0	53,4	54,1	54,7	57,8	57,8	55,1	57,3	59,9	-	56,2
Córdoba	74,2	72,3	73,7	75,0	78,2	79,3	82,4	81,8	80,3	80,3	81,0	-	78,0
Granada	71,6	69,8	69,0	69,2	70,8	72,0	77,0	77,0	74,0	74,4	75,3	-	72,7
Huelva	81,6	76,2	73,5	73,0	72,6	76,2	93,9	98,2	90,9	83,8	83,5	-	82,4
Jaén	81,9	80,0	82,7	84,1	87,3	88,1	92,8	91,6	89,2	88,9	89,4	-	86,9
Málaga	61,0	58,7	57,1	57,0	58,0	59,0	63,2	63,1	58,7	59,9	62,6	-	59,8
Sevilla	64,8	64,3	64,5	65,0	66,1	66,4	69,6	68,7	66,5	67,3	68,2	-	66,5
<b>Andalucía</b>	<b>66,6</b>	<b>64,9</b>	<b>64,4</b>	<b>64,8</b>	<b>66,5</b>	<b>68,0</b>	<b>73,1</b>	<b>72,8</b>	<b>69,0</b>	<b>69,0</b>	<b>70,3</b>	-	<b>68,1</b>
Huesca	72,5	72,8	71,2	71,5	75,0	72,6	77,4	78,0	75,8	80,0	82,4	-	75,4
Teruel	69,4	69,0	66,7	66,9	68,3	67,0	73,0	73,3	69,3	71,4	72,9	-	69,7
Zaragoza	54,5	55,9	55,9	56,5	57,9	60,1	64,9	64,2	57,8	60,1	61,6	-	59,0
<b>Aragón</b>	<b>58,2</b>	<b>59,3</b>	<b>58,8</b>	<b>59,3</b>	<b>61,0</b>	<b>62,2</b>	<b>67,1</b>	<b>66,7</b>	<b>61,1</b>	<b>63,8</b>	<b>65,4</b>	-	<b>62,0</b>
<b>Asturias, Principado de</b>	<b>49,7</b>	<b>48,6</b>	<b>48,0</b>	<b>48,5</b>	<b>48,9</b>	<b>49,9</b>	<b>53,5</b>	<b>53,4</b>	<b>50,8</b>	<b>52,2</b>	<b>53,2</b>	-	<b>50,5</b>
<b>Baleares, Illes</b>	<b>147,7</b>	<b>133,7</b>	<b>101,9</b>	<b>80,2</b>	<b>67,4</b>	<b>68,0</b>	<b>73,5</b>	<b>74,8</b>	<b>71,0</b>	<b>81,9</b>	<b>125,0</b>	-	<b>98,6</b>
Las Palmas	55,4	55,7	55,2	55,6	57,1	58,9	62,8	62,5	56,5	56,4	57,3	-	57,6
Santa Cruz de Tenerife	56,3	56,8	56,7	56,6	57,6	59,1	62,1	61,9	57,5	57,8	58,3	-	58,3
<b>Canarias</b>	<b>55,9</b>	<b>56,2</b>	<b>55,9</b>	<b>56,1</b>	<b>57,3</b>	<b>59,0</b>	<b>62,5</b>	<b>62,2</b>	<b>57,0</b>	<b>57,1</b>	<b>57,8</b>	-	<b>57,9</b>
<b>Cantabria</b>	<b>58,0</b>	<b>56,2</b>	<b>53,7</b>	<b>53,8</b>	<b>55,0</b>	<b>54,9</b>	<b>58,7</b>	<b>58,4</b>	<b>54,9</b>	<b>57,0</b>	<b>59,4</b>	-	<b>56,3</b>
Albacete	53,4	53,9	53,7	55,1	54,8	54,9	58,1	57,4	54,6	55,7	55,9	-	55,2
Ciudad Real	52,9	52,9	53,2	54,4	54,4	54,8	56,8	57,2	53,4	53,9	53,6	-	54,3
Cuenca	56,4	57,5	56,3	57,9	59,3	59,0	61,9	62,3	57,9	58,8	58,8	-	58,7
Guadalajara	60,9	62,1	63,2	64,7	63,5	64,8	69,8	69,8	62,7	63,7	64,6	-	64,5
Toledo	51,8	52,6	52,0	52,8	54,0	54,6	57,0	56,6	52,2	53,6	53,8	-	53,7
<b>Castilla-La Mancha</b>	<b>53,6</b>	<b>54,2</b>	<b>54,0</b>	<b>55,1</b>	<b>55,5</b>	<b>55,9</b>	<b>58,7</b>	<b>58,5</b>	<b>54,4</b>	<b>55,4</b>	<b>55,5</b>	-	<b>55,5</b>
Ávila	56,6	55,9	56,9	56,3	56,2	56,1	60,0	60,3	56,8	57,8	60,0	-	57,5
Burgos	62,5	61,6	61,9	61,7	62,3	63,3	69,1	69,9	63,6	64,7	65,9	-	64,1
León	54,1	53,7	53,7	53,1	56,1	56,3	60,5	61,5	58,0	58,8	59,8	-	56,7
Palencia	58,9	58,7	58,2	57,3	58,0	58,7	62,6	61,6	57,6	59,4	60,8	-	59,2
Salamanca	55,9	54,8	54,0	54,1	54,3	54,4	58,2	59,9	55,3	56,9	58,1	-	56,0
Segovia	63,5	62,8	62,4	61,3	61,8	61,2	66,5	67,0	60,9	63,2	65,8	-	63,3
Soria	69,7	67,2	63,5	63,7	63,4	61,0	67,6	69,4	63,5	64,0	66,1	-	65,4
Valladolid	51,7	51,4	51,0	50,9	50,8	51,3	55,7	56,8	52,2	53,0	54,2	-	52,6
Zamora	55,4	56,3	55,6	53,8	53,8	53,6	58,1	58,2	55,4	57,0	57,8	-	55,9
<b>Castilla y León</b>	<b>56,4</b>	<b>55,9</b>	<b>55,6</b>	<b>55,2</b>	<b>55,9</b>	<b>56,1</b>	<b>60,5</b>	<b>61,4</b>	<b>57,0</b>	<b>58,3</b>	<b>59,6</b>	-	<b>57,4</b>
Barcelona	63,4	63,3	62,8	63,0	64,0	65,2	70,5	71,4	64,5	65,7	67,6	-	65,6
Girona	90,0	85,1	75,1	68,6	68,8	68,8	74,4	76,0	70,1	77,4	87,8	-	77,1
Lleida	70,9	68,5	67,0	66,6	67,2	67,6	71,7	72,2	66,1	70,9	74,4	-	69,4
Tarragona	78,4	75,9	69,9	64,6	64,4	66,0	71,0	71,6	64,5	68,2	77,1	-	70,4
<b>Cataluña</b>	<b>68,3</b>	<b>67,3</b>	<b>65,1</b>	<b>63,9</b>	<b>64,6</b>	<b>65,7</b>	<b>70,9</b>	<b>71,9</b>	<b>65,1</b>	<b>67,4</b>	<b>71,1</b>	-	<b>67,4</b>
Alicante/Alacant	56,7	55,9	54,1	53,3	54,0	53,9	58,4	60,1	56,5	57,0	58,2	-	56,2
Castellón/Castelló	59,2	58,8	57,9	58,1	61,3	63,6	70,7	70,1	61,2	60,2	62,4	-	62,1
Valencia/València	54,9	54,9	54,6	54,5	56,1	59,0	67,0	67,9	60,8	58,5	58,0	-	58,8
<b>Comunidad Valenciana</b>	<b>56,1</b>	<b>55,7</b>	<b>54,7</b>	<b>54,4</b>	<b>55,8</b>	<b>57,5</b>	<b>64,0</b>	<b>65,1</b>	<b>59,1</b>	<b>58,1</b>	<b>58,6</b>	-	<b>58,1</b>
Badajoz	72,8	74,3	73,4	73,1	73,8	72,6	76,4	75,4	72,4	74,4	75,8	-	74,0
Cáceres	76,0	77,0	76,0	75,7	76,8	75,2	79,8	79,8	76,4	76,8	78,0	-	77,0
<b>Extremadura</b>	<b>73,9</b>	<b>75,3</b>	<b>74,3</b>	<b>74,0</b>	<b>74,8</b>	<b>73,5</b>	<b>77,6</b>	<b>76,9</b>	<b>73,8</b>	<b>75,2</b>	<b>76,6</b>	-	<b>75,1</b>
A Coruña	58,2	58,1	56,6	56,3	57,3	57,5	61,0	60,6	57,1	58,5	60,4	-	58,3
Lugo	65,7	65,2	62,7	62,1	62,5	62,1	64,6	64,2	61,2	62,9	64,6	-	63,5
Ourense	61,6	61,0	58,4	59,0	59,8	59,4	62,3	61,2	57,7	57,9	60,2	-	59,8
Pontevedra	59,4	58,7	56,9	56,9	56,8	56,2	59,2	58,8	55,9	57,5	59,6	-	57,8
<b>Galicia</b>	<b>59,8</b>	<b>59,4</b>	<b>57,5</b>	<b>57,4</b>	<b>57,9</b>	<b>57,6</b>	<b>60,8</b>	<b>60,3</b>	<b>57,1</b>	<b>58,5</b>	<b>60,5</b>	-	<b>58,8</b>
<b>Madrid, Comunidad de</b>	<b>51,4</b>	<b>51,9</b>	<b>52,3</b>	<b>53,0</b>	<b>53,9</b>	<b>55,8</b>	<b>60,0</b>	<b>59,5</b>	<b>54,0</b>	<b>55,3</b>	<b>56,6</b>	-	<b>54,8</b>
<b>Murcia, Región de</b>	<b>60,3</b>	<b>59,2</b>	<b>56,7</b>	<b>56,8</b>	<b>59,6</b>	<b>62,4</b>	<b>66,6</b>	<b>67,5</b>	<b>65,7</b>	<b>64,7</b>	<b>65,8</b>	-	<b>62,2</b>
<b>Navarra, Comunidad Foral</b>	<b>53,7</b>	<b>52,9</b>	<b>51,4</b>	<b>51,1</b>	<b>51,4</b>	<b>54,9</b>	<b>59,7</b>	<b>58,7</b>	<b>54,2</b>	<b>55,0</b>	<b>55,6</b>	-	<b>54,4</b>
Araba/Álava	45,2	45,4	44,6	44,8	45,1	47,1	51,1	51,2	47,3	49,0	49,6	-	47,3
Bizkaia	44,0	44,3	44,4	44,9	45,1	48,1	52,6	54,3	48,5	49,1	49,7	-	47,7
Gipuzkoa	52,8	52,2	51,1	51,8	51,6	54,4	60,4	61,9	54,7	55,6	57,1	-	54,8
<b>País Vasco</b>	<b>46,6</b>	<b>46,6</b>	<b>46,2</b>	<b>46,7</b>	<b>46,9</b>	<b>49,6</b>	<b>54,4</b>	<b>55,8</b>	<b>49,9</b>	<b>50,8</b>	<b>51,6</b>	-	<b>49,5</b>
Rioja, La	56,2	55,9	54,2	53,6	57,4	59,3	64,9	66,1	61,3	59,3	61,4	-	58,9
Ceuta	45,6	43,6	42,9	42,1	44,1	44,9	49,9	49,2	47,7	47,8	47,1	-	46,0
Melilla	41,2	42,1	39,0	36,5	36,8	36,5	39,8	41,7	37,3	39,5	40,8	-	39,2
<b>TOTAL</b>	<b>61,9</b>	<b>61,0</b>	<b>59,5</b>	<b>59,1</b>	<b>60,1</b>	<b>61,4</b>	<b>66,1</b>	<b>66,2</b>	<b>61,6</b>	<b>62,4</b>	<b>64,8</b>	-	<b>62,2</b>

\* En las provincias con elevado volumen de trabajadores fijos discontinuos la tasa de cobertura puede superar el 100% en los meses de temporada baja.

Fuente: SEPE

## TC-1.1b. Tasa de cobertura del total de beneficiarios de Prestaciones por Desempleo (hombres)

Provincias y CC.AA.	2019												Media anual
	Enero	Febrero	Marzo	Abril	Mayo	Junio	Julio	Agosto	Septiembre	Octubre	Noviembre	Diciembre	
Almería	70,2	69,8	69,9	71,7	78,5	84,5	91,4	89,2	80,0	73,8	75,0	-	77,6
Cádiz	65,8	63,7	61,9	61,9	62,9	63,4	66,2	66,4	64,4	66,5	69,0	-	64,7
Córdoba	84,5	81,2	82,6	84,2	88,3	89,1	91,8	90,4	89,1	89,0	91,7	-	87,4
Granada	75,8	73,9	73,2	73,6	75,6	76,6	80,6	80,8	78,6	78,9	80,6	-	77,1
Huelva	85,5	80,2	77,9	79,2	79,4	79,0	93,6	99,0	93,3	88,1	86,9	-	85,8
Jaén	101,6	93,7	97,0	98,5	102,7	102,9	107,8	105,5	102,9	102,8	106,4	-	102,0
Málaga	66,7	63,9	62,0	62,1	63,3	63,8	66,9	67,0	64,4	65,6	68,6	-	64,9
Sevilla	71,7	70,6	71,1	72,2	73,5	73,1	75,7	74,9	73,7	75,0	76,3	-	73,4
<b>Andalucía</b>	<b>73,7</b>	<b>71,6</b>	<b>71,4</b>	<b>72,3</b>	<b>74,4</b>	<b>75,3</b>	<b>79,6</b>	<b>79,3</b>	<b>76,5</b>	<b>76,5</b>	<b>78,2</b>	-	<b>75,3</b>
Huesca	77,9	77,8	77,2	76,5	78,7	72,7	75,3	76,7	82,0	86,7	87,0	-	79,2
Teruel	76,6	75,4	73,1	75,8	80,6	76,1	81,8	81,8	80,2	81,9	84,6	-	78,9
Zaragoza	59,5	60,4	60,7	61,2	62,3	62,0	62,9	63,9	63,0	65,6	67,5	-	62,6
<b>Aragón</b>	<b>63,5</b>	<b>64,1</b>	<b>63,9</b>	<b>64,4</b>	<b>66,1</b>	<b>64,6</b>	<b>66,1</b>	<b>67,0</b>	<b>67,1</b>	<b>70,0</b>	<b>71,7</b>	-	<b>66,2</b>
<b>Asturias, Principado de</b>	<b>55,1</b>	<b>54,1</b>	<b>53,6</b>	<b>54,7</b>	<b>55,2</b>	<b>55,9</b>	<b>58,7</b>	<b>58,7</b>	<b>57,4</b>	<b>58,7</b>	<b>59,8</b>	-	<b>56,4</b>
<b>Baleares, Illes</b>	<b>149,6</b>	<b>135,0</b>	<b>103,5</b>	<b>84,0</b>	<b>72,2</b>	<b>72,9</b>	<b>76,7</b>	<b>78,7</b>	<b>76,0</b>	<b>86,2</b>	<b>125,6</b>	-	<b>101,3</b>
Las Palmas	61,0	61,0	60,7	61,2	62,3	63,1	65,0	65,2	62,1	62,2	63,4	-	62,4
Santa Cruz de Tenerife	60,5	60,7	60,8	60,9	61,9	62,7	64,0	64,0	62,5	62,7	63,4	-	62,2
<b>Canarias</b>	<b>60,7</b>	<b>60,9</b>	<b>60,7</b>	<b>61,1</b>	<b>62,1</b>	<b>62,9</b>	<b>64,5</b>	<b>64,6</b>	<b>62,3</b>	<b>62,4</b>	<b>63,4</b>	-	<b>62,3</b>
<b>Cantabria</b>	<b>62,5</b>	<b>59,9</b>	<b>57,8</b>	<b>58,2</b>	<b>59,9</b>	<b>59,1</b>	<b>60,9</b>	<b>60,9</b>	<b>59,0</b>	<b>61,1</b>	<b>63,5</b>	-	<b>60,3</b>
Albacete	65,4	66,4	66,4	68,2	67,3	66,9	69,5	69,6	67,2	67,7	68,2	-	67,5
Ciudad Real	66,4	66,0	66,9	68,4	68,3	68,9	70,6	71,5	68,1	67,4	67,2	-	68,1
Cuenca	66,9	67,3	65,9	68,3	68,5	69,7	73,1	74,1	69,1	69,8	70,0	-	69,3
Guadalajara	70,5	71,8	72,4	74,5	72,6	73,7	76,4	76,5	71,1	71,2	73,1	-	73,0
Toledo	63,4	64,0	63,5	65,1	66,7	67,0	68,7	68,6	65,2	66,1	66,5	-	65,8
<b>Castilla-La Mancha</b>	<b>65,6</b>	<b>66,1</b>	<b>66,1</b>	<b>67,8</b>	<b>68,0</b>	<b>68,4</b>	<b>70,5</b>	<b>70,8</b>	<b>67,3</b>	<b>67,5</b>	<b>67,9</b>	-	<b>67,8</b>
Ávila	65,9	65,1	65,9	65,3	64,7	63,8	65,2	67,1	64,3	66,6	69,3	-	65,8
Burgos	68,9	67,5	68,0	67,3	68,0	67,3	69,8	71,5	69,1	69,2	70,8	-	68,8
León	61,9	61,5	61,8	61,4	67,5	68,1	70,6	71,7	69,7	69,5	71,3	-	66,5
Palencia	66,3	65,2	64,7	63,2	64,6	63,7	65,9	66,0	65,5	66,0	68,2	-	65,4
Salamanca	64,2	62,4	62,7	63,1	63,6	64,1	65,7	68,6	64,7	66,5	67,7	-	64,8
Segovia	70,2	69,3	67,7	67,3	67,9	65,1	69,0	70,0	66,9	67,8	70,9	-	68,4
Soria	76,8	72,5	67,5	68,4	67,6	63,0	66,4	67,6	65,2	66,6	68,6	-	68,5
Valladolid	59,2	58,7	58,1	58,2	58,6	57,4	59,8	61,1	59,7	59,7	61,2	-	59,2
Zamora	64,5	64,7	64,5	62,3	62,5	61,7	65,0	65,5	64,9	65,8	66,7	-	64,3
<b>Castilla y León</b>	<b>64,2</b>	<b>63,3</b>	<b>63,1</b>	<b>62,7</b>	<b>64,3</b>	<b>63,7</b>	<b>66,1</b>	<b>67,6</b>	<b>65,5</b>	<b>66,1</b>	<b>67,9</b>	-	<b>64,9</b>
Barcelona	67,0	66,7	66,0	66,6	67,5	67,2	69,4	70,1	67,6	69,1	70,9	-	68,0
Girona	90,7	85,5	75,1	69,1	69,5	67,4	69,3	72,2	71,6	78,0	87,0	-	76,6
Lleida	74,3	71,9	70,0	70,0	69,5	67,3	66,7	68,7	69,4	75,6	79,5	-	71,4
Tarragona	80,9	78,0	72,7	68,5	69,0	69,2	71,4	71,8	69,0	72,1	80,3	-	73,3
<b>Cataluña</b>	<b>71,6</b>	<b>70,3</b>	<b>68,0</b>	<b>67,2</b>	<b>68,0</b>	<b>67,5</b>	<b>69,5</b>	<b>70,4</b>	<b>68,3</b>	<b>70,7</b>	<b>74,2</b>	-	<b>69,6</b>
Alicante/Alacant	62,7	61,6	59,7	59,1	60,4	59,4	62,4	64,7	63,2	63,4	64,5	-	61,9
Castellón/Castelló	66,7	65,4	62,9	62,4	64,5	65,0	70,6	70,6	65,9	66,7	69,7	-	66,4
Valencia/València	62,6	62,2	62,0	62,1	63,9	66,2	73,1	74,1	68,4	65,9	65,7	-	66,0
<b>Comunidad Valenciana</b>	<b>63,1</b>	<b>62,3</b>	<b>61,1</b>	<b>60,9</b>	<b>62,6</b>	<b>63,3</b>	<b>68,5</b>	<b>69,9</b>	<b>66,0</b>	<b>64,9</b>	<b>65,6</b>	-	<b>64,4</b>
Badajoz	83,9	86,0	85,9	87,2	87,9	86,2	89,4	88,4	86,0	88,1	89,5	-	87,1
Cáceres	82,8	83,5	83,9	83,6	85,7	83,7	87,3	87,9	85,2	85,6	86,7	-	85,0
<b>Extremadura</b>	<b>83,5</b>	<b>85,1</b>	<b>85,2</b>	<b>85,9</b>	<b>87,1</b>	<b>85,3</b>	<b>88,7</b>	<b>88,2</b>	<b>85,7</b>	<b>87,2</b>	<b>88,5</b>	-	<b>86,3</b>
A Coruña	64,5	64,0	62,0	61,9	64,3	64,3	66,9	66,7	63,9	64,9	67,5	-	64,6
Lugo	70,1	69,3	66,4	65,9	66,9	66,8	68,5	68,5	66,1	66,7	68,6	-	67,6
Ourense	67,4	66,9	63,2	63,6	64,9	64,8	66,8	65,5	63,3	62,6	66,0	-	65,0
Pontevedra	64,6	64,1	62,2	62,3	62,4	61,2	63,5	63,4	61,8	63,5	65,3	-	63,2
<b>Galicia</b>	<b>65,4</b>	<b>64,9</b>	<b>62,7</b>	<b>62,7</b>	<b>63,9</b>	<b>63,4</b>	<b>65,7</b>	<b>65,5</b>	<b>63,2</b>	<b>64,3</b>	<b>66,6</b>	-	<b>64,4</b>
<b>Madrid, Comunidad de</b>	<b>56,8</b>	<b>57,3</b>	<b>57,6</b>	<b>58,3</b>	<b>59,3</b>	<b>59,8</b>	<b>60,8</b>	<b>60,5</b>	<b>58,9</b>	<b>60,2</b>	<b>61,9</b>	-	<b>59,2</b>
<b>Murcia, Región de</b>	<b>69,0</b>	<b>67,8</b>	<b>65,8</b>	<b>66,8</b>	<b>71,5</b>	<b>75,4</b>	<b>80,3</b>	<b>82,0</b>	<b>80,1</b>	<b>76,7</b>	<b>76,3</b>	-	<b>73,7</b>
<b>Navarra, Comunidad Foral</b>	<b>56,7</b>	<b>55,8</b>	<b>54,2</b>	<b>54,4</b>	<b>54,5</b>	<b>55,0</b>	<b>57,1</b>	<b>57,7</b>	<b>56,8</b>	<b>57,8</b>	<b>59,2</b>	-	<b>56,3</b>
Araba/Álava	48,1	48,0	46,7	46,8	47,6	46,8	49,1	50,6	49,8	50,7	51,8	-	48,7
Bizkaia	47,3	47,2	47,4	48,2	48,3	48,1	49,4	52,1	51,8	52,3	53,2	-	49,6
Gipuzkoa	55,8	54,0	52,8	53,9	54,0	53,6	55,5	57,2	56,0	57,2	59,3	-	55,4
<b>País Vasco</b>	<b>49,7</b>	<b>49,1</b>	<b>48,7</b>	<b>49,5</b>	<b>49,7</b>	<b>49,3</b>	<b>50,9</b>	<b>53,1</b>	<b>52,6</b>	<b>53,3</b>	<b>54,5</b>	-	<b>50,9</b>
Rioja, La	59,9	59,2	57,7	57,8	61,5	62,5	65,5	67,7	66,4	63,3	66,1	-	62,4
Ceuta	53,7	51,9	50,4	49,5	51,7	53,2	56,7	57,5	55,4	56,2	55,5	-	53,9
Melilla	50,7	50,8	47,2	45,4	46,1	45,8	45,8	47,9	45,0	47,4	49,0	-	47,4
<b>TOTAL</b>	<b>68,1</b>	<b>66,9</b>	<b>65,5</b>	<b>65,5</b>	<b>66,7</b>	<b>67,1</b>	<b>70,2</b>	<b>70,6</b>	<b>68,2</b>	<b>68,9</b>	<b>71,4</b>	-	<b>68,1</b>

\* En las provincias con elevado volumen de trabajadores fijos discontinuos la tasa de cobertura puede superar el 100% en los meses de temporada baja.

Fuente: SEPE



## TC-1.1c. Tasa de cobertura del total de beneficiarios de Prestaciones por Desempleo (mujeres)

2019

Provincias y CC.AA.	Enero	Febrero	Marzo	Abril	Mayo	Junio	Julio	Agosto	Septiembre	Octubre	Noviembre	Diciembre	Media anual
Almería	58,1	57,1	56,1	55,5	61,8	66,8	77,2	74,7	61,9	59,6	61,0	-	63,0
Cádiz	52,1	50,3	48,5	47,5	48,0	48,8	51,9	52,0	48,8	51,1	53,5	-	50,2
Córdoba	68,0	66,8	68,1	69,2	72,0	73,3	76,6	76,4	74,9	75,0	74,5	-	72,2
Granada	68,6	66,7	65,7	65,9	67,1	68,7	74,3	74,1	70,6	71,0	71,4	-	69,4
Huelva	79,0	73,4	70,4	68,7	67,8	74,4	94,1	97,7	89,3	80,9	81,2	-	80,0
Jaén	71,6	71,4	73,5	74,6	77,5	78,8	83,2	82,8	80,8	80,2	79,3	-	77,6
Málaga	57,1	55,1	53,8	53,6	54,6	55,9	60,7	60,5	54,8	56,1	58,6	-	56,4
Sevilla	60,3	60,2	60,2	60,4	61,4	62,2	65,8	64,8	62,0	62,4	63,0	-	62,1
<b>Andalucía</b>	<b>61,8</b>	<b>60,3</b>	<b>59,7</b>	<b>59,7</b>	<b>61,3</b>	<b>63,1</b>	<b>68,7</b>	<b>68,4</b>	<b>64,1</b>	<b>64,0</b>	<b>65,0</b>	-	<b>63,3</b>
Huesca	68,6	69,1	66,9	68,0	72,2	72,5	78,9	79,0	71,2	75,1	79,1	-	72,7
Teruel	64,2	64,5	62,3	60,7	60,0	60,4	66,6	66,9	61,1	63,4	64,4	-	63,1
Zaragoza	51,1	52,9	52,7	53,2	55,0	58,9	66,2	64,4	54,4	56,4	57,5	-	56,5
<b>Aragón</b>	<b>54,5</b>	<b>55,9</b>	<b>55,3</b>	<b>55,7</b>	<b>57,6</b>	<b>60,7</b>	<b>67,7</b>	<b>66,4</b>	<b>57,1</b>	<b>59,5</b>	<b>60,9</b>	-	<b>59,1</b>
<b>Asturias, Principado de</b>	<b>45,4</b>	<b>44,3</b>	<b>43,7</b>	<b>43,7</b>	<b>44,2</b>	<b>45,3</b>	<b>49,6</b>	<b>49,3</b>	<b>45,8</b>	<b>47,2</b>	<b>48,1</b>	-	<b>46,0</b>
<b>Balears, Illes</b>	<b>146,2</b>	<b>132,8</b>	<b>100,6</b>	<b>77,4</b>	<b>63,7</b>	<b>64,1</b>	<b>70,8</b>	<b>71,3</b>	<b>66,6</b>	<b>78,2</b>	<b>124,5</b>	-	<b>96,4</b>
Las Palmas	51,0	51,5	50,9	51,3	53,3	55,7	61,2	60,4	52,2	52,1	52,5	-	53,8
Santa Cruz de Tenerife	52,9	53,6	53,4	53,0	54,1	56,2	60,7	60,3	53,6	53,9	54,2	-	55,1
<b>Canarias</b>	<b>51,9</b>	<b>52,5</b>	<b>52,1</b>	<b>52,1</b>	<b>53,7</b>	<b>55,9</b>	<b>60,9</b>	<b>60,3</b>	<b>52,9</b>	<b>52,9</b>	<b>53,3</b>	-	<b>54,4</b>
<b>Cantabria</b>	<b>54,3</b>	<b>53,1</b>	<b>50,3</b>	<b>50,3</b>	<b>51,0</b>	<b>51,7</b>	<b>57,0</b>	<b>56,4</b>	<b>51,6</b>	<b>53,8</b>	<b>56,2</b>	-	<b>53,2</b>
Albacete	46,7	46,9	46,8	48,0	48,3	48,7	52,0	50,7	47,9	49,1	49,0	-	48,5
Ciudad Real	45,7	45,6	45,6	46,2	46,7	47,0	49,2	49,1	45,9	46,2	46,0	-	46,6
Cuenca	49,8	51,3	50,1	51,2	53,6	52,4	55,1	54,9	51,1	51,7	51,6	-	52,0
Guadalajara	54,2	55,6	57,1	58,2	57,7	58,9	65,6	65,6	57,3	58,8	58,8	-	58,8
Toledo	45,5	46,3	45,5	46,0	47,1	48,0	50,8	50,2	45,4	46,6	46,6	-	47,1
<b>Castilla-La Mancha</b>	<b>46,8</b>	<b>47,4</b>	<b>47,1</b>	<b>47,9</b>	<b>48,6</b>	<b>49,1</b>	<b>52,2</b>	<b>51,7</b>	<b>47,5</b>	<b>48,4</b>	<b>48,3</b>	-	<b>48,6</b>
Ávila	49,1	48,7	49,8	49,3	49,8	50,5	56,2	55,3	51,4	51,3	52,9	-	51,2
Burgos	57,7	57,4	57,5	57,7	58,3	60,5	68,6	68,8	59,8	61,5	62,4	-	60,8
León	47,4	47,3	47,2	46,5	47,0	47,3	52,7	53,7	49,2	50,4	50,7	-	49,0
Palencia	53,1	53,6	53,2	52,7	53,1	55,1	60,3	58,6	52,3	54,7	55,3	-	54,7
Salamanca	50,1	49,6	48,2	48,0	48,0	47,8	53,3	54,2	49,2	50,5	51,3	-	50,0
Segovia	57,9	57,6	58,2	56,6	57,4	58,4	64,7	64,9	56,9	59,8	62,0	-	59,4
Soria	63,6	62,8	60,1	59,8	60,1	59,5	68,5	70,7	62,3	62,0	64,0	-	62,9
Valladolid	46,1	46,1	45,9	45,7	45,4	47,1	53,0	54,0	47,3	48,4	49,2	-	48,0
Zamora	47,4	49,0	48,2	46,6	46,7	47,0	52,8	52,5	48,3	50,1	50,6	-	48,9
<b>Castilla y León</b>	<b>50,3</b>	<b>50,3</b>	<b>50,0</b>	<b>49,5</b>	<b>49,7</b>	<b>50,6</b>	<b>56,6</b>	<b>57,1</b>	<b>51,2</b>	<b>52,6</b>	<b>53,5</b>	-	<b>51,9</b>
Barcelona	60,5	60,7	60,3	60,2	61,2	63,6	71,3	72,4	62,0	63,1	64,9	-	63,7
Girona	89,4	84,8	75,2	68,3	68,2	69,9	78,6	79,3	68,9	76,9	88,4	-	77,5
Lleida	68,1	65,6	64,5	63,8	65,3	67,9	75,7	74,8	63,5	66,9	70,2	-	67,7
Tarragona	76,4	74,2	67,7	61,5	61,0	63,5	70,6	71,5	61,0	65,2	74,7	-	68,2
<b>Cataluña</b>	<b>65,7</b>	<b>65,0</b>	<b>62,8</b>	<b>61,3</b>	<b>62,0</b>	<b>64,3</b>	<b>72,0</b>	<b>73,0</b>	<b>62,6</b>	<b>64,9</b>	<b>68,7</b>	-	<b>65,6</b>
Alicante/Alacant	52,4	51,8	50,2	49,2	49,6	50,1	55,6	56,8	51,6	52,4	53,7	-	52,1
Castellón/Castelló	53,9	54,3	54,5	55,2	59,2	62,6	70,8	69,7	58,1	55,8	57,5	-	59,2
Valencia/València	49,6	50,1	49,6	49,4	51,0	54,4	63,1	63,8	55,8	53,6	52,9	-	53,9
<b>Comunidad Valenciana</b>	<b>51,2</b>	<b>51,2</b>	<b>50,4</b>	<b>49,9</b>	<b>51,3</b>	<b>53,6</b>	<b>61,0</b>	<b>61,7</b>	<b>54,4</b>	<b>53,3</b>	<b>53,7</b>	-	<b>53,8</b>
Badajoz	65,5	66,9	65,4	64,4	65,1	64,5	68,6	67,4	64,1	65,8	67,3	-	65,9
Cáceres	70,9	72,2	70,2	70,1	70,6	69,5	74,5	74,0	70,3	70,6	71,7	-	71,3
<b>Extremadura</b>	<b>67,4</b>	<b>68,7</b>	<b>67,0</b>	<b>66,3</b>	<b>66,9</b>	<b>66,1</b>	<b>70,5</b>	<b>69,6</b>	<b>66,1</b>	<b>67,4</b>	<b>68,8</b>	-	<b>67,7</b>
A Coruña	53,2	53,6	52,5	52,0	52,1	52,4	56,7	56,3	52,2	53,8	55,1	-	53,6
Lugo	62,1	61,8	59,7	59,0	58,9	58,3	61,5	60,9	57,4	59,9	61,4	-	60,1
Ourense	56,8	56,2	54,5	55,3	55,9	55,2	58,9	58,0	53,6	54,3	55,6	-	55,8
Pontevedra	55,5	54,6	52,9	53,0	52,8	52,5	56,1	55,5	51,7	53,1	55,5	-	53,9
<b>Galicia</b>	<b>55,4</b>	<b>55,1</b>	<b>53,5</b>	<b>53,4</b>	<b>53,4</b>	<b>53,3</b>	<b>57,2</b>	<b>56,6</b>	<b>52,7</b>	<b>54,2</b>	<b>55,9</b>	-	<b>54,6</b>
<b>Madrid, Comunidad de</b>	<b>47,5</b>	<b>47,9</b>	<b>48,3</b>	<b>49,1</b>	<b>50,0</b>	<b>53,0</b>	<b>59,4</b>	<b>58,7</b>	<b>50,6</b>	<b>51,8</b>	<b>52,7</b>	-	<b>51,7</b>
<b>Murcia, Región de</b>	<b>54,5</b>	<b>53,3</b>	<b>50,8</b>	<b>50,3</b>	<b>51,8</b>	<b>53,9</b>	<b>57,3</b>	<b>57,4</b>	<b>56,0</b>	<b>56,8</b>	<b>58,8</b>	-	<b>54,6</b>
<b>Navarra, Comunidad Foral</b>	<b>51,5</b>	<b>50,8</b>	<b>49,4</b>	<b>48,8</b>	<b>49,3</b>	<b>54,8</b>	<b>61,5</b>	<b>59,4</b>	<b>52,4</b>	<b>53,0</b>	<b>52,9</b>	-	<b>53,0</b>
Araba/Álava	43,1	43,4	43,1	43,3	43,3	47,3	52,5	51,7	45,3	47,6	47,8	-	46,2
Bizkaia	41,2	41,9	41,9	42,1	42,6	48,1	55,1	56,1	45,8	46,5	46,7	-	46,2
Gipuzkoa	50,5	50,8	49,7	50,3	49,8	55,1	63,9	65,4	53,8	54,3	55,3	-	54,4
<b>País Vasco</b>	<b>44,1</b>	<b>44,6</b>	<b>44,2</b>	<b>44,5</b>	<b>44,6</b>	<b>49,8</b>	<b>57,0</b>	<b>57,9</b>	<b>47,9</b>	<b>48,8</b>	<b>49,3</b>	-	<b>48,4</b>
Rioja, La	53,5	53,5	51,6	50,5	54,6	57,2	64,5	64,9	58,0	56,4	57,9	-	56,5
Ceuta	39,8	37,7	37,7	36,9	38,9	39,2	45,3	43,5	42,4	41,9	41,0	-	40,5
Melilla	34,2	35,8	33,3	30,5	30,3	30,2	35,9	37,6	32,1	34,2	35,4	-	33,6
<b>TOTAL</b>	<b>57,4</b>	<b>56,7</b>	<b>55,3</b>	<b>54,6</b>	<b>55,5</b>	<b>57,4</b>	<b>63,3</b>	<b>63,2</b>	<b>57,0</b>	<b>57,9</b>	<b>60,0</b>	-	<b>58,0</b>

\* En las provincias con elevado volumen de trabajadores fijos discontinuos la tasa de cobertura puede superar el 100% en los meses de temporada baja.

Fuente: SEPE